

الفهرس

الموضوع

المقدمة

1. التراخيص التجارية:
أولاً: تراخيص تجارية فرديه
ثانياً: تراخيص شركات أشخاص
2. الصادرات الكويتية:
أولاً: الصادرات للدول العربية
ثانياً: الصادرات لدول العالم
ثالثاً: الصادرات لدول مجلس التعاون الخليجي
3. المعادن الثمينة
4. الدعم
5. المؤشرات التجارية
أولاً: العلامات التجارية
6. المعارض
7. النافذة الواحدة
أولاً: تأسيس شركات الأشخاص
ثانياً: الشركات والتراخيص الحرة متناهية الصغر
ثالثاً: الشركات والتراخيص للمركبات المتنقلة

للمراسلات أو الإستفسار الرجاء الإتصال على الأرقام التالية:
هاتف: 22483215 – 22483279 – 22483219
فاكس: 22451126

المقدمة

النشرة التجارية الشهرية هي إصدار شهري يهتم برصد أهم إنجازات الوزارة، إضافة إلى أبرز الأحداث الاقتصادية، وتصدر خصيصاً للسادة متخذي القرار بوزارة التجارة والصناعة، وللمهتمين بالشؤون الاقتصادية بصفة عامة.

اولاً: قطاع التراخيص التجارية الفردية:

1. حجم التراخيص الصادرة حسب القطاع الاقتصادي:

بلغ عدد التراخيص التجارية الفردية التي وافقت الوزارة على إصدارها خلال شهر ديسمبر 2020 (398) ترخيص في أنشطة اقتصادية مختلفة، منها (10) ترخيصاً في قطاع مواد ومعدات البناء (14) ترخيصاً في خدمات الامن والسلامة واللوازم الطبية، (26) ترخيصاً في قطاع المنسوجات والكماليات، (3) تراخيص في قطاع الاعلام والتسلية، (9) تراخيص في قطاع الإصلاحات للأعمال الحرفية، (7) ترخيصاً في قطاع المقاولات.

جدول 1-2: أعداد التراخيص التجارية الفردية حسب القطاعات الاقتصادية خلال شهر ديسمبر 2020

م	القطاع الاقتصادي	ديسمبر 2020	التغير (%)
1	الوجبات الغذائية	73	18.3
2	المنتجات الحيوانية	23	5.8
3	المنسوجات والكماليات	26	6.5
4	الأثاث والأجهزة	18	4.5
5	الإعلام والتسلية	3	0.8
6	الامن والسلامة واللوازم الطبية	14	3.5
7	المعدات والآليات	6	1.5
8	مواد ومعدات البناء	10	2.5
9	المقاولات	7	1.8
10	خدمات الأعمال التجارية	33	8.3
11	التسويق والصيرفة والفنادق	67	16.8
12	المهن الاستشارية والحرفية	-	-
13	خدمات الأعمال الحرفية	6	1.5
14	الإصلاحات لأعمال الحرفية	9	2.3
15	الحرف البسيطة	101	25.4
16	المهن الاستشارية	2	0.5
	الإجمالي	398	100

أعداد التراخيص التجارية الفردية حسب القطاعات الاقتصادية خلال شهر ديسمبر 2020



2. حجم التراخيص الصادرة حسب الأنشطة:

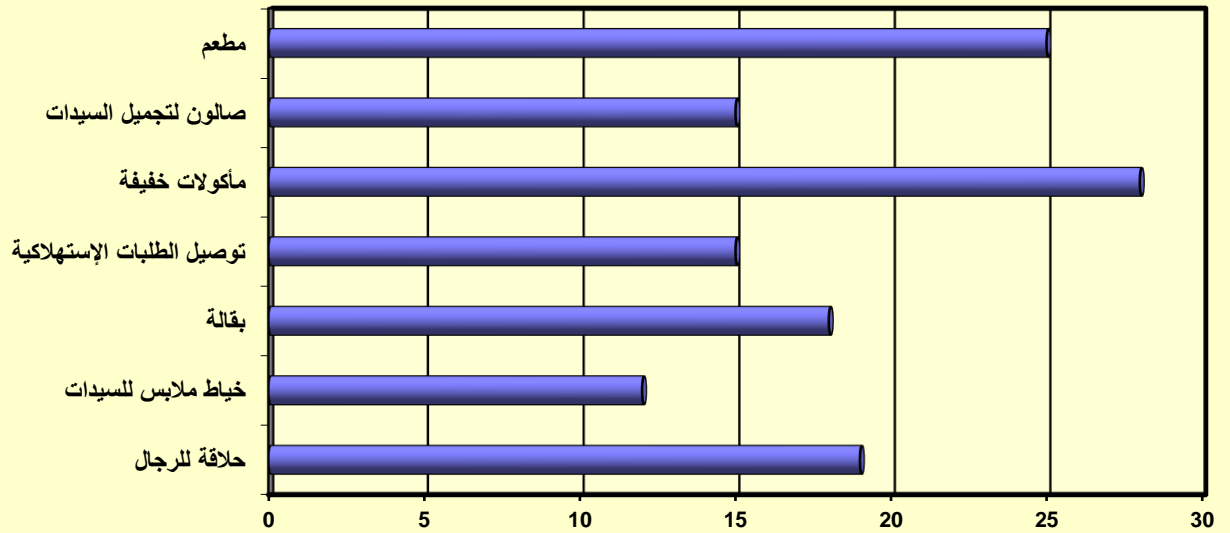
تم تصنيف الـ (398) ترخيصاً خلال الشهر إلى 7 أنشطة اقتصادية عديدة بلغت (7) تصنيفاً، بجانب أنشطة أخرى تعذر تصنيفها لضآلة حجمها وكثرتها. أبرزها خطأ كانت لنشاط (مأكولات خفيفة) بنسبة تقدر بحوالي 7% من جملة التراخيص، يليه نشاط (مطعم) بنسبة تقدر بحوالي 6% من جملة التراخيص، يليه نشاط (بقالة، حلاقة للرجال)، بنسبة تقدر بحوالي 5% من جملة التراخيص لكل نشاط، يليهم نشاط (صالون لتجميل السيدات، توصيل الطلبات الاستهلاكية) بنسبة تقدر بحوالي 4% من جملة التراخيص لكل نشاط، يليهم نشاط خياطة ملابس للسيدات بنسبة 3% من جملة التراخيص، وباقي التراخيص للأنشطة الأخرى معذر تصنيفها بلغت نسبتها 67% من إجمالي التراخيص.

جدول 1-3: عدد الرخص التجارية الفردية الصادرة لأهم الأنشطة خلال شهر ديسمبر 2020

م	النشاط	العدد	النسبة (%)
1	مطعم	25	6
2	صالون لتجميل السيدات	15	4
3	مأكولات خفيفة	28	7
4	توصيل الطلبات الاستهلاكية	15	4
5	بقالة	18	5
6	خياط ملابس للسيدات	12	3
7	حلاقة للرجال	19	5
8	أنشطة أخرى	266	67
	الإجمالي	398	100

عدد الرخص التجارية الفردية الصادرة لأهم الأنشطة خلال شهر ديسمبر 2020

أهم الأنشطة



عداد التراخيص التجارية لشركات الأشخاص الصادرة لأهم الأنشطة لشهر ديسمبر 2020

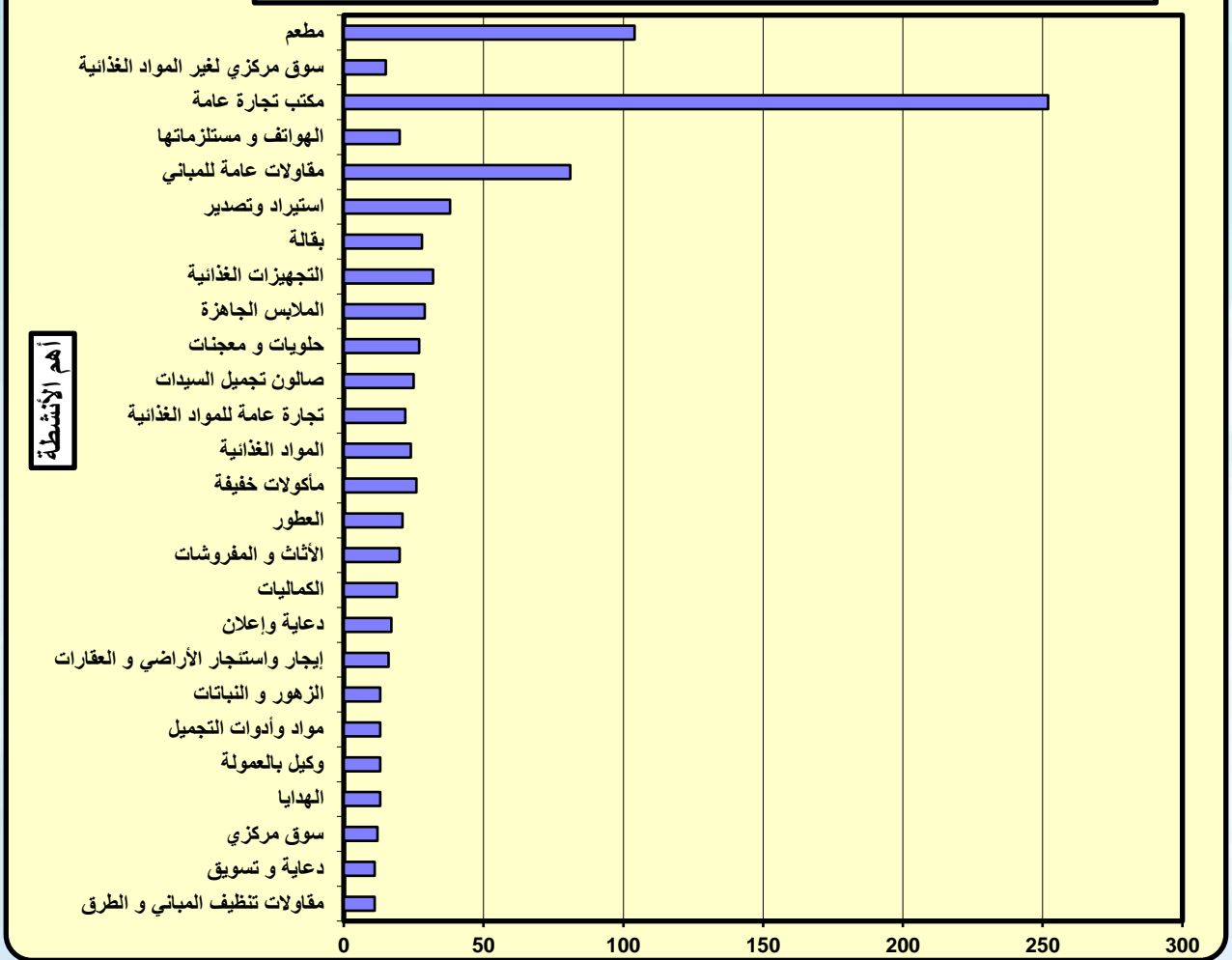
النسبة %	العدد	النشاط
7	104	مطعم
1	15	سوق مركزي لغير المواد الغذائية
16	252	مكتب تجارة عامة
1	20	الهواتف ومستلزماتها
5	81	مقاولات عامة للمباني
2	38	استيراد وتصدير
2	28	بقالة
2	32	التجهيزات الغذائية
2	29	الملابس الجاهزة
2	27	حلويات ومعجنات
2	25	صالون تجميل السيدات
1	22	تجارة عامة للمواد الغذائية
2	24	المواد الغذائية
2	26	مأكولات خفيفة
1	21	العطور
1	20	الأثاث والمفروشات
1	19	الكماليات
1	17	دعاية وإعلان
1	16	إيجار واستئجار الأراضي والعقارات
1	13	الزهور والنباتات
1	13	مواد وأدوات التجميل
1	13	وكيل بالعمولة
1	13	الهدايا
1	12	سوق مركزي
1	11	دعاية وتسويق
1	11	مقاولات تنظيف المباني والطرق
42	661	أنشطة أخرى
100	1,563	الإجمالي

3. حجم التراخيص لشركات الأشخاص الصادرة حسب الأنشطة:

تم تصنيف الـ (1,563) ترخيصاً خلال الشهر إلى أنشطة اقتصادية عديدة بلغت (26) تصنيفاً، بجانب أنشطة أخرى تعذر تصنيفها لضآلة حجمها وكثرتها.

أبرزها حظاً كانت لنشاط (مكتب تجارة عامة) بنسبة تقدر بحوالي 16% من جملة التراخيص، يليه نشاط (مطعم، مقاولات عامة للمباني)، بنسبة تقدر بحوالي 7% و5% لهما على التوالي من جملة التراخيص، تليهم الأنشطة التالية (استيراد وتصدير، بقالة، التجهيزات الغذائية، الملابس الجاهزة، حلويات ومعجنات، صالون تجميل سيدات، المواد الغذائية، مأكولات خفيفة) بنسبة تقدر بحوالي 2% لكل نشاط مما سبق، وباقي التراخيص للأنشطة الأخرى معذر تصنيفها بلغت نسبتها 42% من إجمالي التراخيص.

عدد الرخص التجارية لشركات الأشخاص لأهم الأنشطة لشهر ديسمبر 2020



الصادرات الكويتية

بلغت جملة الصادرات الكويتية المنشأ خلال شهر ديسمبر 2020 حوالي 11 مليون د.ك موزعة على دول مجلس التعاون الخليجي، الدول العربية، وبقية دول العالم، حيث كان نصيب الصادرات للدول العربية حوالي 4 مليون د.ك محققة نسبة تقدر بحوالي 42%، وبلغت نسبة بقية دول العالم حوالي 13% محققة صادرات تقدر بحوالي 1 مليون د.ك، وبلغت قيمة الصادرات لدول مجلس التعاون الخليجي حوالي 5 مليون بنسبة تقدر بحوالي 45% من إجمالي الصادرات. ويلاحظ حدوث انخفاض في قيمة إجمالي الصادرات بالنسبة لصادرات الشهر الماضي بلغت نسبته 27% وبالنسبة للمقارنة بنفس الشهر من العام الماضي فقد حدث انخفاض لصادرات الشهر يقدر بحوالي 40%.

جدول 1-2: صادرات شهر ديسمبر 2020 الكويتية المنشأ مقارنة بشهر نوفمبر 2020 وديسمبر 2019

القيمة لأقرب ألف د.ك

م	مجموعات الدول المصدرة لها	قيمة صادرات ديسمبر 2020	قيمة صادرات نوفمبر 2020	قيمة صادرات ديسمبر 2019
1	الدول العربية	4,625	3,755	5,891
2	بقية دول العالم	1,491	3,194	3,906
3	دول مجلس التعاون الخليجي	5,006	8,230	8,717
	جملة الصادرات	11,122	15,179	18,514
	الرقم القياسي لعام 2020 = 100	100	136	166

*تم إضافة إحصائية جديدة من شهر سبتمبر 2018

أولاً: الصادرات الكويتية المنشأ لمجموعة العربية:

احتلت العراق مقدمة هذه الدول محققة صادرات تقدر بحوالي 2 مليون د.ك بنسبة تقدر بحوالي 50% من إجمالي الصادرات إلى الدول العربية، تليها الصادرات إلى الأردن محققة حوالي 24%، حيث كانت جملة صادراتها تقدر بحوالي 1 مليون د.ك. يليهما في المرتبة الثالثة اليمن حيث حققت نسبة تقدر بحوالي 6%، وبلغت قيمة صادراتها حوالي 277 ألف د.ك، وفي المرتبة الرابعة الجزائر حيث بلغت قيمة صادراتها حوالي 271 ألف د.ك بنسبة تقدر بحوالي 6%، وأما بقية الصادرات لهذا الشهر فقد كانت موزعة على كل من لبنان، مصر، سوريا، المغرب، فلسطين، ليبيا، السودان، وتونس.

ويلاحظ حدوث ارتفاع لصادرات هذا الشهر للدول العربية بالنسبة لصادرات الشهر الماضي تقدر نسبته بحوالي 23% كما حدث انخفاض بسيط لصادرات الشهر للدول العربية مقارنة بصادرات نفس الشهر من العام الماضي بنسبة قدرت بحوالي 21%.

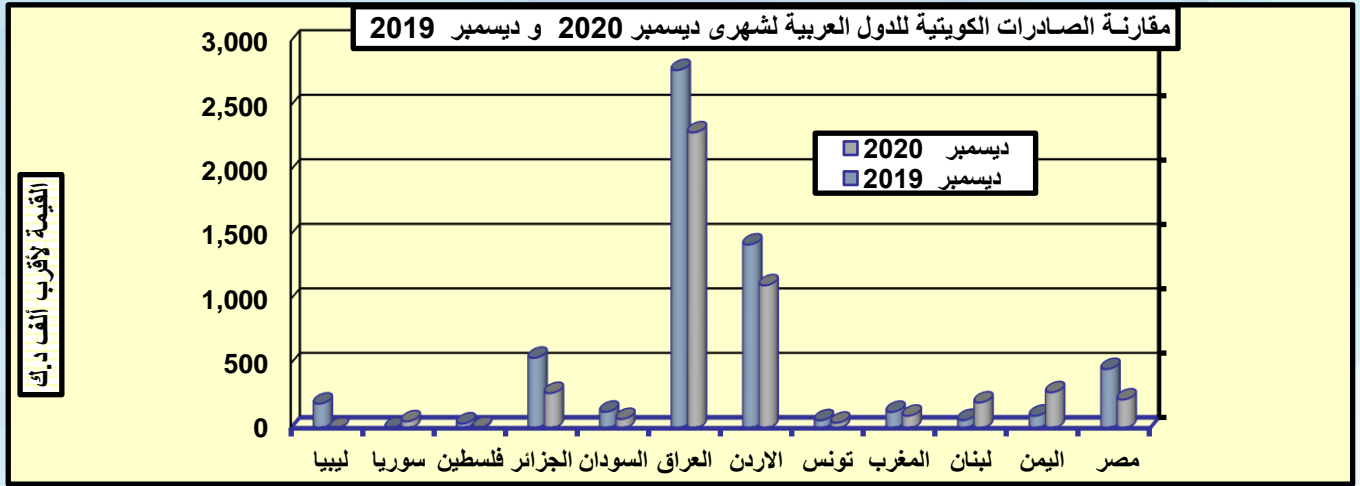
جدول 2-2: صادرات شهر ديسمبر 2020 الكويتية المنشأ مقارنة بشهري نوفمبر 2020 وديسمبر 2019 لمجموعة الدول العربية

القيمة لأقرب ألف د.ك

م	الدول المصدرة إليها	قيمة صادرات ديسمبر 2020	قيمة صادرات نوفمبر 2020	قيمة صادرات ديسمبر 2019
1	مصر	221	73	457
2	اليمن	277	163	95
3	سوريا	52	16	2
4	لبنان	198	90	62
5	المغرب	95	28	125
6	تونس	41	114	60
7	الأردن	1,106	763	1,422
8	العراق	2,291	2,270	2,774
9	السودان	70	97	126
10	الجزائر	271	132	544
11	ليبيا	0	6	189
12	فلسطين	4	3	35
	الإجمالي	4,626	3,755	5,891
	الرقم القياسي لعام 2020 = 100	100	81	127

جدول 2-3: شهادات المنشأ الصادرة للدول العربية حسب أهم المنتجات الوطنية خلال ديسمبر 2020

م	الدول المصدر إليها	عدد الشهادات الصادرة	أهم المنتجات الكويتية الصادر لها شهادات المنشأ	القيمة الإجمالية (د.ك)
1	الأردن	128	بولي إيثيلين، سخانات ماء، اصواف والياف زجاجية، حلويات، سيليكون حديدي، مواد غذائية، مذيب اصباغ، انابيب بلاستيكية، معجون طماطم، الواح عازلة، ورق نابكن، غازات سائلة، قناني زجاجية، منتجات البان، مخاليط جرافيت مع زيوت، عسل معبأ، زيت مكرر، أكياس ورقية وورق تغليف، طيور، مخاليط جرافيت، حلويات، علب كرتون فارغة، مذيب ابيض، صودا كاوية قشور	1,106,343
2	العراق	58	منتجات البان منوعة، عازل سيليكون وعازل فليكسيروف، انابيب بولي إيثيلين، قناني زجاجية، غاز الأكسجين، حلويات، أجهزة تبريد، انابيب بلاستيكية ولوازمها، صندوق كرتون فارغ، مواد غذائية، اطباق الومنيوم، حلويات	2,290,701
3	اليمن	21	صودا كاوية قشور، توريد مباني معدنية، حفاظات أطفال، حلويات، الواح زنك مع الشمسيات	277,428
4	لبنان	16	مذيب ابيض، حفاظات كبار السن، انابيب بلاستيكية ولوازمها، أكياس بولي بروبيلين، بولي إيثيلين، قناني زجاجية غير مرتجعة، اصواف والياف زجاجية، رولات الومنيوم، صودا كاوية قشور	198,070
5	مصر	11	صودا كاوية قشور، اصواف والياف زجاجية، حفاظات كبار السن، حبيبات بلاستيكية، بن، زيت ديزل، قهوة وبن محمص	220,765
6	الجزائر	5	بولي إيثيلين، سخانات ماء، اصواف والياف، زجاجية، حلويات، زيوت	270,523
7	السودان	4	حلويات، طيور، صودا كاوية قشور	70,087
8	سوريا	3	مذيب ابيض، وحدات تكييف	51,667
9	تونس	3	بولي إيثيلين، مذيب ابيض	41,390
10	المغرب	6	بولي إيثيلين، اطباق الومنيوم مع اغطية	94,835
11	فلسطين	1	حلويات	3,569
	الإجمالي	256		4,625,378



ثانياً: الصادرات الكويتية المنشأ لدول العالم الأخرى:

أما بالنسبة إلى الصادرات لدول العالم الأخرى فقد احتلت بلجيكا مقدمة دول العالم المصدر إليها حيث بلغت قيمة صادراتها حوالي 491 ألف د.ك، بنسبة تقدر بحوالي 33% من إجمالي الصادرات إلى دول العالم الأخرى، واحتلت المرتبة الثانية تركيا بصادرات تقدر بحوالي 326 ألف د.ك، بنسبة تقدر بحوالي 22% من إجمالي الصادرات، واحتلت إيطاليا المرتبة الثالثة حيث بلغت جملة صادراتها حوالي 160 ألف د.ك بنسبة تقدر بحوالي 11% من إجمالي الصادرات إلى دول العالم، وأما بقية صادرات دول العالم الأخرى خلال هذا الشهر فقد كانت موزعة على كل من فرنسا، الهند، اسبانيا، كولومبيا، كندا، أمريكا، شيلي، بريطانيا، البرتغال، بيرو، سلوفينيا، كوريا، موزنبيق، ولبنان.

ويلاحظ حدوث انخفاض لصادرات بقية دول العالم الأخرى خلال هذا الشهر بالنسبة للشهر الماضي بنسبة تقدر بحوالي 53% بينما حدث انخفاض واضح لصادرات الشهر لبقية الدول الأخرى بالنسبة لصادرات نفس الشهر من العام الماضي يقدر بحوالي 62%.

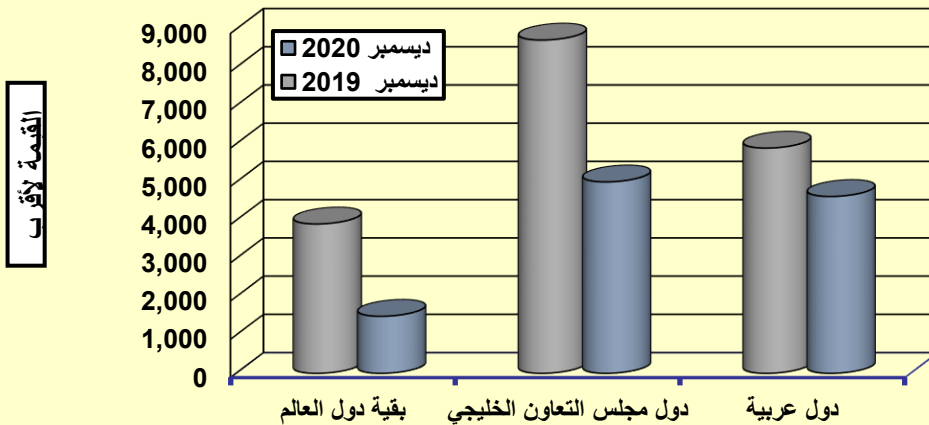
جدول 2-4: قيمة الصادرات الكويتية المنشأ لدول العالم الأخرى خلال شهر ديسمبر 2020

م	الدول المصدر إليها	القيمة لأقرب ألف د.ك	النسبة (%)
1	بلجيكا	491	33.0
2	تركيا	326	21.9
3	إيطاليا	160	10.7
4	فرنسا	156	10.5
5	الهند	113	7.6
6	اسبانيا	100	6.7
7	البرتغال	43	2.9
8	بريطانيا	23	1.5
9	سوليفينيا	19	1.3
10	أمريكا	11	0.7
11	كولومبيا	10	0.7
12	كندا	7	0.5
13	شيلي	7	0.5
14	بيرو	7	0.5
15	كوريا	3	0.2
16	موزنبيق	3	0.2
17	ليتوانيا	12	0.8
	الإجمالي	1,491	100
	الإجمالي لشهر نوفمبر 2020	3,194	215
	الإجمالي لشهر ديسمبر 2019	3,906	213

جدول 2-5: شهادات المنشأ الصادرة لدول العالم الأخرى حسب أهم المنتجات خلال شهر ديسمبر 2020

م	الدول المصدر إليها	عدد الشهادات الصادرة	القيمة الإجمالية (د.ك)	أهم المنتجات الكويتية الصادر لها شهادات المنشأ
1	بلجيكا	20	490,650	بولي إيثيلين، صودا كاوية قشور
2	تركيا	11	326,227	بولي إيثيلين
3	إيطاليا	3	160,259	بولي إيثيلين، صودا كاوية قشور
4	فرنسا	7	158,445	صودا كاوية قشور
5	الهند	4	112,798	زيت أساس
6	اسبانيا	6	99,863	بولي إيثيلين، صودا كاوية قشور
7	البرتغال	5	42,735	بولي إيثيلين، صودا كاوية قشور
8	بريطانيا	4	23,148	صودا كاوية قشور
9	سلوفينيا	1	19,192	بولي إيثيلين
10	ليتوانيا	1	11,614	بولي إيثيلين
11	أمريكا	1	10,747	مواد غذائية
12	كولومبيا	1	9,502	صودا كاوية قشور
13	كندا	1	6,877	حلويات
14	شيلي	1	6,491	صودا كاوية قشور
15	بيرو	1	6,413	صودا كاوية قشور
16	كوريا	1	2,887	صودا كاوية قشور
17	موزمبيق	1	2,887	صودا كاوية قشور
	الإجمالي	69	1,490,735	

مقارنة الصادرات الكويتية لدول العالم لشهر ديسمبر 2020 بشهر ديسمبر 2019



ثالثاً: الصادرات الكويتية المنشأ لدول مجلس التعاون الخليجي:

أما بالنسبة إلى الصادرات لدول مجلس التعاون الخليجي فقد احتلت دولة الإمارات العربية مقدمة الدول الخليجية المصدر إليها حيث بلغت قيمة صادراتها حوالي 2 مليون د.ك بنسبة تقدر بحوالي 33% من إجمالي الصادرات، واحتلت دولة قطر المرتبة الثانية بصادرات تقدر بحوالي 2 مليون د.ك، بنسبة تقدر بحوالي 30% من إجمالي الصادرات، واحتلت دولة المملكة العربية السعودية المرتبة الثالثة حيث بلغت جملة صادراتها حوالي 1 مليون د.ك بنسبة تقدر بحوالي 22% من إجمالي الصادرات إلى دول الخليج، وأما بقية الصادرات خلال هذا الشهر فقد كانت موزعة على كل من البحرين وسلطنة عمان.

ويلاحظ حدوث انخفاض لصادرات دول مجلس التعاون الخليجي خلال هذا الشهر بالنسبة للشهر الماضي بنسبة تقدر بحوالي 39%، بينما حدث انخفاض لصادرات الشهر لدول مجلس التعاون الخليجي بالنسبة لصادرات نفس الشهر من العام الماضي يقدر بحوالي 43%.

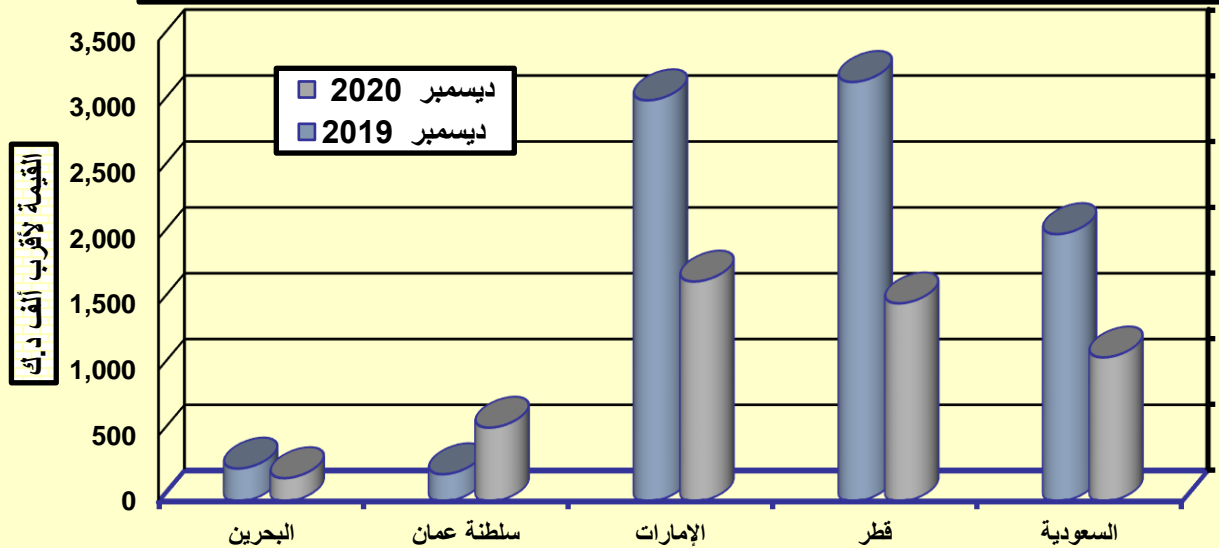
جدول 2-6: بيان الصادرات الوطنية لدول مجلس التعاون لدول الخليج العربية خلال شهر ديسمبر 2020 القيمة لأقرب ألف د.ك

م	الدول المصدرة إليها	قيمة صادرات ديسمبر 2020	قيمة صادرات نوفمبر 2020	قيمة الصادرات ديسمبر 2019
1	السعودية	1,094	3,366	2,031
2	قطر	1,505	1,874	3,185
3	الإمارات	1,671	2,408	3,046
4	سلطنة عمان	560	304	206
5	البحرين	176	278	249
	الإجمالي	5,006	8,230	8,717
	الرقم القياسي لعام 2020 = 100	100	164	174

جدول 2-7: شهادات المنشأ الصادرة لدول مجلس التعاون الخليجي حسب اهم المنتجات خلال شهر ديسمبر 2020

القيمة الإجمالية (د.ك)	أهم المنتجات الكويتية الصادر لها شهادات المنشأ	عدد الشهادات الصادرة	الدول المصدر إليها	
1,670,861	طيور، مصاعد، صندوق كرتون فارغ، مذيب ابيض، غازات سائلة، زيت أساس، مونو ايثيلين، داي ايثيلين، أكياس ورق بيد، اغنام وماعز، صودا كاوية قشور، فحم بترولي مكلسن، منتجات ايروسول، صودا كاوية، دهن حيواني	79	الإمارات	1
1,504,907	غازات مختلفة، شوكولاته مختلفة، طيور، أكياس ورق بيد، أجزاء من مبنى حديدي، اصواف والياف زجاجية، شراشف امتصاص، اكواب ورقية، الواح عازلة، كرتون فارغ، اطباق فوم فارغة، عصائر، لوحات ضغط، علب كرتون فارغة، هجن، صندوق بضائع حديد، بولي بروبيلين، حفاظات أطفال، لدائن الألكيد، شبابيك الومنيوم، ابل، طيور، ماعز	112	قطر	2
1,095,171	أكياس وعلب هدايا، ابل، اغنام وماعز، بيض تفقيس، بيض مائدة، صندوق كرتون فارغ، غازات سائلة، أبواب فيبرجلاس، مواد تجميلية، بوليمريك داي فيثايل ميثين، بوليوريثين بوليول بلند، اصباغ، عصائر مختلفة، مرش كبير، رولات بلاستيك، قناني زجاجية غير مرتجعة، مرشات، عسل، اكياس ورقية، اغنام، منتجات ايروسول	275	السعودية	3
559,654	رشوش، طيور، غازات سائلة، أكياس ورقية، منتجات سوائل، اصباغ، أجهزة تكييف مركزية، عسل معبأ، اصواف والياف زجاجية، مكسرات وقهوة وكراکز، اغطية ار بي جي، صندوق كرتون فارغ، انابيب جي ار بي	48	عمان	4
175,549	حمض الهيدروكلوريك، مصعد كهربائي، غازات سائلة، بيض مائدة، شحوم صالحة للاستهلاك الادمي، منتجات ايروسول وسوائل، مصاعد ركاب، صودا كاوية قشور، صندوق كرتون فارغ، عسل، أعمدة انارة	68	البحرين	5
5,006,142		582	الإجمالي	

مقارنة الصادرات ذات المنشأ الكويتي لمجموعة دول مجلس التعاون الخليجي لشهرى ديسمبر 2020 و ديسمبر 2019



جدول 2-8: بيان مقارنة لشهادات المنشأ الصادرة لدول العالم
موزعة جغرافياً خلال شهر ديسمبر 2020

البيان	عدد الشهادات الصادرة	القيمة الإجمالية (د.ك)
دول مجلس التعاون الخليجي	582	5,006,142
آسيا	232	4,043,463
أفريقيا	30	700,487
أوروبا	58	1,332,133
استراليا	-	-
الأمريكتين	5	40,030
الإجمالي	907	11,122,255

* تم إضافته من شهر مارس 2018

جدول 2-9: شهادات المنشأ الصادرة للمنتجات الوطنية النفطية لمؤسسة البترول الكويتية خلال شهر ديسمبر 2020

م	الدول المصدر إليها	عدد الشهادات الصادرة	أهم المنتجات الكويتية الصادر لها شهادات المنشأ	القيمة الإجمالية (د.ك)
1		-	-	-
	الإجمالي	-	-	-

الرسوم المحصلة من اصدار شهادات المنشأ

الترتيب	الدولة	اجمالي الرسوم المحصلة (بالدينار الكويتي)
1	دولة مجلس التعاون لدول الخليج العربية	1,288
2	دول الوطن العربي	740
3	الدول الأجنبية	169
	الإجمالي	2,197

المعادن الثمينة

قامت الوزارة بدمغ حوالي 2 طن من الذهب خلال شهر ديسمبر 2020، وذلك مقابل حوالي 2 طن في شهر ديسمبر 2019. كما حدث انخفاض لكميات الفضة التي تم دمغها خلال هذا الشهر بالمقارنة مع شهر ديسمبر 2019، حيث بلغت خلال الشهر حوالي 61 كجم بعدما سجلت حوالي 467 كجم خلال شهر ديسمبر من العام الماضي. كما حدث ارتفاع لكميات الأحجار ذات القيمة التي تم فحصها وتقييمها من قبل الوزارة، قدرت نسبته بحوالي 25% مقارنة مع ديسمبر الماضي، حيث بلغت كميات الأحجار 96 قطعة خلال الشهر الحالي، وذلك مقابل 77 قطعة خلال ديسمبر الماضي. بلغت كمية السبائك الذهبية والفضية 1,350 طن خلال هذا الشهر، مقابل 932,967 كجم في ديسمبر 2019، وذلك بتصاعد بلغ 45%.

(لمزيد من التفاصيل انظر الجداول التالية)

جدول 1-3: كميات المصوغات والأحجار الثمينة والرسوم المحصلة عليها خلال شهر ديسمبر 2020 مقارنة بشهر ديسمبر 2019

نسبة التغير %	ديسمبر 2019	ديسمبر 2020	البيان
(2)	2,359,234	2,309.476	كميات الذهب التي تم دمغها (كيلو جرام)
(2)	117,960.450	115,473.800	رسوم دمغ الذهب (د.ك)
(87)	467.784	61.857	كميات الفضة التي تم دمغها (كيلو جرام)
(71)	2,338,920	679.436	رسوم دمغ الفضة (د.ك)
25	77.000	96.000	*كميات الاحجار ذات القيمة التي تم فحصها وتقييمها (قطعة)
8724	374.820	33,073.351	رسوم الفحص (د.ك)
45	932.967	1,350.616	كمية السبائك الذهبية والفضية (كيلو جرام)
45	42,148.350	61,281.425	رسوم السبائك (د.ك)

*تشمل المراجعين والتجار

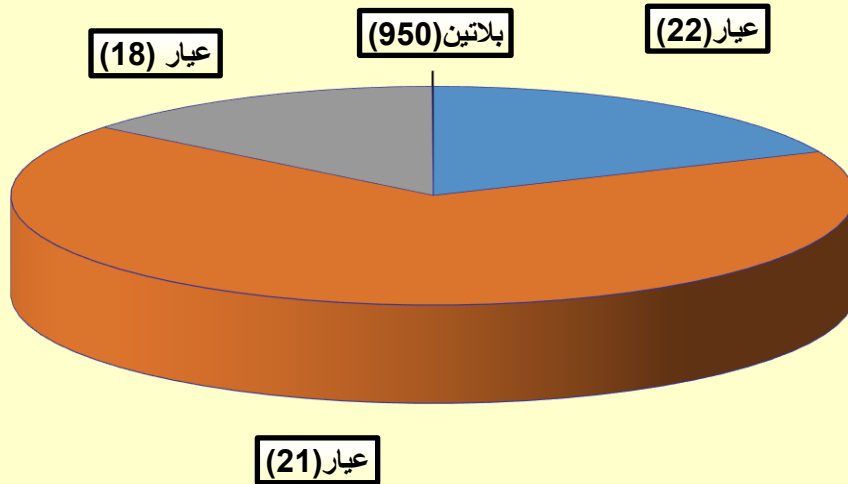
جدول 2-3: كميات الذهب المدموغة لشهر ديسمبر 2020 مقارنة بشهري نوفمبر 2020 وديسمبر 2019 حسب العيار

الوزن بالكيلو جرام

الاجمالي	بلاتين عيار (950)	عيار (18)	عيار (21)	عيار (22)	البيان	
1,455.056	-	29.536	1,225.707	199.813	مصدر محلي	ديسمبر 2020
854.420	.090	299.033	329.014	226.283	مصدر خارجي	
2,309.476	.090	328.569	1,554.721	426.096	الاجمالي	
1,307.883	-	29.068	1,109.205	169.610	مصدر محلي	نوفمبر 2020
757.271	4.505	295.785	323.902	133.079	مصدر خارجي	
2,065.154	4.505	324.853	1,433.107	302.689	الاجمالي	
1,117.761	-	20.715	844.207	252.839	مصدر محلي	ديسمبر 2019
1,241.473	0.025	312.148	375.201	554.099	مصدر خارجي	
2,359.234	0.025	332.863	1,219.408	806.938	الاجمالي	

تم إضافة البلاتين من شهر فبراير 2017

التوزيع (%) لكمية الذهب التي تم دمجها خلال شهر ديسمبر 2020



الدعم

- قدمت الوزارة خلال شهر ديسمبر 2020 دعماً للعديد من المواد يقدر بما يقارب 12 مليون دينار كويتي 12,015,848 د.ك، وبذلك يكون قد انخفض دعمه بنسبة قدرت بحوالي 3% عن الشهر الماضي.
 - حظيت مجموعة المواد الأساسية التي تصرف عن طريق البطاقة التموينية لهذا الشهر على دعم يقدر بحوالي 6.9 مليون د.ك، ونسبتها حوالي 58% من إجمالي الدعم المشار إليه آنفاً، وتشمل هذه المجموعة على أرز بشاور، السكر، حليب بودرة عادي، زيت نباتي، معجون الطماطم، الدجاج، العدس، والطحين، ويلاحظ أنه قد انخفض دعمها بنسبة قدرت بحوالي 13% مقارنة بشهر نوفمبر الماضي، لكن إذا أضيف إلى هذه المجموعة دعم مغذيات وحليب الأطفال بنسبة تقدر بحوالي 3% من إجمالي الدعم وبذلك تكون جملة الدعم لشركة مطاحن الدقيق حوالي 61% من إجمالي الدعم المنصرف خلال ديسمبر 2020.
 - هذا وقد تم صرف قيمة دعم المواد السابقة إلى الشركة الكويتية للتموين، والتي قدرت جملتها بما يقارب 7 مليون د.ك، انخفض دعمها بنسبة تقدر بحوالي 13% عما تم صرفه في الشهر الماضي.
 - بلغت قيمة دعم الإسمنت للشركة مطاحن الدقيق والمخابز الكويتية حوالي 461 ألف د.ك، بنسبة قدرت بحوالي 4% من إجمالي الدعم، ويلاحظ حدوث ارتفاع لدعمه بنسبة قدرت بحوالي 21% عن الشهر الماضي.
 - بلغ دعم الحديد الذي قدمته الوزارة خلال الشهر حوالي 1.3 مليون د.ك، وهو يمثل نسبة تقدر بحوالي 11% من دعم الشهر، ويلاحظ حدوث ارتفاع بنسبة قدرت بحوالي 20% مقارنة مع الشهر الماضي.
 - بلغ دعم الطابوق الأبيض العازل خلال هذا الشهر 252 ألف د.ك، بنسبة قدرت بحوالي 2% من إجمالي دعم الشهر، وبالمقارنة مع الشهر الماضي فلا يوجد تغيير يذكر.
 - بلغ دعم التكييف حوالي 572 ألف د.ك، بنسبة قدرت بحوالي 5% من إجمالي الدعم، ويلاحظ حدوث ارتفاع يقدر بحوالي 12% مقارنة بالشهر الماضي.
 - بلغ دعم الخرسانة حوالي 1.2 مليون د.ك، بنسبة قدرت بحوالي 10% من إجمالي الدعم، ويلاحظ حدوث ارتفاع ملحوظ يقدر بحوالي 68% مقارنة بالشهر الماضي.
 - أما بالنسبة للطابوق الإسمنتي فقد بلغ دعمه حوالي 273 ألف د.ك، بنسبة 2% من إجمالي دعم الشهر، ويلاحظ حدوث انخفاض قدر بحوالي 9% مقارنة بالشهر الماضي.
 - بلغ دعم الأطقم الصحية حوالي 81 ألف د.ك، بنسبة ضئيلة لا تكاد تذكر من إجمالي دعم الشهر، ويلاحظ حدوث انخفاض يقدر بحوالي 4% مقارنة مع الشهر الماضي.
 - أما بالنسبة للأسلاك الكهربائية فقد بلغ دعمها حوالي 312 ألف د.ك بنسبة 3% من دعم الشهر، ويلاحظ حدوث ارتفاع بنسبة قدرت بحوالي 5% مقارنة مع الشهر الماضي.
 - بلغ دعم السيراميك والبورسلان حوالي 3 ألف د.ك، بنسبة ضئيلة لا تكاد تذكر من إجمالي دعم الشهر، ويلاحظ حدوث انخفاض ملحوظ بنسبة قدرت حوالي 88% مقارنة بالشهر الماضي.
 - بلغ دعم التكسية الخارجية حوالي 235 ألف د.ك، بنسبة من إجمالي دعم الشهر. ويلاحظ حدوث انخفاض قدرت نسبته بحوالي 7% مقارنة بالشهر الماضي.
 - بلغ دعم العازل الماني 1.5 ألف د.ك بنسبة ضئيلة لا تكاد تذكر من إجمالي دعم الشهر.
- هذا وقد تم صرف حوالي 442 ألف كيس اسمنت إلى 263 مستفيداً، بالإضافة إلى 10 ألف طن من الحديد إلى 227 مستفيداً، وصرف الطابوق الأبيض العازل إلى 226 مستفيداً وبلغت كميته حوالي 21 ألف متر مربع، وتم صرف الطابوق الاسمنتي إلى 228 مستفيداً وبلغت كميته حوالي 3 مليون طابوقة، وصرف الخرسانة الجاهزة إلى 224 مستفيداً وبلغت كميته حوالي 90 ألف متر مكعب، وكانت هذه المواد خلال شهر ديسمبر 2020.
- أما عدد المستفيدين في التكييف فقد بلغ عددهم 188 مستفيداً وتم صرف مبلغ 940 ألف د.ك، وبلغ عدد المستفيدين من الاطقم الصحية 432 مستفيداً، وصرف لهم مبلغ يقدر بحوالي 129 ألف د.ك، وبلغ عدد المستفيدين من السيراميك والبورسلان 11 مستفيداً وتم صرف حوالي 17 ألف د.ك، واما الاسلاك الكهربائية فكان عدد المستفيدين 255 مستفيداً وتم صرف لهم 379 ألف د.ك، واما المستفيدين من الاصبغ الخشنة بلغ عددهم 155 مستفيداً وتم صرف 229 ألف د.ك لهم، اما المستفيدين من العازل الماني فقد بلغ عددهم 1 مستفيداً وتم صرف مبلغ 1,5 ألف د.ك، وذلك خلال ديسمبر 2020.

جدول 1-4: بيان مبالغ الدعم المنصرفة خلال شهر ديسمبر 2020 عن شهر نوفمبر 2020

م	الدعم المنصرف		الكميات المنصرف عنها الدعم	الزنة أو التعبئة	المادة
	دينار	فلس			
(1) شركة مطاحن الدقيق والمخابز الكويتية					
	3,614,000	000	10,000,000	كيلو جرام	أرز بشاور
	-	-	-	كيلو جرام	السكر
	1,429,550	338	81,648	كرتون شد 6 عب	حليب بودرة عادي
	906,259	010	921,510	كرتون شد 6 عب	زيت نباتي
	99,488	164	121,541.950	كرتون	معجون الطماطم
	864,086	379	2,810,446	كيلو جرام	الدجاج
	-	-	-	كيلو جرام	العدس
	-	-	-	كيلو جرام	الطحين
	6,913,383	891		إجمالي دعم المواد الأساسية	
(2) حليب ومغذيات الأطفال					
	30,057	600	2000	كرتون عبوة 12 × 0.400 غرام	حليب أطفال نان (2)
	50,314	500	4500	كرتون عبوة 12 × 0.400 غرام	حليب أطفال نان (3)
	104,165	565	3010	كرتون عبوة 24 × 0.400 غرام	حليب أطفال سيميلاك جولد (3)
	16,340	500	500	كرتون عبوة 24 × 0.400 غرام	مغذيات أطفال بدياشور كومبليت +1
	49,240	550	1682	كرتون عبوة 24 × 0.400 غرام	3(حليب سيميلاك كمفورت)
	22,600	650	750	كرتون عبوة 24 × 0.400 غرام	حليب أس 26 برو جولد
	13,560	390	450	كرتون عبوة 24 × 0.400 غرام	حليب أس 26 بروميل جولد (2)
	29,195	540	1100	كرتون عبوة 24 × 0.400 غرام	حليب أس 26 بروجرس جولد (3)
	5,169	200	500	كرتون عبوة 24 × 0.400 غرام	حليب أطفال إبتاميل (1)
	14,328	090	1900	كرتون عبوة 24 × 0.400 غرام	حليب أطفال أبتاميل (2)
	4,104	940	350	كرتون عبوة 24 × 0.400 غرام	حليب أطفال بيبيلاك (2)
	7,105	600	1000	كرتون عبوة 12 × 0.400 غرام	نوفولاك (1)
	16,864	800	2000	كرتون عبوة 12 × 0.400 غرام	نوفولاك (2)
	16,864	800	2000	كرتون عبوة 12 × 0.400 غرام	نوفولاك جينييو
	2,250	000	150	كرتون عبوة 12 × 0.400 غرام	كابريتا جولد (1)
	3,750	000	250	كرتون عبوة 12 × 0.400 غرام	كابريتا جولد (2)
	3,750	000	250	كرتون عبوة 12 × 0.400 غرام	كابريتا جولد (3)
	389,662	725		إجمالي دعم حليب ومغذيات الأطفال	
	7,303,046	616		إجمالي الدعم المنصرف لشركة مطاحن الدقيق والمخابز الكويتية	
(3) شركة (2) اسمنت الكويت					
	-	-	-	كيس زنة 50 كجم	- اسمنت أسود للمستفيدين من القروض العقارية
(4) الشركة الوطنية للصناعات الكويتية					
	-	-	-	متر مكعب	- طابوق جيرى للمستفيدين من القروض العقارية
(5) شركة مطاحن الدقيق والمخابز الكويتية					
	460,787	040	457,130	كيس	اسمنت
	1,271,429	250	7,165	طن	الحديد
	252,490	219	14,685	متر مربع	طابوق الأبيض العازل
	572,197	500	109	مستفيد	التكليف
	1,244,804	400	63,060	متر مكعب	الخرسانة
	273,638	400	2,036	طابوقة	طابوق اسمنتي
	80,850	000	253	مستفيد	الأطعم الصحية
	311,850	000	199	مستفيد	أسلاك كهربائية
	3,150	000	2	مستفيد	السيراميك و البورسلان
	235,305	000	152	مستفيد	التكسية الخارجية
	1575	000	1	مستفيد	عازل ماني
	4725	000	3	مستفيد	الطابوق الجيري
	4,712,801	809		إجمالي دعم المواد الإنشائية	
	12,015,848	425		إجمالي الدعم المنصرف لشهر نوفمبر 2020 هو اثنا عشر مليون وخمسة عشر ألف وثمانمائة وثمانية وأربعون ديناراً وأربعمائة وخمسة وعشرون فلساً	

**جدول 4-2: مبالغ الدعم المنصرفة حسب المجموعات الرئيسية
خلال شهر ديسمبر 2020 مقارنة بشهر ديسمبر 2019**

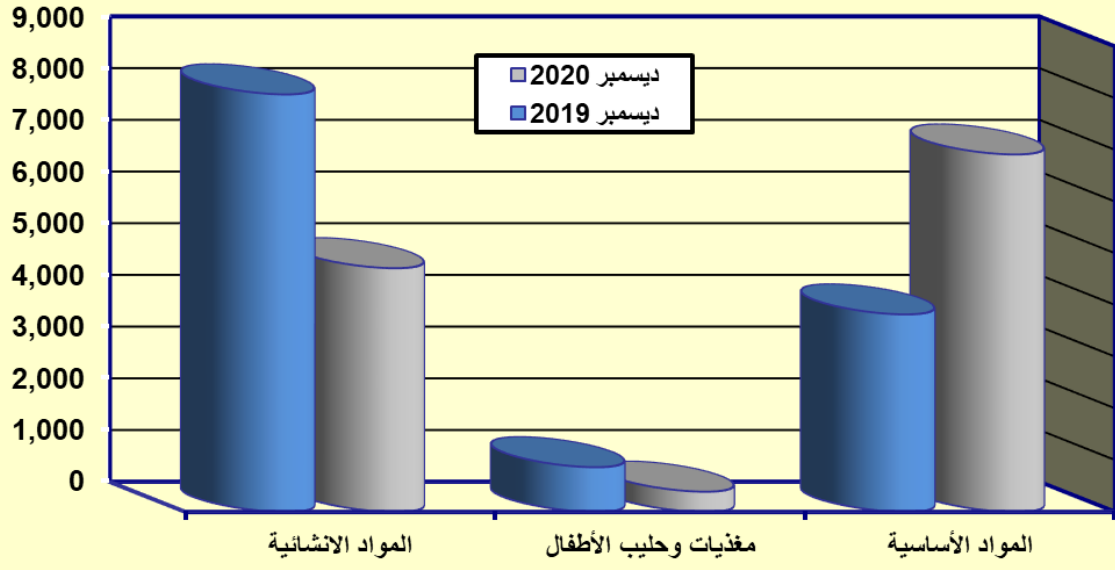
البيان	ديسمبر 2020	ديسمبر 2019	نسبة التغير %
المواد الأساسية	6,913	3,819	81
دعم حليب ومغذيات الاطفال	390	863	-55
* المواد الإنشائية	4,713	8,075	-42
الدعم المنصرف	12,016	12,757	-6

**جدول 4-3: المستفيدين من المواد الإنشائية المدعومة
خلال شهر ديسمبر 2020 مقارنة مع شهر ديسمبر 2019**

ديسمبر 2020		الوحدة	المادة
الكمية	عدد المستفيدين		
442,015	263	كيس	أسمنت
10,141	227	طن	حديد
-	-	متر مربع	طابوق جيرى
20,560	226	متر مكعب	طابوق ابيض عازل
3,087,000	228	طابوقة	طابوق اسمنتي
90,260	224	متر مكعب	خرسانة جاهزة

ديسمبر 2020		المادة
المبلغ (د.ك)	عدد المستفيدين	
940,000	188	تكيف مركزي
128,950	432	الاطقم الصحية
16,600	11	السيراميك والبورسلان
379,200	255	اسلاك كهرباء
-	-	الطابوق تكسية خارجية
-	-	عازل حراري
1,500	1	عازل ماني
229,200	155	الأصباغ الخشنة

قيمة الدعم حسب المجموعات الرئيسية للمواد خلال شهر ديسمبر 2020 مقارنة بشهر ديسمبر 2019



المؤشرات التجارية (العلامات التجارية)

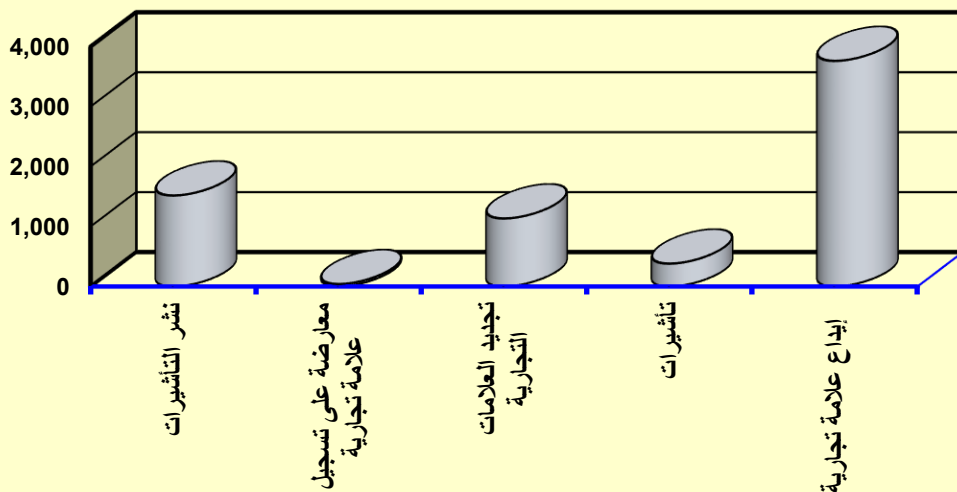
أولاً: العلامات التجارية:

- 1- بلغ إيداع علامة تجارية 3,760 معاملة، خلال شهر ديسمبر 2020.
- 2- بلغ تسجيل معارضة علامة تجارية 38 معاملة، خلال شهر ديسمبر 2020.
- 3- بلغ تأشير على علامة تجارية 379 معاملة، خلال شهر ديسمبر 2020.
- 4- بلغ طلب تجديد علامة تجارية 1,132 معاملة، خلال شهر ديسمبر 2020.
- 5- بلغ نشر التأشير 1,515 معاملة، خلال شهر ديسمبر 2020.
- 6- بلغ سجل الوكلاء 1 معاملة، خلال شهر ديسمبر 2020.
- 7- بلغت التظلمات 1 معاملة، خلال شهر ديسمبر 2020.

جدول 1-5: معاملات قسم العلامات التجارية خلال شهر ديسمبر 2020

النسبة المئوية (%)	الرسوم (د.ك)	العدد	نوع المعاملة
55.08	345,505	3,760	إيداع علامة تجارية
0.56	3,560	38	معارضة على تسجيل علامة تجارية
5.55	3,985	379	تأشير
16.58	300,250	1,132	تجديد علامات تجارية
22.19	60,515	1,515	نشر التأشير
0.01	140	1	سجل الوكلاء
0.01	45	1	التظلمات
100	714,000	6,826	الإجمالي

معاملات العلامات التجارية لشهر ديسمبر 2020



المعارض الداخلية والدولية

تم وقف اصدار المعارض المؤقتة كأجراء احترازي للوقاية من فيروس كورونا المستجد بتعميم رقم (5) لعام 2020 بتاريخ 2020/2/26 حتى اشعار آخر.

تأسيس شركات الأشخاص

جدول 6-1: طلبات تأسيس شركات الأشخاص المسجلة خلال شهر ديسمبر 2020

الطلبية (%)	العدد	طلبات تأسيس شركات أشخاص
59	1,827	معمدة
41	1,261	مرفوضة
-	0	طلبات جديدة
100	3,088	الاجمالي

جدول 6-2: الطلبات المعتمدة بعد المراجعة لتراخيص شركات الأشخاص خلال شهر ديسمبر 2020

الطلبية (%)	العدد	طلبات تأسيس شركات أشخاص
7	133	ملغي
41	741	شركات تم تأسيسها
52	953	شركات جاري تأسيسها
100	1,827	المعمدة

جدول 6-3: اجمالي طلبات تراخيص شركات الأشخاص خلال شهر ديسمبر 2020

العدد	طلبات
2,134	اجمالي طلبات التراخيص المقدمة
1,253	اجمالي التراخيص المصدرة
509	طلبات جاري اصدارها

بلغت طلبات تأسيس شركات الأشخاص المسجلة خلال شهر ديسمبر 2020 (3,088) طلب منها 1,827 طلب معتمد بنسبة 59% و 1,261 طلب مرفوض بنسبة 41%، والطلبات المعتمدة بعد المراجعة منها 953 طلب لشركات جاري تأسيسها بنسبة 52%، و 741 طلب لشركات تم تأسيسها بنسبة 41%.

الشركات والتراخيص الحرة متناهية الصغر

جدول 4-6: إجمالي طلبات التأسيس المسجلة التراخيص الحرة متناهية الصغر خلال شهر ديسمبر 2020

النسبة (%)	العدد	طلبات تأسيس المسجلة
25	10	معتمدة
75	30	مرفوضة
—	0	طلبات جديدة
100	40	الإجمالي

جدول 5-6: احصائية الطلبات المعتمدة بعد المراجعة للتراخيص الحرة متناهية الصغر خلال شهر ديسمبر 2020

النسبة (%)	العدد	الطلبات المعتمدة بعد المراجعة
36	4	جاري التأسيس
55	6	تم التأسيس الشركة
9	1	ملغي
100	11	المعتمدة

جدول 6-7: احصائية تراخيص الحرة متناهية الصغر خلال شهر ديسمبر 2020

النسبة (%)	العدد	تراخيص الحرة متناهية الصغر
49	26	تراخيص مصدرة
51	27	طلبات جاري اصدارها
100	53	طلبات تم تقديمها

بلغت طلبات التأسيس المسجلة للتراخيص الحرة متناهية الصغر 40 طلب تم اعتماد 10 طلبات بنسبة 25%، ورفض 30 طلب بنسبة 75%، في حين بلغت الطلبات المعتمدة بعد المراجعة 11 طلب منها 4 طلبات جاري تأسيسها بنسبة 36%، و6 طلبات تم تأسيس الشركة بنسبة 55%، وطلب واحد ملغي بنسبة 9%، في حين بلغ عدد طلبات التراخيص الحرة متناهية الصغر التي تم تقديمها 53 طلب، منها 27 طلب جاري اصداره بنسبة 27%، وتم اصدار 26 طلب بنسبة 49%.

الشركات والتراخيص للمركبات المتقلة

جدول 6-8: احصائية تراخيص للمركبات المتقلة خلال شهر ديسمبر 2020

النسبة (%)	العدد	تراخيص المركبات المتقلة
43	54	تراخيص مصدرة
57	72	طلبات جاري اصدارها
100	126	طلبات تم تقديمها

جدول 6-9: احصائية الطلبات المعتمدة بعد المراجعة لتراخيص للمركبات المتقلة خلال شهر ديسمبر 2020

النسبة (%)	العدد	الطلبات المعتمدة بعد المراجعة
74	171	جاري التأسيس
20	46	تم تأسيس الشركة
6	13	ملغي
100	230	المعتمدة

جدول 6-10: احصائية اجمالي طلبات التأسيس المسجلة للمركبات المتقلة خلال شهر ديسمبر 2020

النسبة (%)	العدد	طلبات تأسيس المسجلة
74	222	معتمدة
26	77	مرفوضة
—	0	طلبات جديدة
100	299	الإجمالي

بلغ عدد طلبات تراخيص المركبات المتقلة خلال شهر ديسمبر 2020 التي تم تقديمها 126 ترخيص تم اصدار عدد 54 ترخيص بنسبة 43% و 72 طلب جاري اصداره بنسبة 57%، في حين بلغت الطلبات المعتمدة بعد المراجعة 230 طلب خلال شهر ديسمبر 2020، منها 171 طلب جاري تأسيسه بنسبة 74%، وتم تأسيس عدد 46 شركة بنسبة 20%، وتم الغاء 13 طلب بنسبة 6%، اما طلبات التأسيس المسجلة فقد بلغت 209 طلب، تم اعتماد 222 طلب بنسبة 74%، ورفض 77 طلب بنسبة 26%.