الفهـــرس

الموضوع	رقم الصفحة
المقدمة	2
التراخيص التجارية:	3
أولاً: قطاع الشركات	3
ثانياً: قطاع التراخيص التجارية الفردية	4
الصادرات الكويتية:	8
أولاً: الصادرات للدول العربية	8
ثانياً: الصادرات لدول العالم	11
تراخيص الإستيراد	15
المعادن الثمينة	17
الـدعـــــم	19
المؤشرات التجارية	23
أولاً: السجل التجاري	23
ثانياً: الوكالات التجارية	24
المعارض الداخلية والدولية	26

للمراسلات أو الإستفسار الرجاء الإتصال على الأرقام التالية:
هاتف: 22483215 – 22483279 – 22483219
فاكس: 22451126

المقدمة

النشرة التجارية الشهرية هي إصدار شهري يهتم برصد أهم إنجازات الوزارة، إضافة إلى أبرز الأحداث الاقتصادية، وتصدر خصيصاً للسادة متخذي القرار بوزارة التجارة والصناعة، وللمهتمين بالشؤون الاقتصادية بصفة عامة.

التراخيص التجارية

أولاً: قطاع الشركات:

1- الشركات المساهمة:

منحت الوزارة خلال شهر نوفمبر 2018 عدد رخصة واحدة فقط لشركات مساهمة مقفلة والتي تعمل في مجال: تملك أسهم شركات مساهمة كويتية أو أجنبية وكذلك تملك أو حصص في شركات ذات مسؤولية محدودة . كما أصدرت عدد (3) رخص لأفرع الشركات المساهمة العامة والتي تعمل في مجال: مطعم، خدمات مصرفية. وأصدرت عدد (3) رخص لأفرع الشركات المساهمة المقفلة والتي تعمل في مجال:الصيرفة، تأجير السيارات، بيع وشراء السيارات.

2- شركات الأشخاص:

أما بالنسبة لشركات الأشخاص الصادرة فقد بلغ إجمالي عدد تراخيص الشركات الرئيسية الصادرة (1423) رخصة خلال هذا الشهر منها (1396) رخصة لشركات ذات مسؤولية محدودة (15) رخصة لشركات تضامنية، و(12) رخصة لشركات توصية بسيطة، في حين بلغ إجمالي أفرع الشركات الصادرة (502) رخصة، وذلك خلال شهر نوفمبر 2018.

تراخيص شركات الأشخاص خلال شهر نوفمبر 2018
مقارنة بشهر نوفمبر 2017

نوع الشركة	عدد الرخص الرئيسية		عدد رخص الفروع	
	نوفمبر 2018	نوفمبر 2017	نوفمبر 2018	نوفمبر 2017
ذات مسؤولية محدودة	1396	1030	475	267
تضامنية	15	14	13	59
توصية بسيطة	12	1	14	19
الإجمالي	1423	1045	502	345

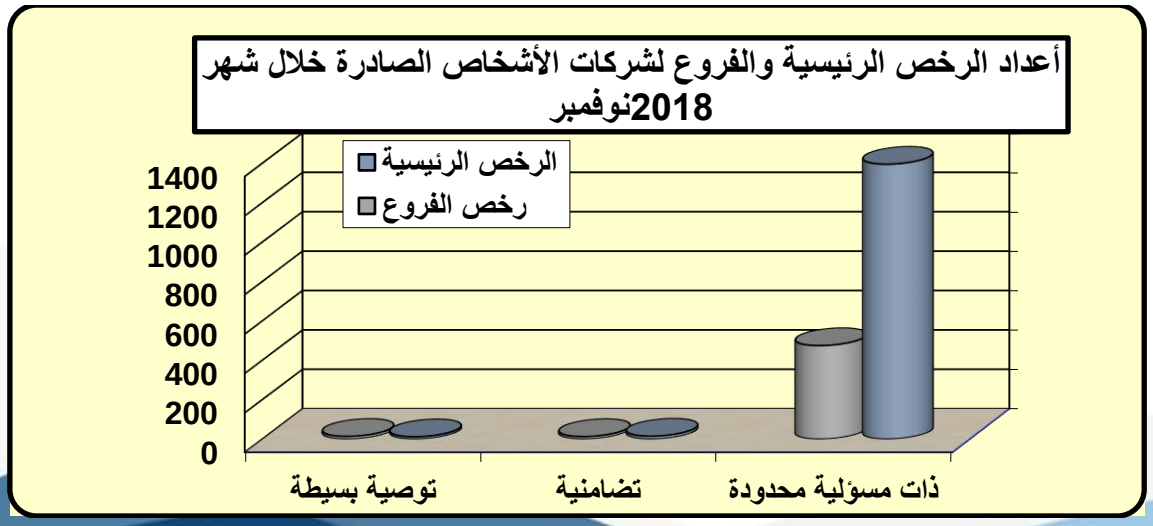

ثانياً: قطاع التراخيص التجارية الفردية:

1 . حجم التراخيص الصادرة حسب القطاع الاقتصادي:

بلغ عدد التراخيص التجارية الفردية التي وافقت الوزارة على إصدارها خلال شهر نوفمبر 2018 (227) ترخيصا في أنشطة اقتصادية مختلفة، منها (5) تراخيص في قطاع الأمن والسلامة واللوازم الطبية ، بتصاعد ملحوظ يقدر بحوالي 200% وذلك بالمقارنة مع نفس الشهر من العام الماضي، رخصة واحدة فقط في قطاع الإعلام والتسلية، بانخفاض ملحوظ يقدر بحوالي 88% وذلك بالمقارنة مع نفس الشهر من العام الماضي. (6) تراخيص في قطاع الأثاث والأجهزة، وذلك بانخفاض ملحوظ يقدر بحوالي 83% مقارنة بشهر نوفمبر 2017. (9) تراخيص في قطاع الإصلاحات للأعمال الحرفية، بانخفاض ملحوظ يقدر بحوالي 76% مقارنة بنفس الشهر من العام الماضي. (3) تراخيص في قطاع مواد ومعدات البناء، وذلك بانخفاض ملحوظ يقدر بحوالي 70% مقارنة بنفس الشهر من العام الماضي، (8) تراخيص في قطاع المقاولات بانخفاض ملحوظ يقدر بحوالي 68% مقارنة بشهر نوفمبر لعام 2017.

2 . حجم التراخيص الصادرة حسب الأنشطة:

تم تصنيف الـ (227) ترخيصاً خلال الشهر إلى عدة أنشطة اقتصادية بلغت (4) تصنيف. بجانب أنشطة أخرى تعذر تصنيفها لضآلة حجمها وكثرتها.

أبرزها حظاً كانت لنشاط (الهدايا وكماليات) بنسبة تقدر بحوالي 7.5% من جملة التراخيص. يليه ترخيص نشاط (مطعم) بنسبة تقدر بحوالي 7% من جملة التراخيص.يليه ترخيص نشاط (صالون لتجميل السيدات) بنسبة تقدر بحوالي 5.3%.يليه ترخيص نشاط (التجارة العامة) بنسبة تقدر بحوالي 4.8%. وباقي التراخيص لأنشطة أخرى تعذر تصنيفها بلغت نسبتها حوالي 75.3% من إجمالي التراخيص.

3 . حجم التراخيص الصادرة حسب التوزيع الجغرافي (المحافظات):

تبوأت محافظة العاصمة المركز الأول حيث بلغت نسبة ما حصدت من جملة التراخيص حوالي 34%. يليها محافظة الأحمدي حيث حصدت المركز الثاني بنسبة تقدر بحوالي 23% من إجمالي التراخيص. وبالمركز الثالث تأتي محافظة الفروانية بنسبة قدرت بحوالي 18%. وبالمرتبة الرابعة جاءت محافظة حولي حيث حصدت نسبة قدرت بحوالي 15% من إجمالي التراخيص، وبالمرتبة الأخيرة كانت من نصيب محافظة الجهراء حيث بلغت نسبة قدرت بحوالي 9% من اجمالي التراخيص. وذلك خلال شهر نوفمبر 2018.

أعداد التراخيص التجارية الفردية حسب القطاعات الاقتصادية
خلال شهر نوفمبر 2018 مقارنة نوفمبر 2017

م	القطاع الاقتصادي	نوفمبر 2018	نوفمبر 2017	التغير (%)
1	الوجبات الغذائية	36	69	(48)
2	المنتجات الحيوانية	18	30	(40)
3	المنسوجات والكماليات	42	80	(48)
4	الأثاث والأجهزة	6	35	(83)
5	الإعلام والتسلية	1	8	(88)
6	الأمن والسلامة واللوازم الطبية	6	2	200
7	المعدات والآليات	4	10	(60)
8	مواد ومعدات البناء	3	10	(70)
9	المقاولات	8	25	(68)
10	خدمات الأعمال التجارية	12	22	(45)
11	التسويق والصيرفة والفنادق	39	86	(55)
12	المهن الاستشارية والحرفية	-	3	-
13	خدمات الأعمال الحرفية	7	13	(46)
14	الإصلاحات للأعمال الحرفية	9	38	(76)
15	الحرف البسيطة	36	89	(60)
	الإجمالي	277	520	(56)



عدد الرخص التجارية الفردية الصادرة لأهم الأنشطة خلال شهر نوفمبر 2018

م	النشاط	العدد	النسبة (%)
1	مطعم	16	7
2	الهدايا والكماليات	17	7.5
3	تجارة عامة	11	4.8
4	صالون تجميل سيدات	12	5.3
5	أنشطة أخرى	171	75.3
	الاجمالي	227	100



أعداد التراخيص التجارية الفردية الصادرة حسب القطاعات الإقتصادية والمحافظات خلال شهر نوفمبر 2018

م	القطاع الاقتصادي	العاصمة	حولي	الفروانية	الأحمدي	الجهراء	الإجمالي
1	الوجبات الغذائية	12	2	4	13	5	36
2	المنتجات الحيوانية والنباتية	5	4	2	6	1	18
3	المنسوجات والكماليات	12	9	4	9	8	42
4	الأثاث والأجهزة	-	4	-	1	1	6
5	الإعلام والتسلية	-	-	1	-	-	1
6	الأمن والسلامة واللوازم الطبية	-	2	2	2	-	6
7	المعدات والآليات	2	-	1	1	-	4
8	مواد ومعدات البناء	3	-	-	-	-	3
9	المقاولات	4	1	2	1	-	8
10	خدمات الأعمال التجارية	1	2	5	3	1	12
11	التسويق والصيرفة والفنادق	22	3	8	5	1	39
12	المهن الاستشارية والحرفية	-	-	-	-	-	0
13	خدمات الاعمال الحرفية	3	-	2	2	-	7
14	الإصلاحات للأعمال الحرفية	5	1	-	3	-	9
15	الحرف البسيطة	9	7	10	7	3	36
	(1) الإجمالي نوفمبر 2018	78	35	41	53	20	227
	(2) الإجمالي نوفمبر 2017	180	112	75	106	47	520
	نسبة التغير (%)	(57)	(69)	(45)	(50)	(57)	(56)

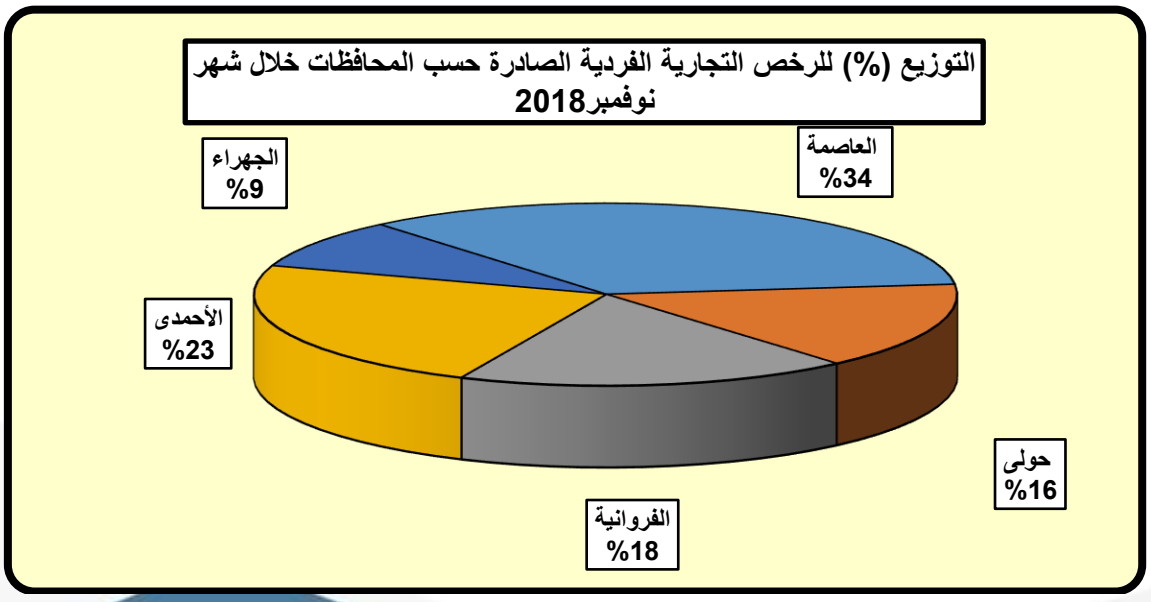

الصادرات الكويتية

بلغت جملة الصادرات الكويتية المنشأ خلال شهر نوفمبر 2018 حوالي 5 مليون د.ك موزعة على الدول العربية وبقية دول العالم، حيث كان نصيب الصادرات للدول العربية حوالي 3 مليون د.ك محققة نسبة تقدر بحوالي 58%، وبلغت نسبة بقية دول العالم حوالي 42% محققة صادرات تقدر بحوالي 2 مليون د.ك. ويلاحظ حدوث انخفاض ملحوظ في قيمة إجمالي الصادرات بالنسبة لصادرات الشهر الماضي بلغت نسبته 93%، وبالنسبة للمقارنة بنفس الشهر من العام الماضي فقد حدث انخفاض ملموس لصادرات الشهر يقدر بحوالي 33%.

صادرات شهر نوفمبر 2018 الكويتية المنشأ
مقارنة بشهري أكتوبر 2018 ونوفمبر 2017

القيمة لأقرب ألف د.ك

م	مجموعات الدول المصدرة لها	قيمة صادرات نوفمبر 2018	قيمة صادرات أكتوبر 2018	قيمة صادرات نوفمبر 2017
1	الدول العربية	3118	76588	4997
2	بقية دول العالم	2230	4616	3003
	جملة الصادرات	5348	81204	8000
	الرقم القياسي لعام 2018 = 100	100	1518	150

أولاً: الصادرات الكويتية المنشأ لمجموعة العربية:

احتلت العراق مقدمة هذه الدول محققة صادرات تقدر بحوالي 1 مليون د.ك بنسبة تقدر بحوالي 35% من إجمالي الصادرات إلى الدول العربية. تليها الصادرات إلى الأردن محققة حوالي 24%، حيث كانت جملة صادراتها تقدر بحوالي 734 ألف د.ك. تليهما في المرتبة الثالثة لبنان حيث حققت نسبة تقدر بحوالي 21% بصادرات تقدر بحوالي 640 ألف د.ك. وفي المرتبة الرابعة مصر حيث بلغت قيمة صادراتها حوالي 203 آلاف د.ك بنسبة تقدر بحوالي 7%، وأما بقية الصادرات لهذا الشهر فقد كانت موزعة على كل من اليمن، المغرب، تونس، السودان، الجزائر، وفلسطين.

ويلاحظ حدوث انخفاض ملحوظ لصادرات هذا الشهر للدول العربية بالنسبة لصادرات الشهر الماضي تقدر نسبته بحوالي 96%، كما حدث انخفاض ملموس لصادرات الشهر للدول العربية مقارنة بصادرات نفس الشهر من العام الماضي بنسبة قدرت بحوالي 38%.

صادرات شهر نوفمبر 2018 الكويتية المنشأ مقارنة
بشهري أكتوبر 2018 ونوفمبر 2017 لمجموعة الدول العربية

القيمة لأقرب ألف د.ك

م	الدول المصدرة إليها	قيمة صادرات نوفمبر 2018	قيمة صادرات أكتوبر 2018	قيمة الصادرات نوفمبر 2017
1	مصر	203	73045	237
2	اليمن	168	72	78
3	سوريا	-	23	-
4	لبنان	640	219	296
5	المغرب	9	118	65
6	تونس	43	122	92
7	الأردن	734	1168	1141
8	العراق	1097	1444	2803
9	السودان	26	2	34
10	الجزائر	175	357	237
11	فلسطين	23	18	14
	الإجمالي	3118	76588	4997
	الرقم القياسي لعام 2018 = 100	100	2456	160

شهادات المنشأ الصادرة للدول العربية حسب أهم المنتجات خلال نوفمبر 2018

م	الدول المصدر إليها	عدد الشهادات الصادرة	أهم المنتجات الكويتية الصادر لها شهادات المنشأ	القيمة الإجمالية (د.ك)
1	العراق	28	أصواف وألياف زجاجية - صودا كاوية قشور - أجهزة تكييف - أكياس ورقية وكرتون	2802702
2	الأردن	122	منتجات ورقية وكرتون - قناني زجاجية - أصواف وألياف زجاجية - مذيب أبيض - ألواح بوليستايرين - عازل صوف حراري - طيور متنوعة	1141143
3	لبنان	23	منتجات ورقية وكرتون - أنابيب ووصلات بلاستيكية - أصواف وألياف زجاجية - غازات سائلة - قناني زجاجية - صودا كاوية قشور	296155
4	مصر	10	أصواف وألياف زجاجية - زوايا حديد وأشكال خاصة - مواد غذائية - صودا كاوية قشور	236962
5	الجزائر	2	حبيبات بلاستيكية - بولي إثيلين - صودا كاوية قشور	236724
6	اليمن	3	ألواح ورولات ألمونيوم - حبيبات بلاستيكية - بولي إثيلين	77966
7	تونس	2	حبيبات بلاستيكية - بولي إثيلين - مواد غذائية	92490
8	فلسطين	4	صودا كاوية قشور - زيوت سيارات	13795
9	السودان	3	أجهزة تكييف - بولورثين - مواد غذائية	33574
10	المغرب	1	ألواح ألمونيوم ولوازمها	65010
الإجمالي		198		4996521

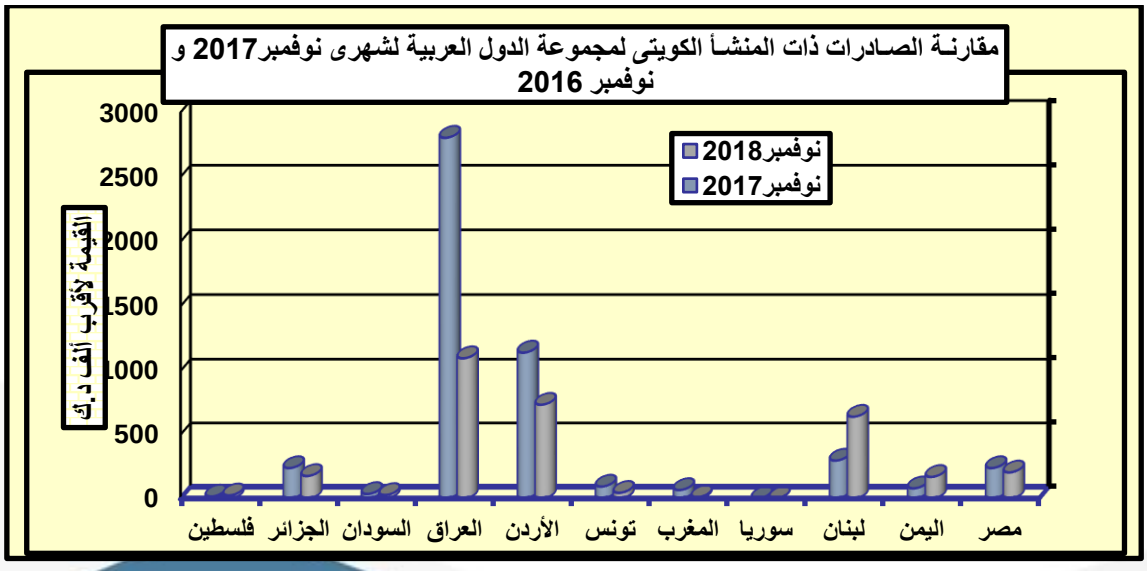

ثانياً: الصادرات الكويتية المنشأ لدول العالم الدول الأخرى:

أما بالنسبة إلى الصادرات لدول العالم الأخرى فقد احتلت إيطاليا مقدمة دول العالم المصدر إليها حيث بلغت قيمة صادراتها حوالي 2 مليون د.ك بنسبة تقدر بحوالي 75% من إجمالي الصادرات إلى دول العالم الأخرى. واحتلت البرتغال المرتبة الثانية بصادرات تقدر بحوالي 188 ألف د.ك بنسبة تقدر بحوالي 8% من إجمالي الصادرات. واحتلت فرنسا المرتبة الثالثة حيث بلغت جملة صادراتها حوالي 128 ألف د.ك بنسبة تقدر بحوالي 6% من إجمالي الصادرات إلى دول العالم. وأما بقية صادرات دول العالم الأخرى خلال هذا الشهر فقد كانت موزعة على كل من أسبانيا، بنين، اليونان،هولندا، قبرص، نيجيريا، غينيا، تنزانيا، وبولندا.

ويلاحظ حدوث انخفاض ملحوظ لصادرات بقية دول العالم الأخرى خلال هذا الشهر بالنسبة للشهر الماضي بنسبة تقدر بحوالي 52%، كما حدث انخفاض لصادرات الشهر لبقية الدول الأخرى بالنسبة لصادرات نفس الشهر من العام الماضي يقدر بحوالي 26%.

قيمة الصادرات الكويتية المنشأ
لدول العالم الأخرى خلال شهر نوفمبر 2018

م	الدول المصدر إليها	القيمة لأقرب ألف د.ك	النسبة (%)
1	إيطاليا	1675	75.1
2	أسبانيا	95	4.3
3	بنين	5	0.2
4	البرتغال	188	8.4
5	اليونان	49	2.2
6	فرنسا	128	5.7
7	هولندا	11	0.5
8	قبرص	16	0.7
9	نيجيريا	9	0.4
10	غينيا	7	0.3
11	تنزانيا	22	1
12	بولندا	25	1.1
	الإجمالي (نوفمبر 2018)	2230	100
	الإجمالي للشهر السابق من نفس العام (أكتوبر 2018)	4616	-
	الإجمالي لنفس الشهر من العام السابق (نوفمبر2017)	3003	-

شهادات المنشأ الصادرة لدول العالم الأخرى حسب أهم المنتجات خلال شهر نوفمبر 2018

م	الدول المصدر إليها	عدد الشهادات الصادرة	أهم المنتجات الكويتية الصادر لها شهادات المنشأ	القيمة الإجمالية (د.ك)
1	إيطاليا	11	بولي إثيلين - صودا كاوية قشور - منتجات فوم - سيليكون	1675031
2	البرتغال	2	بولي إثيلين	187503
3	فرنسا	4	بولي إثيلين - صودا كاوية قشور	127976
4	أسبانيا	4	حبيبات بلاستيكية	95027
5	اليونان	4	بولي إثيلين	49109
6	بولندا	1	بولي إثيلين	24592
7	تنزانيا	1	بولي إثيلين	22207
8	قبرص	1	بولي إثيلين	16370
9	هولندا	1	سيليكون	10849
10	نيجيريا	2	حلويات	9373
11	غينيا	1	وايت سبريت - مذيب أبيض	7000
12	بنين	1	دجاج مجمد	5000
الإجمالي		33		2230037

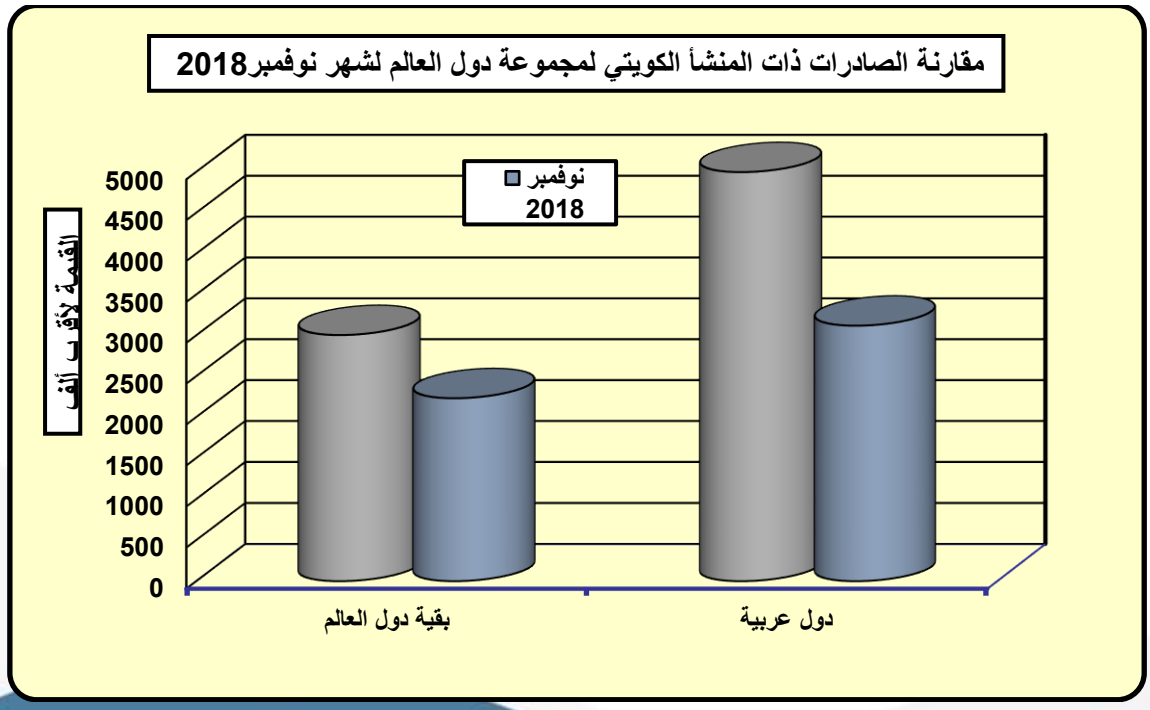

بيان مقارنة للصادرات الكويتية المنشأ الصادرة لدول العالم
موزعة جغرافيا خلال شهر نوفمبر 2018

البيـــان	عدد الشهادات الصادرة	القيمة الإجمالية (د.ك)
آسيا	852	10714325
أفريقيا	23	500132
أوروبا	28	2186457
استراليا	-	-
الأمريكتين	-	-
الإجمالي	903	13400914

* تم إضافته من شهر مارس 2018.

تراخيص الإستيراد

شهد شهر نوفمبر 2018 انخفاضا في أعداد تراخيص الاستيراد الصادرة (الجديدة، المجددة، المؤقتة) بنسبة 9% مقارنة بما صدر خلال شهر أكتوبر 2018، وقد بلغت جملة هذه التراخيص 1899 ترخيصاً. كما حدث انخفاض طفيف يقدر بحوالي 3% لتراخيص الاستيراد عما سبق إصداره لنفس الشهر من العام الماضي.

وكان نصيب تراخيص الاستيراد العامة 1079 ترخيصاً بنسبة تقدر حوالي 57% خلال الشهر، أما تراخيص الاستيراد المؤقت فكان عددها 820 ترخيصا، ويلاحظ حدوث انخفاض طفيف لتراخيص الإستيراد المؤقت قدر حوالي 3% مقارنة مع نفس الشهر من العام الماضي.

كما بلغت أعداد تراخيص الاستيراد العامة الجديدة 205 ترخيصاً خلال الشهر، وذلك مقابل 237 ترخيصاً خلال نوفمبر الماضي، بانخفاض قدر بحوالي 14%.

أما التراخيص التي تم تجديدها فكان عددها 874 ترخيصاً خلال الشهر، وذلك مقابل 919 ترخيصاً خلال شهر نوفمبر من العام الماضي، وذلك بانخفاض بلغ حوالي 5%.

تراخيص الاستيراد المؤقت لشهر نوفمبر 2018
بالمقارنة مع شهر نوفمبر 2017

م	البيان	نوفمبر 2018	نوفمبر 2017	التغير (%)
1	بضاعة	228	387	(41)
2	ملابس عسكرية	-	1	-
3	مواد كيماوية (سنوية)	93	83	12
4	صلبوخ	3	3	-
5	آلات تصوير ملونة	1	-	-
6	إتحاد الجمعيات	-	-	-
7	جمعيات	7	3	-
8	شركة شيفرون العربية	-	-	-
9	شركة الزيوت العربية	-	-	-
10	استثناء سيارات	289	-	-
11	سيارات	199	321	(38)
	الإجمالي	820	798	3

تراخيص الاستيراد العامة الصادرة خلال شهر نوفمبر 2018 مقارنة مع شهر نوفمبر 2017 ونسبتها إليه

نوع المعاملة		تراخيص		المجموع
		جديدة	تم تجديدها	
تجار أفراد	نوفمبر 2018	40	181	221
	نوفمبر 2017	45	192	237
	التغير %	(11)	(6)	(7)
شركات ذ.م.م	نوفمبر 2018	149	584	733
	نوفمبر 2017	169	560	729
	التغير %	(12)	4	1
شركات تضامنية	نوفمبر 2018	3	36	39
	نوفمبر 2017	7	40	47
	التغير %	(57)	(10)	(17)
شركات توصية بسيطة	نوفمبر 2018	9	22	31
	نوفمبر 2017	2	43	45
	التغير %	350	(49)	(31)
شركات مساهمة	نوفمبر 2018	4	51	55
	نوفمبر 2017	14	84	98
	التغير %	(71)	(39)	(44)
الإجمالي	نوفمبر 2018	205	874	1079
	نوفمبر 2017	237	919	1156
	التغير %	(14)	(5)	(7)

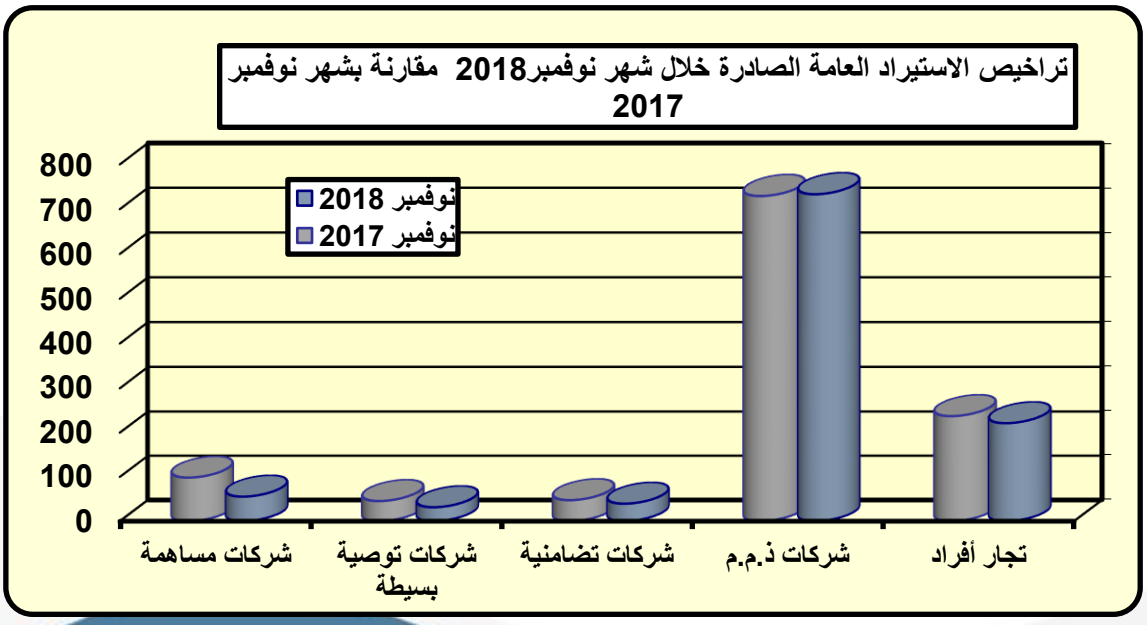

المعادن الثمينة

قامت الوزارة بدمغ حوالي 1.8 طن من الذهب خلال شهر نوفمبر 2018، وذلك مقابل حوالي 1.9 طن في شهر نوفمبر 2017 وهذا يشير إلى انخفاض تقدر نسبتة حوالي 7%، عما تم دمغة خلال شهر نوفمبر من العام الماضي.

كما حدث انخفاض لكميات الفضة التي تم دمغها خلال هذا الشهر بالمقارنة مع شهر نوفمبر 2017، حيث بلغت خلال الشهر حوالي 93 كجم بعدما سجلت حوالي 103 كجم خلال شهر نوفمبر من العام الماضي، أي انخفاض يقدر بحوالي 10%.

بينما حدث إرتفاع لكميات الأحجار ذات القيمة التي تم فحصها وتقييمها من قبل الوزارة، قدرت نسبته بحوالي 17% مقارنة مع نوفمبر الماضي، حيث بلغت كميات الأحجار 287 قطعة خلال الشهر الحالي، وذلك مقابل 246 قطعة خلال نوفمبر الماضي.

(لمزيد من التفاصيل انظر الجداول التالية)

كميات المصوغات والأحجار والرسوم المحصلة عليها
خلال شهر نوفمبر 2018 مقارنة بشهر نوفمبر 2017

البيان	نوفمبر 2108	نوفمبر 2107	التغير(%)
كميات الذهب التي تم دمغها (كيلوجرام)	1826.290	1964.374	(7)
رسوم دمغ الذهب (د.ك)	91314.600	98218.700	(7)
كميات الفضة التي تم دمغها (كيلوجرام)	92.956	103.374	(10)
رسوم دمغ الفضة (د.ك)	464.780	526.140	(12)
كميات الأحجار ذات القيمة التي تم فحصها وتقييمها (قطعة)	287.000*	246.000	17
رسوم الفحص (د.ك)	43.550	468.040	(91)
كميات السبائك الذهبية والفضية (كيلوجرام)	1063.741	735.877	45
رسوم السبائك (د.ك)	40300.265	36793.850	10

* كميات الأحجار للتجار 59 قطعة، وللمراجعين 228 قطعة.

كميات الذهب المدموغة لشهر نوفمبر 2018 مقارنة بشهري أكتوبر 2018 نوفمبر 2017 حسب العيار

الوزن بالكيلو جرام

البيان		عيار 22	عيار 21	عيار 18	بلاتين عيار (950)	الإجمالي
نوفمبر 2018	مصدر محلي	182.742	787.974	15.266	-	985.982
	مصدر خارجي	457.867	221.952	159.172	1.319	840.310
	الإجمالي	640.609	1009.926	174.438	1.319	1826.292
أكتوبر 2018	مصدر محلي	243.167	1147.057	19.506	-	1409.730
	مصدر خارجي	512.619	298.159	234.032	-	1044.810
	الإجمالي	755.786	1445.216	253.538	-	2454.540
نوفمبر 2017	مصدر محلي	179.087	646.117	33.252	-	858.456
	مصدر خارجي	435.099	400.468	270.341	0.010	1105.918
	الإجمالي	614.186	1046.585	303.593	0.010	1964.374

* تم إضافة البلاتين من شهر فبراير 2017

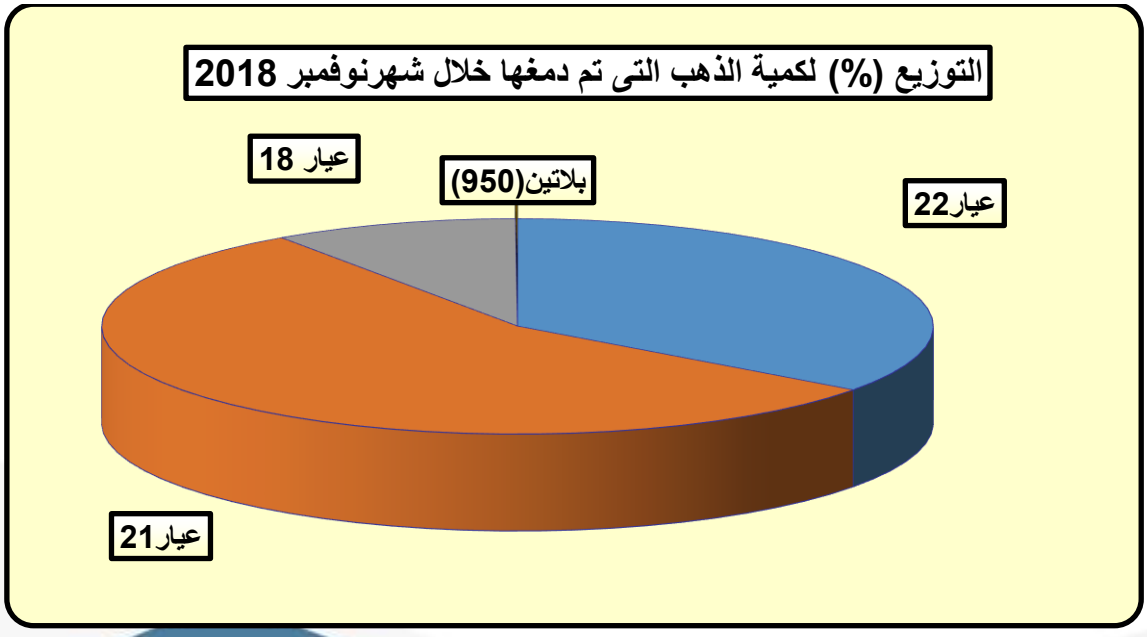

الـدعـــم

- قدمت الوزارة خلال شهر أكتوبر 2018 دعماً للعديد من المواد يقدر بحوالي 18 مليون دينارا كويتيا (17989997) د.ك ، وبذلك يكون قد انخفض دعمه بنسبة قدرت بحوالي 19% عن الشهر السابق عليه .

- حظيت مجموعة المواد الأساسية التي تصرف عن طريق البطاقة التموينية لهذا الشهر على دعم يقدر بحوالي 6.8 مليون د.ك ، ونسبتها حوالي 38% من إجمالي الدعم المشار إليه آنفا . وتشمل هذه المجموعة على أرز بشاور ، السكر ، حليب بودرة عادي ، زيت نباتي ، معجون الطماطم ، الدجاج ، الطحين ، والعدس .

ويلاحظ أنه قد إنخفض دعمها بنسبة ملحوظة قدرت بحوالي 44% مقارنة بشهر سبتمبر الماضي . لكن إذا أضيف إلى هذه المجموعة دعم مغذيات وحليب الأطفال بنسبة تقدر حوالي 2% من إجمالي الدعم وبذلك تكون جملة الدعم لشركة مطاحن الدقيق حوالي 40% من إجمالي الدعم المنصرف خلال أكتوبر 2018 .

هذا وقد تم صرف قيمة دعم المواد السابقة إلى شركة مطاحن الدقيق والمخابز الكويتية ، والتي قدرت جملتها بحوالي 7 مليون د.ك ، إنخفضت القيمة السابقة بنسبة ملحوظة تقدر بحوالي 43% عن ما تم صرفه في الشهر الماضي .

- بلغت قيمة دعم الإسمنت الأسود حوالي 120 ألف د.ك ، بنسبة قدرت بحوالي 0.6% من إجمالي الدعم . ويلاحظ حدوث إنخفاض لدعمه بنسبة قدرت بحوالي 3% عن الشهر الماضي .

- بلغ دعم الطابوق الجيري خلال هذا الشـهر حوالي 2762 د.ك ، بنسـبة ضـئيلة تكاد لا تذكر من إجمالي دعم الشهر . ويلاحظ حدوث تصاعد ملحوظ لدعمه عن الشهر الماضي بلغ حوالي 113%.

- بلغت قيمة دعم الإسمنت حوالي 680 ألف د.ك ، بنسبة قدرت بحوالي 4% من إجمالي الدعم . ويلاحظ حدوث إرتفاع لدعمه بنسبة قدرت بحوالي 20% عن الشهر الماضي .

- بلغ دعم الحديد الذي قدمته الوزارة خلال الشهر حوالي 3 مليون د.ك ، وهو يمثل نسبة تقدر حوالي 17% من دعم الشهر . ويلاحظ حدوث إنخفاض بنسبة 4% مقارنة مع الشهر الماضي .

- وبلغ دعم الطابوق الأبيض العازل خلال هذا الشهر حوالي 739 ألف د.ك ، وبنسبة قدرت بحوالي 4% من إجمالي دعم الشهر . ويلاحظ حدوث إرتفاع يقدر بحوالي 16% مقارنة بالشهر الماضي .

- بلغ دعم التكييف حوالي 2 مليون د.ك ، بنسبة تقدر حوالي 13% من إجمالي الدعم . ويلاحظ حدوث تصاعد ملحوظ يقدر بحوالي 192% مقارنة بالشهر الماضي .

- وبلغ دعم الخرسانة حوالي 2.6 مليون د.ك خلال الشهر الحالي ، بنسبة تقدر بحوالي 15% من إجمالي دعم الشهر . ويلاحظ حدوث إنخفاض بنسبة قدرت بحوالي 19% عن الشهر الماضي .

- أما بالنسبة للطابوق الإسمنتي فقد بلغ دعمه حوالي 956 ألف د.ك ، بنسبة قدرت بحوالي 5% من إجمالي دعم الشهر . ويلاحظ حدوث إرتفاع قدر بحوالي 20% مقارنة بالشهر الماضي .

- بلغ دعم الأطقم الصحية حوالي 4000 د.ك ، بنسبة تكاد لا تذكر من إجمالي دعم الشهر . ويلاحظ حدوث إرتفاع ملحوظ مقداره 100% مقارنة بالشهر الماضي .

- أما بالنسبة للأسلاك الكهربائية فقد بلغ دعمها حوالي 3360 د.ك ، بنسبة قدرت بحوالي 0.01% . ويلاحظ حدوث إنخفاض ملحوظ بلغ 60% مقارنة بالشهر الماضي .

- بلغ دعم السيراميك والبورسلان 8000 د.ك ، بنسبة تقدر بحوالي 0.04% من إجمالي دعم الشهر . ويلاحظ حدوث إرتفاع ملموس بنسبة قدرت بحوالي 33% مقارنة بالشهر الماضي .

- بلغ دعم التكسية الخارجية حوالي 268 ألف د.ك ، بنسبة قدرت بحوالي 1% من إجمالي دعم الشهر . ويلاحظ حدوث إرتفاع قدرت نسبته بحوالي 10% مقارنة بالشهر الماضي .

هذا وقد تم صرف حوالي 641 ألف كيس أسمنت إلى 350 مستفيداً ، بالإضافة إلى 14793 طن من الحديد إلى 328 مستفيداً ، كما تم صرف الطابوق الأبيض العازل إلى 329 مستفيداً ، وصرف الطابوق الجيري إلى 8 مستفيداً ، وتم صرف الطابوق الإسمنتي إلى 327 مستفيداً ، وصرف الخرسانة الجاهزة إلى 326 مستفيداً ، وكان صرف هذه المواد خلال شهر أكتوبر 2018 .

أما عدد المستفيدين من التكييف المركزي فقد بلغ 272 مستفيداً ، وبلغ عدد المستفيدين من الأطقم الصحية والسيراميك والبورسلان عدد 3 مستفيداً لكل منهما ، أما المستفيدين من الأسلاك الكهربائية فقد بلغ عددهم 2 مستفيدا ، والمستفيدين من الأصباغ الخشنة بلغ عددهم 357 مستفيداً ، وذلك خلال أكتوبر 2018 .

مبالغ الدعم المنصرفة خلال شهر أكتوبر 2018

المادة	الزنة أوالتعبئة	الكميات المنصرف عنها الدعم	الدعم المنصرف	
			فلس	دينار
1) شركة مطاحن الدقيق والمخابز الكويتية:				
أولاً: المواد الأساسية				
أرز بشاور	كيلو جرام	6000000	-	2425350
السكر	كيلو جرام	1456000	800	68140
حليب بودرة عادي	كرتون شد 6 علب	139986	929	2538972
زيت نباتي	كرتون شد 6 علب	165243	590	847696
معجون الطماطم	كرتون	127421.775	244	126657
الدجاج	كيلو جرام	2877957	843	805888
العدس	كيلو جرام	500000	-	-
الطحين	كيلو جرام	-	-	-
إجمالي دعم المواد الأساسية			406	6812706
مغذيات أطفال سيريلاك	كرتون عبوة 0.400x24 غ	1400	400	26335
حليب أطفال نان (1)	كرتون عبوة 0.400x12 غ	2200	360	33063
حليب أطفال نان (2)	كرتون عبوة 0.400x12 غ	1600	080	24046
حليب أطفال نان (3)	كرتون عبوة 0.400x12 غ	2500	500	27952
حليب أطفال سميلاك الرضع (IQ1) بلص	كرتون عبوة 0.400x24 غ	-	-	-
حليب أطفال سميلاك غين (IQ2) بلص	كرتون عبوة 0.400x24 غ	-	-	-
حليب أطفال سميلاك غين (IQ3) بلص	كرتون عبوة 0.400x24 غ	-	-	-
مغذيات أطفال بدياشور كومبليت	كرتون عبوة 0.400x24 غ	599	919	19575
حليب سيميلاك توتال كومفورت (1)	كرتون عبوة 0.400x24 غ	1100	800	32315
حليب سيميلاك توتال كومفورت (2)	كرتون عبوة 0.400x24 غ	1300	400	38191
حليب سيميلاك كومفورت (3)	كرتون عبوة 0.400x24 غ	2645	375	77432
حليب إس 26 برو جولد	كرتون عبوة 0.400x24 غ	400	680	12053
حليب إس 26 بروميل جولد (2)	كرتون عبوة 0.400x24 غ	600	520	18080
حليب إس 26 بروجرس جولد (3)	كرتون عبوة 0.400x24 غ	1200	680	31849
حليب أطفال ابتاميل (1)	كرتون عبوة 0.400x24 غ	-	-	-
حليب أطفال ابتاميل (2)	كرتون عبوة 0.400x24 غ	-	-	-
حليب أطفال بيبيلاك (1)	كرتون عبوة 0.400x24 غ	-	-	-
حليب أطفال بيبيلاك (2)	كرتون عبوة 0.400x24 غ	-	-	-
نوفولاك (1)	كرتون عبوة 0.400x12 غ	1000	600	7105
نوفولاك (2)	كرتون عبوة 0.400x12 غ	800	920	6745
نوفولاك جينيو	كرتون عبوة 0.400x12 غ	1600	840	13491
إجمالي دعم حليب ومغذيات الأطفال			074	368240
إجمالي الدعم المنصرف لشركة مطاحن الدقيق والمخابز الكويتية			480	7180946
2) شركة إسمنت الكويت *اسمنت اسود للمستفيدين من القروض العقارية	كيس زنة 50 كجم	124902	920	119905
3) شركة الصناعات الوطنية الكويتية * طابوق جيري للمستفيدين من القروض العقارية	متر مكعب	1381273	546	2762
4) شركة مطاحن الدقيق والمخابز الكويتية				
* اسمنت	كيس	667010	200	680350
* الحديد	طن	16709	700	3012632
* الطابوق الأبيض العازل	متر مربع	42235	500	739112
* التكييف	مستفيد	449	-	2357250
* الخرسانة	متر مكعب	134620	800	2657398
* الطابوق الإسمنتي	طابوقة	7111000	400	955718
* الأطقم الصحية	مستفيد	4	-	4200
* الأسلاك الكهربائية	مستفيد	2	-	3360
* السيراميك والبورسلان	مستفيد	4	-	8400
* التكسية الخارجية	مستفيد	319	-	267960
إجمالي الدعم المنصرف خلال شهر أكتوبر 2018			546	17989997

*نظرا لتأخر احصائيات الدعم من قبل الجهات الخارجية المختصة سوف يتم إدراج احصائية الشهر السابق .

مبالغ الدعم المنصرفة حسب المجموعات الرئيسية
خلال شهر نوفمبر 2018 مقارنة بشهر نوفمبر 2017

القيمة لأقرب ألف د.ك

البيان	نوفمبر 2018	نوفمبر 2017	التغير (%)
المواد الأساسية	6813	6435	6
الحليب ومغذيات الأطفال	368	776	(53)
*المواد الإنشائية	10809	8114	33
إجمالي الدعم المنصرف	17990	15325	17

* تشتمل على الحديد، الإسمنت، الطابوق الجيري، الطابوق الأبيض.

المستفيدين من المواد الإنشائية المدعومة خلال
شهر نوفمبر 2018

المادة	الوحدة	نوفمبر 2018	
		عدد المستفيدين	الكمية
أسمنت	كيس	350	641200
حديد	طن	328	14793
طابوق جيري	متر مربع	8	4150
طابوق أبيض عازل	متر مكعب	329	30010
طابوق إسمنتي	طابوقة	327	4446000
خرسانة جاهزة	متر مكعب	326	132960

المادة	نوفمبر 2018	
	عدد المستفيدين	المبلغ (د.ك)
التكييف المركزي	272	136000
الأطقم الصحية	3	3000
السيراميك والبورسلان	3	6000
أسلاك كهرباء	2	3200
الأصباغ الخشنة	357	285600

* ابتداءً من شهر مايو 2014 هناك بنود جديدة مضافة للجدول الأول وهناك جدول جديد.

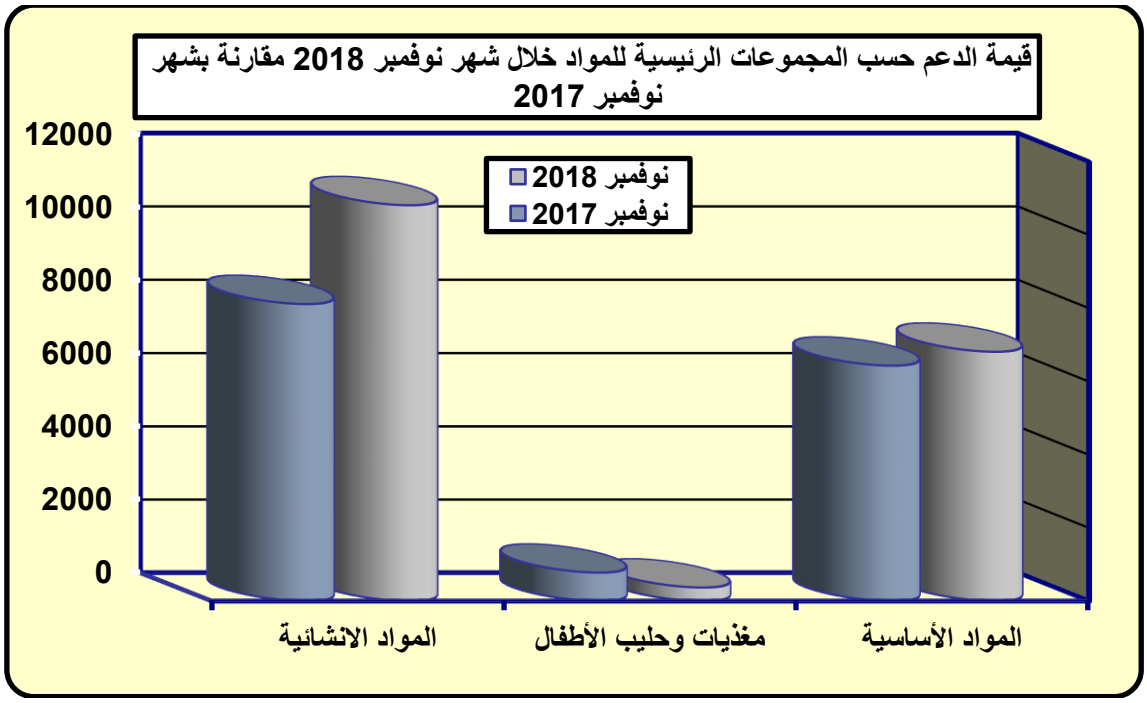
قيمة الدعم حسب المجموعات الرئيسية للمواد خلال شهر نوفمبر 2018 مقارنة بشهر نوفمبر 2017
12000
10000
8000
6000
4000
2000
0
نوفمبر 2018
نوفمبر 2017
المواد الانشائية
مغذيات وحليب الأطفال
المواد الأساسية

المؤشرات التجارية

(السجل التجاري – العلامات التجارية - الوكالات التجارية)

هناك العديد من المؤشرات التجارية التي تعكس الحالة في الاقتصاد الوطني. وهذه المؤشرات قد تكون دلالتها مباشرة على حالة الاقتصاد مثل منح الرخص للاستثمارات التجارية، ولكن في أحيان كثيرة قد تكون لها دلالة غير مباشرة وتعتبر انعكاسات أيضاً لأوضاع اقتصادية قائمة كما هو لمعاملات طلب تجديد للسجل التجاري أو/ والوكالات التجارية أو/ و العلامات والرخص التجارية. ونوضح في هذه العجالة المعاملات السابقة التي تمت خلال الشهر مع مقارنة مع نفس الشهر من العام الماضي، وهي تتضمن أنشطة عديدة من الأهمية إبرازها على الوجه التالي:

أولاً: السجل التجاري:

1- بلغ قيد الشركات 414 معاملة، بانخفاض ملحوظ يقدر بحوالي 60% مقارنة مع شهر نوفمبر2017.
2- بلغ قيد فروع الشركات 69 معاملة، بانخفاض ملحوظ قدر بحوالي 68% مقارنة بشهر نوفمبر 2017.
3- حصدت عقود تعديل الشركات 355 معاملة، بانخفاض يقدر بحوالي 5% مقارنة بشهر نوفمبر 2017.
4- عدد المستخرجات الرسمية وصل إلى 1705 معاملة، بانخفاض يقدر بحوالي 13% مقارنة بشهر نوفمبر2017.
5- بلغت معاملات الرهن 100 معاملة، بارتفاع واضح يقدر بحوالي 47% مقارنة بشهر نوفمبر 2017.
6- بلغ قيد شهادة السجل التجاري 262 معاملة خلال شهر نوفمبر 2018.

معاملات قسم السجل التجاري خلال شهر نوفمبر 2018 مقارنة بشهر نوفمبر 2017

م	البيان	نوفمبر 2018	نوفمبر 2017	التغير (%)
1	قيد شركات رئيسي (تأسيس)	414	1034	(60)
2	قيد شركات فروع	69	215	(68)
3	عقود تعديل شركات	355	373	(5)
4	مستخرجات	1705	1956	(13)
5	رهن	100	68	47
6	شهادة سجل تجاري	262	-	-
	إجمالي المعاملات	2905	3646	(20)

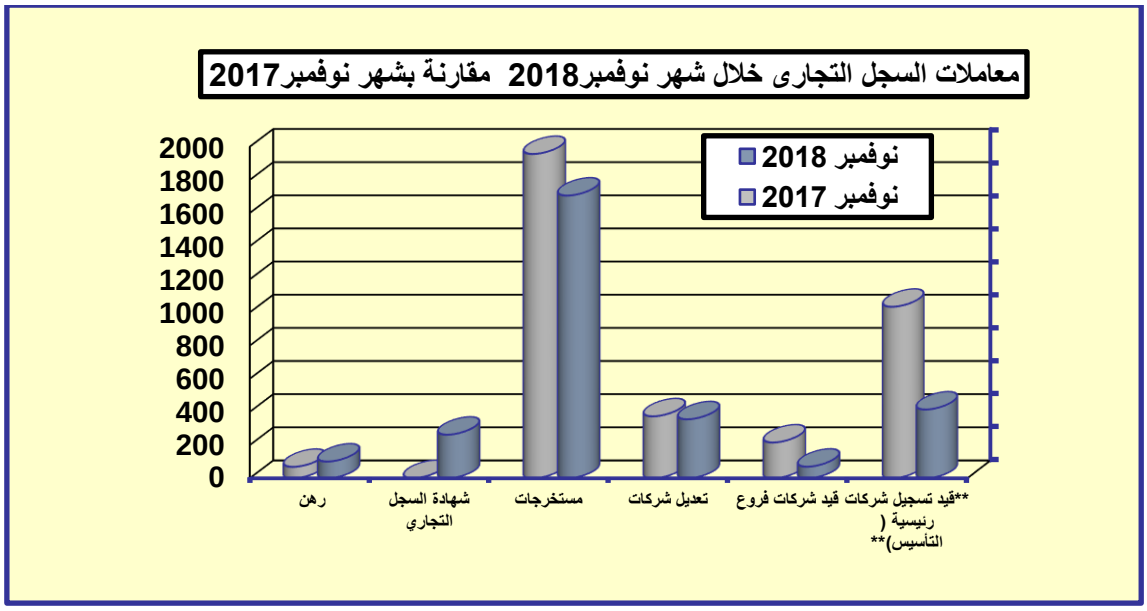

ثانياً: الوكالات التجارية:

1- بلغ طلب تسجيل وكالة تجارية 242 معاملة واحده، بارتفاع يقدر بحوالي 1% مقارنة مع شهر نوفمبر2017.

2- بلغ طلب تجديد وكالة تجارية 70 معاملة، بارتفاع بتصاعد ملحوظ يقدر بحوالي 678% مقارنة مع شهر نوفمبر2017.

3- بلغ طلب تعديل وكالة تجارية 12 معاملة، بارتفاع بتصاعد ملحوظ يقدر بحوالي 1100% مقارنة مع شهر نوفمبر 2017.

4- بلغ طلب الغاء وكالة تجارية 6 معاملة بانخفاض ملحوظ يقدر بحوالي 54% مقارنة مع شهر نوفمبر2017.

4- تم الرد على كتب الاستفسارات الواردة من داخل الوزارة بعدد 162 معاملة، بارتفاع يقدر بحوالي 10% مقارنة مع شهر نوفمبر 2017.

معاملات قسم الوكالات التجارية خلال شهر نوفمبر 2018 مقارنة بشهر نوفمبر2017

م	البيان	نوفمبر 2018	نوفمبر 2017	التغير (%)
1	طلب تسجيل وكالة تجارية	242	240	1
2	طلب تجديد وكالة تجارية	70	9	678
3	طلب تعديل وكالة تجارية	12	1	1100
4	طلب الغاء وكالة تجارية	6	13	(54)
5	طلب بدل فاقد	1	-	_
6	الرد على كتب الاستفسارات الواردة من داخل الوزارة	162	147	10
	الإجمالي	493	410	20

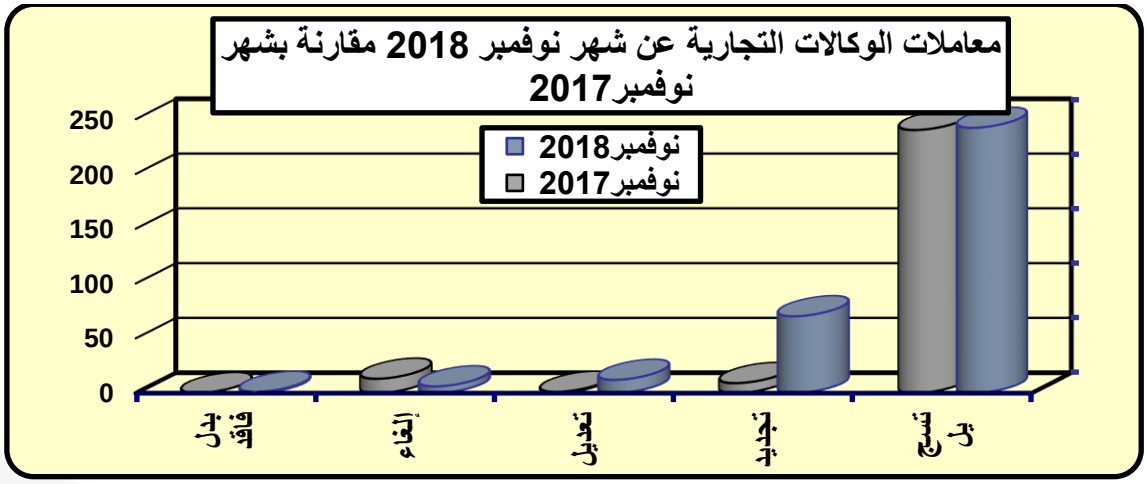

المعارض الداخلية والدولية

في ظل توجه الوزارة في تفعيل وتنشيط دور المعارض بدولة الكويت والمشاركة في معارض خارجية وداخلية، بلغ عدد المعارض الداخلية خلال شهر نوفمبر 2018 (7) معارض وهم: (معرض بصمات كويتية)، (معرض فيلا أونو)، (معرض بلامو كون الإستهلاكي)، (معرض كاريزما اكسبو)، و(معرض أنا كويتي).

هذا وقد بلغ عدد المعارض المقامة على أرض المعارض الدولية بمنطقة مشرف خلال شهر نوفمبر 2018 (4) معارض وهم: (معرض الخريف التجاري)، (معرض البناء - بيتك)، (معرض الديرة الإستهلاكي)، و(معرض OUTLET).

وأما بالنسبة للمعارض الخارجية لم تشارك دولة الكويت في أي معرض خلال شهر نوفمبر 2018.

المعارض الداخلية والخارجية المقامة خلال شهر نوفمبر 2018 مقارنة بشهر نوفمبر 2017

م	البيان	نوفمبر 2018	نوفمبر 2017	التغير (%)
1	المعارض الخارجية	-	-	-
2	المعارض الداخلية الخاصة	7	6	17
3	المعارض المقامة على أرض المعارض بمشرف	4	2	100
	الإجمالي	11	8	38