

الفهرس

الموضوع
المقدمة
التراخيص التجارية: أولاً: قطاع الشركات الصادرات الكويتية: أولاً: الصادرات للدول العربية ثانياً: الصادرات لدول العالم ثالثاً: الصادرات لدول مجلس التعاون الخليجي تراخيص الإستيراد المعادن الثمينة الدعم المؤشرات التجارية أولاً: السجل التجاري ثانياً: الوكالات التجارية ثالثاً: العلامات التجارية المعارض

للمراسلات أو الإستفسار الرجاء الإتصال على الأرقام التالية:
هاتف: 22483215 – 22483279 – 22483219
فاكس: 22451126

المقدمة

النشرة التجارية الشهرية هي إصدار شهري يهتم برصد أهم إنجازات الوزارة، إضافة إلى أبرز الأحداث الاقتصادية، وتصدر خصيصاً للسادة متخذي القرار بوزارة التجارة والصناعة، وللمهتمين بالشؤون الاقتصادية بصفة عامة.

التراخيص التجارية

أولاً: قطاع الشركات:

1- الشركات المساهمة:

منحت الوزارة عدد (1) رخصة فقط لأفرع الشركات المساهمة العامة والتي تعمل في مجال : خدمات مصرفية . كما منحت (5) رخص لأفرع الشركات المساهمة المقفلة والتي تعمل في مجال: ، ملابس جاهزة، صيرفة، مواد غذائية، اكسسوارات والمستلزمات الرياضية .

إحصائية بعدد تراخيص الشركات المساهمة الرئيسية والمقفلة الصادرة خلال اغسطس 2020 مقارنة مع اغسطس 2019

البيان	اغسطس 2020	اغسطس 2019	نسبة التغيير%
شركات رئيسية	العامة	-	-
	المقفلة	-	5
	الإجمالي	-	5
شركات الفروع	العامة	1	-
	المقفلة	5	6 (17)
	الإجمالي	6	6

الصادرات الكويتية

بلغت جملة الصادرات الكويتية المنشأ خلال شهر اغسطس 2020 حوالي 13 مليون د.ك موزعة على دول مجلس التعاون الخليجي، الدول العربية، وبقية دول العالم، حيث كان نصيب الصادرات للدول العربية حوالي 3 مليون د.ك محققة نسبة تقدر بحوالي 23%، وبلغت نسبة بقية دول العالم حوالي 13% محققة صادرات تقدر بحوالي 2 مليون د.ك، وبلغت قيمة الصادرات لدول مجلس التعاون الخليجي حوالي 9 مليون بنسبة تقدر بحوالي 64% من إجمالي الصادرات. ويلاحظ حدوث ارتفاع في قيمة اجمالي الصادرات بالنسبة لصادرات الشهر الماضي بلغت نسبته 12% وبالنسبة للمقارنة بنفس الشهر من العام الماضي فقد حدث انخفاض بسيط لصادرات الشهر يقدر بحوالي 16%.

صادرات شهر اغسطس 2020 الكويتية المنشأ مقارنة بشهري يوليو 2020 واغسطس 2019

القيمة لأقرب ألف د.ك

م	مجموعات الدول المصدرة لها	قيمة صادرات اغسطس 2020	قيمة صادرات يوليو 2020	قيمة صادرات اغسطس 2019
1	الدول العربية	3,042	4,238	3,401
2	بقية دول العالم	1,690	1,103	2,317
3	دول مجلس التعاون الخليجي	8,568	6,530	6,268
	جملة الصادرات	13,300	11,871	11,986
	الرقم القياسي لعام 2020 = 100	100	89	90

*تم إضافة إحصائية جديدة من شهر سبتمبر 2018

أولاً: الصادرات الكويتية المنشأ لمجموعة العربية:

احتلت العراق مقدمة هذه الدول محققة صادرات تقدر بحوالي 1 مليون د.ك بنسبة تقدر بحوالي 41% من إجمالي الصادرات إلى الدول العربية. تليها الصادرات إلى الأردن محققة حوالي 22%، حيث كانت جملة صادراتها تقدر بحوالي 653 ألف د.ك. يليهما في المرتبة الثالثة الجزائر حيث حققت نسبة تقدر بحوالي 15%، وبلغت قيمة صادراتها حوالي 456 ألف د.ك. وفي المرتبة الرابعة تونس حيث بلغت قيمة صادراتها حوالي 192 ألف د.ك بنسبة تقدر بحوالي 6%، وأما بقية الصادرات لهذا الشهر فقد كانت موزعة على كل من مصر، اليمن، لبنان، المغرب، ليبيا، سوريا وفلسطين.

ويلاحظ حدوث انخفاض لصادرات هذا الشهر للدول العربية بالنسبة لصادرات الشهر الماضي تقدر نسبته بحوالي 28% كما حدث انخفاض لصادرات الشهر للدول العربية مقارنة بصادرات نفس الشهر من العام الماضي بنسبة قدرت بحوالي 11%.

صادرات شهر اغسطس 2020 الكويتية المنشأ مقارنة بشهري يوليو 2020 واغسطس 2019 لمجموعة الدول العربية

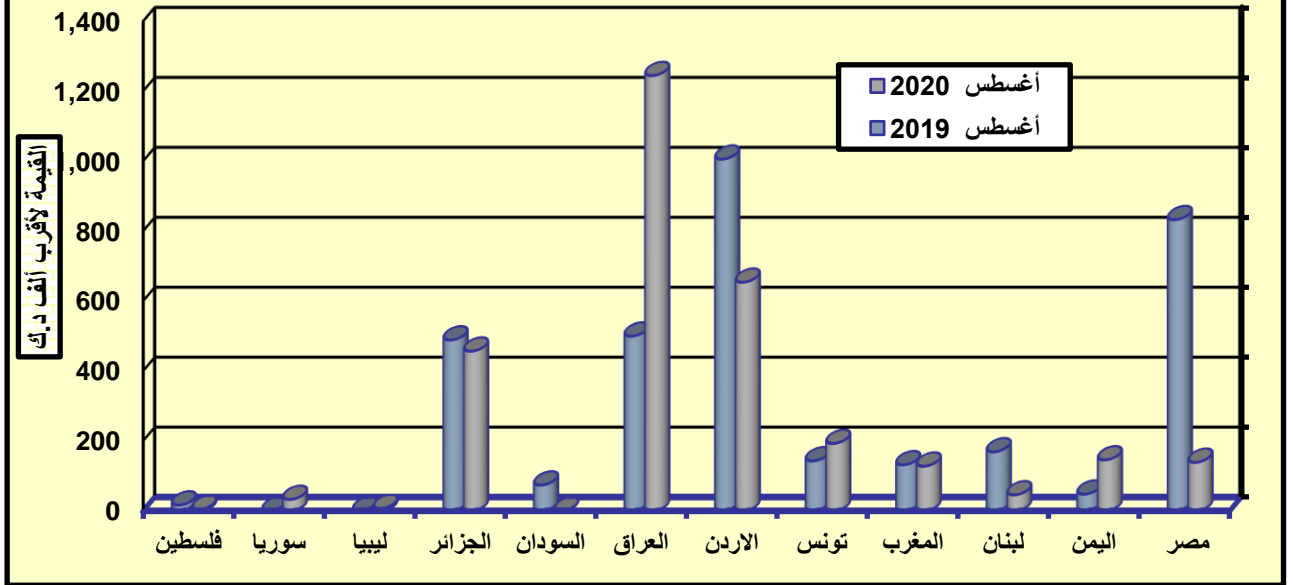
القيمة لأقرب ألف د.ك

م	الدول المصدرة إليها	قيمة صادرات أغسطس 2020	قيمة صادرات يونيو 2020	قيمة الصادرات أغسطس 2019
1	مصر	138	339	832
2	اليمن	145	123	47
3	لبنان	45	222	168
4	المغرب	127	26	131
5	تونس	192	114	142
6	الأردن	653	1,051	1,005
7	ليبيا	6	-	-
8	العراق	1,244	2,359	499
9	السودان	-	4	73
10	الجزائر	456	-	488
11	سوريا	32	-	-
12	فلسطين	4	-	16
	الإجمالي	3,042	4,238	3,401
	الرقم القياسي لعام 2020 = 100	100	139	112

شهادات المنشأ الصادرة للدول العربية حسب أهم المنتجات الوطنية خلال اغسطس 2020

م	الدول المصدر إليها	عدد الشهادات الصادرة	أهم المنتجات الكويتية الصادر لها شهادات المنشأ	القيمة الإجمالية (د.ك)
1	العراق	23	مواد غذائية، غاز اكسجين معبأ في خزان ، قناني زجاجية غير مرتجعة ، طلاء ، لاصق سيراميك، منتجات ، قناني زجاجية	1,243,665
2	الأردن	68	مواد غذائية، انايبب بلاستيكية،اصواف والياف زجاجية ، اسطوانات غاز ، قناني زجاجية ،علب كرتون فارغة ، بولي ايثيلين ،اطباق واغطية المونيوم ، حلويات ، مذييب عضوي الاصباغ ، انايبب بلاستيكية ولوازمها ،طيور،سيلد زيت ، مكسرات وكراكرز ، مذييب اصباغ ، ملابس ، رولات بلاستيك للتغليف ، اجزاء من مبنى حديدي ، سيليكون حديدي	652,464
3	الجزائر	12	بولي ايثيلين، حامل خشبي	456,318
4	تونس	17	بولي ايثيلين، وايت سبريت	191,697
5	اليمن	5	مباني معدنية	145,009
6	مصر	15	اصواف والياف زجاجية، بولي ايثيلين ، زيوت محرك، غازات مختلفة، بولي بروبيلين،داي ايثيلين جليكول،مونو ايثيلين جليكول،اطباق فوم فارغة، رولات بلاستيك، مواد خام ، الومونيوم بوكسات ، كرتون فارغ ، امعاء غنم ، طيور ، حفاظات وشراشف امتصاص ، فتحات تهويه للتكييف ، مواد غذائية	138,263
7	المغرب	10	بولي ايثيلين، مذييب ابيض	126,787
8	لبنان	13	عسل، اصواف والياف زجاجية ،علب كرتون فارغة،اكياس ورق تغليف ،حفاظات كبار السن	45,632
9	سوريا	1	سيلكون حديدي	32,403
10	ليبيا	1	منتجات ايروسول وسوائل ، بسكويت تمر	6,169
11	فلسطين	1	حلويات	3,877
	الإجمالي	166		3,042,284

بيان مقارنة لصادرات شهر اغسطس 2020 الكويتية المنشأ بشهري يوليو 2020 و أغسطس 2019 لمجموعة الدول العربية



ثانياً: الصادرات الكويتية المنشأ لدول العالم الأخرى:

أما بالنسبة إلى الصادرات لدول العالم الأخرى فقد احتلت تركيا مقدمة دول العالم المصدر إليها حيث بلغت قيمة صادراتها حوالي 670 ألف د.ك بنسبة تقدر بحوالي 40% من إجمالي الصادرات إلى دول العالم الأخرى. واحتلت المرتبة الثانية لوكسمبورج بصادرات تقدر بحوالي 406 ألف د.ك بنسبة تقدر بحوالي 24% من إجمالي الصادرات. واحتلت اسبانيا المرتبة الثالثة حيث بلغت جملة صادراتها حوالي 180 ألف د.ك بنسبة تقدر بحوالي 11% من إجمالي الصادرات إلى دول العالم. وأما بقية صادرات دول العالم الأخرى خلال هذا الشهر فقد كانت موزعة على كل من إيطاليا، غينيا، اوكرانيا، فرنسا، امريكا، كينيا، كندا، قبرص و ليبيريا .

ويلاحظ حدوث ارتفاع لصادرات بقية دول العالم الاخرى خلال هذا الشهر بالنسبة للشهر الماضي بنسبة تقدر بحوالي 53% بينما حدث انخفاض واضح لصادرات الشهر لبقية الدول الأخرى بالنسبة لصادرات نفس الشهر من العام الماضي يقدر بحوالي 27%.

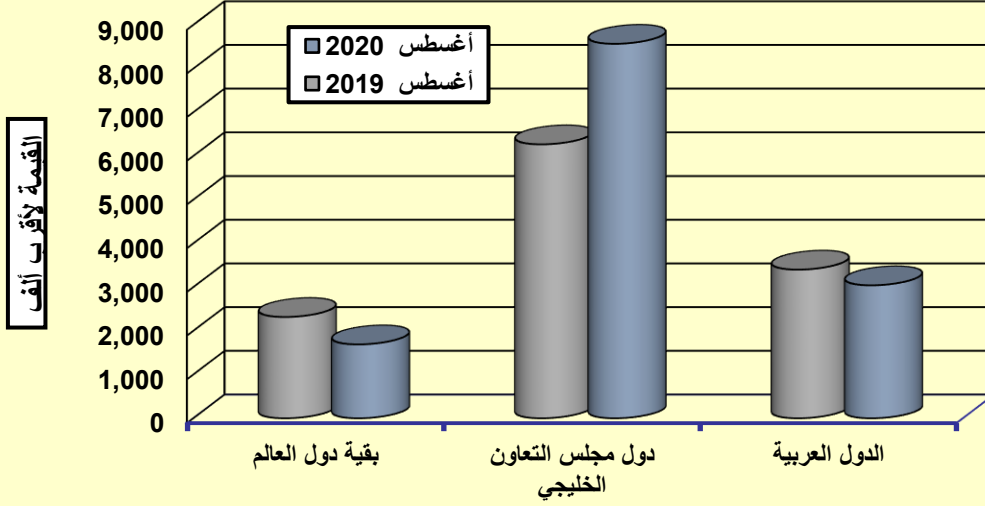
قيمة الصادرات الكويتية المنشأ
لدول العالم الأخرى خلال شهر اغسطس 2020

م	الدول المصدر إليها	القيمة لأقرب ألف د.ك	النسبة (%)
1	تركيا	670	39.6
2	إيطاليا	73	4.3
3	اسبانيا	180	10.7
4	لكسمبورغ	406	24
5	غينيا	68	4
6	أوكرانيا	13	0.8
7	فرنسا	177	10.5
8	امريكا	4	0.2
9	كينيا	3	0.2
10	كندا	29	1.7
11	قبرص	40	2.4
12	ليبيريا	27	1.6
	الإجمالي	1,690	100
	الإجمالي للشهر السابق (يوليو 2020)	1,103	-
	الإجمالي لنفس الشهر من العام السابق (اغسطس 2019)	2,317	-

شهادات المنشأ الصادرة لدول العالم الأخرى حسب أهم المنتجات خلال شهر اغسطس 2020

م	الدول المصدر إليها	عدد الشهادات الصادرة	أهم المنتجات الكويتية الصادر لها شهادات المنشأ	القيمة الإجمالية (د.ك)
1	تركيا	30	بولي إيثيلين	669,912
2	لوكسمبورغ	29	بولي إيثيلين	406,241
3	اسبانيا	13	بولي إيثيلين	179,641
4	فرنسا	4	بولي إيثيلين	177,456
5	إيطاليا	3	بولي إيثيلين	72,735
6	غينيا	2	مذيب ابيض	67,712
7	قبرص	2	بولي ايثلين	40,382
8	كندا	2	حلويات، منتجات البان وعصائر و صلصات	28,915
9	ليبيريا	3	منتجات سوانل،دجاج مجمد	27,607
10	أوكرانيا	1	بولي إيثيلين	12,996
11	امريكا	1	عصائر	3,956
12	كينيا	1	مذيب ابيض	2,816
	الإجمالي	91		1,690,369

بيان مقارنة لصادرات شهر أغسطس 2020 الكويتية المنشأ بشهري يوليو 2020 وأغسطس 2019



ثالثاً: الصادرات الكويتية المنشأ لدول مجلس التعاون الخليجي:

أما بالنسبة إلى الصادرات لدول مجلس التعاون الخليجي فقد احتلت دولة الامارات العربية المتحدة مقدمة الدول الخليجية المصدر إليها حيث بلغت قيمة صادراتها حوالي 4 مليون د.ك. بنسبة تقدر بحوالي 43% من إجمالي الصادرات. واحتلت قطر المرتبة الثانية بصادرات تقدر بحوالي 3 مليون د.ك. بنسبة تقدر بحوالي 33% من إجمالي الصادرات. واحتلت المملكة العربية السعودية المرتبة الثالثة حيث بلغت جملة صادراتها حوالي 2 مليون د.ك. بنسبة تقدر بحوالي 18% من إجمالي الصادرات إلى دول الخليج. وأما بقية الصادرات خلال هذا الشهر فقد كانت موزعة على كل من سلطنة عمان، والبحرين.

ويلاحظ حدوث ارتفاع لصادرات دول مجلس التعاون الخليجي خلال هذا الشهر بالنسبة للشهر الماضي بنسبة تقدر بحوالي 31%، بينما حدث ارتفاع ملحوظ لصادرات الشهر دول مجلس التعاون الخليجي بالنسبة لصادرات نفس الشهر من العام الماضي يقدر بحوالي 37%.

صادرات شهر أغسطس 2020 الكويتية المنشأ مقارنة بشهري يوليو 2020 وأغسطس 2019 لدول مجلس التعاون الخليجي

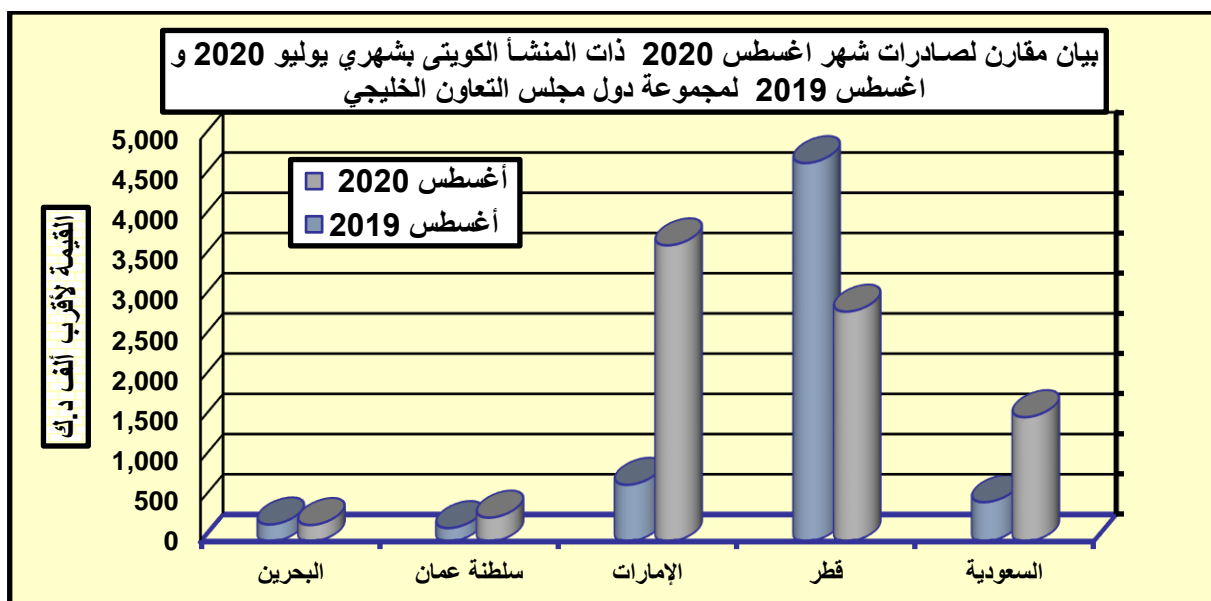
القيمة لأقرب ألف دك

م	الدول المصدرة إليها	قيمة صادرات أغسطس 2020	قيمة صادرات يوليو 2020	قيمة الصادرات أغسطس 2019
1	المملكة العربية السعودية	1,544	1,040	487
2	قطر	2,846	2,509	4,703
3	دولة الإمارات العربية المتحدة	3,680	2,530	703
4	سلطنة عمان	295	233	165
5	مملكة البحرين	203	218	210
	الإجمالي	8,568	6,530	6,268
	الرقم القياسي لعام 2020 = 100	100	76	73

*إحصائية جديدة تم إضافتها من شهر سبتمبر 2018

شهادات المنشأ الصادرة لدول مجلس التعاون الخليجي حسب أهم المنتجات خلال شهر أغسطس 2020

م	الدول المصدر إليها	عدد الشهادات الصادرة	أهم المنتجات الكويتية الصادر لها شهادات المنشأ	القيمة الإجمالية (د.ك)
1	الامارات	102	منتجات ابروسول وسوائل، صودا كاوية و قشور، فيبرجلاس، مصاعد متنوعة مع اجزائها، دهن حيواني غير صالح للاستهلاك الادمي ، زيت أساس، مذيب ابيض طيور، اصواف و الياف زجاجية، علب كرتون، (الواح+بايبات+لفات)	3,680,195
2	قطر	134	مكبس قمامة، لوحات ضغط، اصباغ، وحدات تبريد، لدائن الالكيد، جزء من مبني حديدي - بولي بروبيلين، ألواح ألياف و اصواف زجاجية، علب كرتون فارغة شيد زيت قوالب، مواد غذائية مياة الخزان، بوليمريك، داي فينايل بولوريثين، طيور، لوحات ضغط، غازات سائلة، عازل ، طابوق جيرى، صندوق تبريد معزول، فحم بترولي مكلسن ، اغنام وماعز	2,845,378
3	السعودية	330	شوكولاته، صندوق فلين دائري، قناني زجاجية، غازات سائلة، لدائن الالكيد، منتجات ابروسول وسوائل، رولات بلاستيكية، بيض ماندة، ملابس، اصباغ، اكياس ورق، مواد تجميلية ، فحم بترولي مكلسن ، عطور ، علب هدايا، علب كرتون فارغة، سيليكون حديدي	1,544,368
4	عمان	42	مواد غذائية، شبابيك الومنيوم، الواح اصواف والياف زجاجية، طيور، مطبوعات ورقية، مذيب ابيض، منتجات ابروسول، صناديق عطرية، صندوق كرتون فارغ، منتجات سائل، اطباق قوم فارغة	294,548
5	البحرين	39	مواد غذائية، صندوق كرتون فارغ، لوحات ضغط ، منتجات ابروسول وسوائل، مصاعد ، غاز الكلورين، ، طيور، مصعد كهربائي كامل، علب كرتون، مذيب ابيض، قضبان الومنيوم، كلوريدات، اكياس ورق بيد، اصباغ	203,169
	الإجمالي	647		8,567,658



بيان مقارنة لشهادات المنشأ الصادرة لدول العالم
موزعة جغرافيا خلال شهر اغسطس 2020

البيان	عدد الشهادات الصادرة	القيمة الإجمالية (د.ك)
دول مجلس التعاون الخليجي	647	8,567,658
آسيا	111	2,123,050
أفريقيا	61	1,017,369
أوروبا	82	1,559,363
استراليا	-	-
الأمريكتين	3	32,871
الإجمالي	904	13,300,311

* تم إضافته من شهر مارس 2018

شهادات المنشأ الصادرة للمنتجات الوطنية النفطية لمؤسسة البترول الكويتية خلال شهر اغسطس
2020

م	الدول المصدر إليها	عدد الشهادات الصادرة	أهم المنتجات الكويتية الصادر لها شهادات المنشأ	القيمة الإجمالية (د.ك)
1	-	-	-	-
	الإجمالي	-	-	-

*تم إضافته من شهر مارس 2019

تراخيص الاستيراد

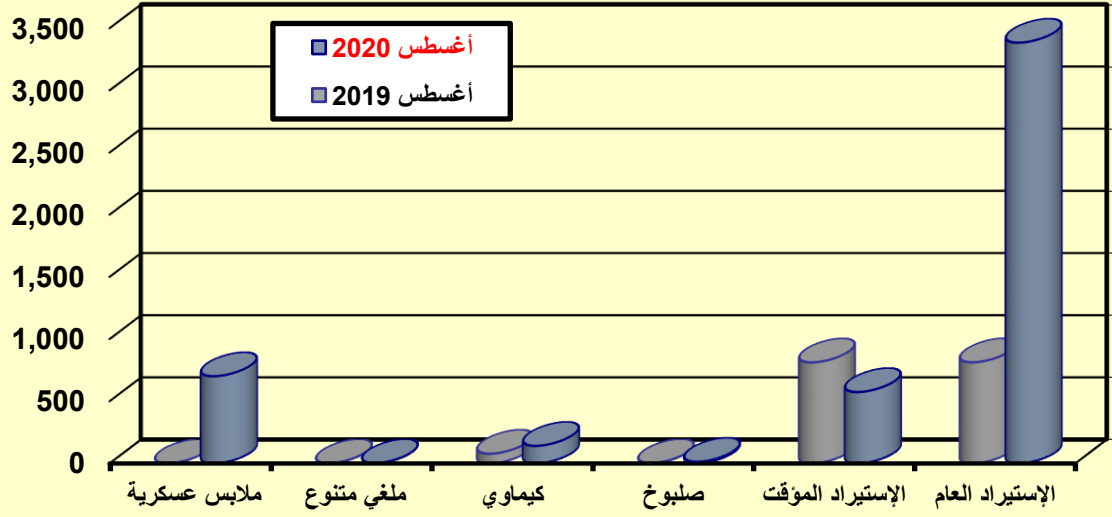
شهد شهر اغسطس 2020 ارتفاع ملموس في أعداد تراخيص الاستيراد العام الصادرة و(المؤقتة) بنسبة 183% مقارنة بما صدر خلال شهر اغسطس 2019، وقد بلغت جملة هذه التراخيص 4809 ترخيصاً. كما حدث ارتفاع يقدر بحوالي 144% لتراخيص الاستيراد (العامة + المؤقت) عما سبق إصداره لنفس الشهر من العام الماضي.

وكان نصيب تراخيص الاستيراد العامة 3383 ترخيص بنسبة تقدر حوالي 70% من إجمالي الشهر، أما تراخيص الاستيراد المؤقت فكان عددها 573 ترخيصاً، ويلاحظ حدوث انخفاض لتراخيص الإستيراد المؤقت قدر حوالي 29% مقارنة مع نفس الشهر من العام الماضي.

تراخيص الاستيراد المؤقت لشهر اغسطس 2020 بالمقارنة مع شهر اغسطس 2019

م	نوع البضاعة	اغسطس 2020	اغسطس 2019	التغير (%)
1	الإستيراد العام	3,383	812	317
2	الإستيراد المؤقت	573	811	(29)
3	صلبوح	12	2	500
4	كيماوي	140	77	82
5	ملابس عسكرية	1	1	0
6	ملغية متنوع	700	-	-
	مالي	4,809	1,703	183

تراخيص الاستيراد العامة الصادرة خلال شهر أغسطس 2020 مقارنة مع شهر أغسطس 2019



المعادن الثمينة

قامت الوزارة بدمغ حوالي 1.3 طن من الذهب خلال شهر أغسطس 2020، وذلك مقابل حوالي 1.05 طن في شهر أغسطس 2019 وهذا يشير إلى ارتفاع يقدر بنسبة حوالي 24%، عما تم دمغه خلال شهر أغسطس من العام الماضي.

كما حدث انخفاض لكميات الفضة التي تم دمغها خلال هذا الشهر بالمقارنة مع شهر أغسطس 2019، حيث بلغت خلال الشهر حوالي 45.8 كجم بعدما سجلت حوالي 100 كجم خلال شهر أغسطس من العام الماضي.

كما حدث انخفاض لكميات الأحجار ذات القيمة التي تم فحصها وتقييمها من قبل الوزارة، قدرت نسبته بحوالي 15% مقارنة مع أغسطس الماضي، حيث بلغت كميات الأحجار 110 قطعة خلال الشهر الحالي، وذلك مقابل 129 قطعة خلال أغسطس الماضي.

بلغت كمية السبائك الذهبية والفضية 588.443 كجم خلال هذا الشهر مقابل 70.055 كجم في أغسطس 2019، وذلك بتصاعد ملحوظ جدا بلغت نسبته 740%.

(لمزيد من التفاصيل انظر الجداول التالية)

كميات المصوغات والأحجار الثمينة والرسوم المحصلة عليها
خلال شهر أغسطس 2020 مقارنة بشهر أغسطس 2019

التغيير (%)	اغسطس 2019	اغسطس 2020	البيان
24	1,050.520	1,307.321	كميات الذهب التي تم دمغها (كيلو جرام)
24	52,526.000	65,366.050	رسوم دمغ الذهب (د.ك)
-54	100.699	45.884	كميات الفضة التي تم دمغها (كيلو جرام)
-54	539.860	250.204	رسوم دمغ الفضة (د.ك)
-15	129	110	كميات الاحجار ذات القيمة التي تم فحصها و تقييمها (قطعة)
24260	59.580	14,513.515	رسوم الفحص (د.ك)
740	70.055	588.443	كمية السبائك الذهبية والفضية (كيلو جرام)
733	3,502.750	29,179.150	رسوم السبائك (د.ك)

*تشمل المراجعين والتجار

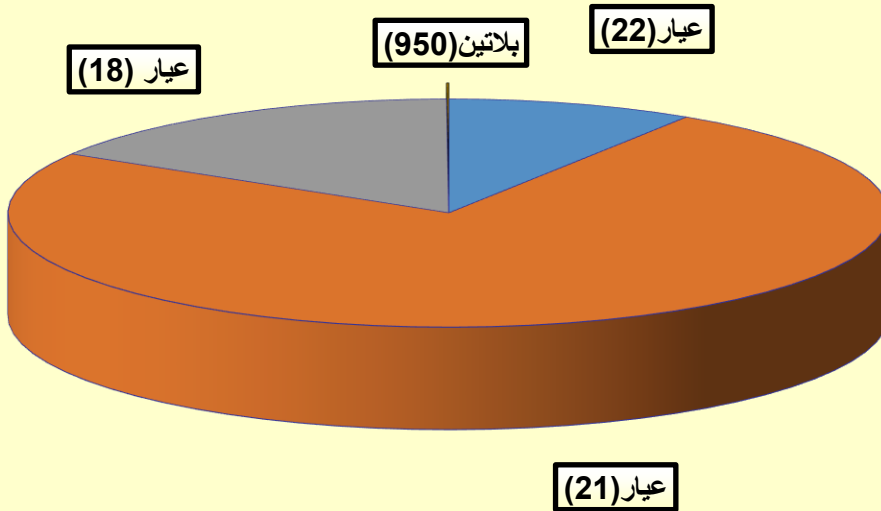
كميات الذهب المدموغة لشهر اغسطس 2020 مقارنة
بشهر يوليو 2020 أغسطس 2019 حسب العيار

الوزن بالكيلو جرام

الإجمالي	بلاتين عيار 950	عيار 18	عيار 21	عيار 22	البيان	
944.224	_	16.815	822.071	105.338	مصدر محلي	أغسطس 2020
363.097	0.999	196.094	152.581	13.423	مصدر خارجي	
1307.321	0.999	212.909	974.652	118.761	الاجمالي	
609.533	0.029	10.396	528.612	70.496	مصدر محلي	يوليو 2020
474.576	1.298	227.408	224.136	21.734	مصدر خارجي	
1084.109	1.298	237.804	752.748	92.230	الاجمالي	
630.496	_	19.052	462.472	148.972	مصدر محلي	أغسطس 2019
420.024	0.589	112.388	61.090	245.957	مصدر خارجي	
1050.520	0.589	131.440	523.562	394.929	الاجمالي	

* تم إضافة البلاتين من شهر فبراير 2017

التوزيع (%) لكمية الذهب التي تم دمجها خلال شهر أغسطس 2020



الدعم

• قدمت الوزارة خلال شهر أغسطس 2020 دعماً للعديد من المواد يقدر بما يقارب 12 مليون دينار كويتي (12,169,589,617) د.ك، وبذلك يكون قد انخفض دعمه بنسبة ملموسة قدرت بحوالي 17% عن الشهر الماضي.

• حظيت مجموعة المواد الأساسية التي تصرف عن طريق البطاقة التموينية لهذا الشهر على دعم يقدر بحوالي 8.4 مليون د.ك، ونسبتها حوالي 70% من إجمالي الدعم المشار إليه آنفاً. وتشمل هذه المجموعة على أرز بشاور، السكر، حليب بودرة عادي، زيت نباتي، معجون الطماطم، الدجاج، العدس، والطحين.

• ويلاحظ أنه قد انخفض دعمها بنسبة ملحوظة قدرت بحوالي 35% مقارنة بشهر يوليو الماضي. لكن إذا أضيف إلى هذه المجموعة دعم مغذيات وحليب الأطفال بنسبة تقدر بحوالي 4% من إجمالي الدعم وبذلك تكون جملة الدعم لشركة مطاحن الدقيق حوالي 74% من إجمالي الدعم المنصرف خلال يوليو 2020.

هذا وقد تم صرف قيمة دعم المواد السابقة إلى الشركة الكويتية للتموين، والتي قدرت جملتها بما يقارب 8.9 مليون د.ك، انخفض دعمها انخفاضاً ملحوظاً بنسبة تقدر بحوالي 33% عن ما تم صرفه في الشهر الماضي.

• بلغت قيمة دعم الإسمنت للشركة الكويتية للتموين حوالي 163 ألف د.ك، بنسبة 1% من إجمالي الدعم.

• بلغ دعم الحديد الذي قدمته الوزارة خلال الشهر حوالي 840 ألف د.ك، وهو يمثل نسبة تقدر بحوالي 7% من دعم الشهر.

• بلغ دعم الطابوق الأبيض العازل خلال هذا الشهر 252 ألف د.ك، بنسبة قدرت بحوالي 2% من إجمالي دعم الشهر.

• بلغ دعم التكيف حوالي 640 ألف د.ك، بنسبة تقدر بحوالي 5% من إجمالي الدعم. ويلاحظ حدوث ارتفاع واضح يقدر بحوالي 51% مقارنة بالشهر الماضي.

• بلغ دعم الخرسانة حوالي 716 ألف د.ك، بنسبة تقدر بحوالي 5% من إجمالي الدعم. ويلاحظ حدوث ارتفاع ملحوظ يقدر بحوالي 136% مقارنة بالشهر الماضي.

• أما بالنسبة للطابوق الإسمنتي فقد بلغ دعمه حوالي 191 ألف د.ك، بنسبة قدرت بحوالي 2% من إجمالي دعم الشهر. ويلاحظ حدوث ارتفاع قدر بحوالي 964% مقارنة بالشهر الماضي.

• بلغ دعم الأظقم الصحية حوالي 76 ألف د.ك، بنسبة ضئيلة لا تكاد تذكر من إجمالي الدعم. ويلاحظ حدوث ارتفاع ملحوظ يقدر بحوالي 425% مقارنة بالشهر الماضي.

• أما بالنسبة للأسلاك الكهربائية فقد بلغ دعمها حوالي 201 ألف د.ك بنسبة قدرت بحوالي 2% من دعم الشهر. ويلاحظ حدوث ارتفاع بتصاعد ملحوظ بنسبة قدرت بحوالي 326% مقارنة مع الشهر الماضي.

• بلغ دعم السيراميك والبورسلان حوالي 28 آلاف د.ك، بنسبة ضئيلة لا تكاد تذكر من إجمالي دعم الشهر ويلاحظ حدوث ارتفاع واضح بنسبة قدرت بحوالي 561% مقارنة بالشهر الماضي.

• بلغ دعم التكبسية الخارجية حوالي 107 ألف د.ك، بنسبة قدرت بحوالي 1% من إجمالي دعم الشهر. ويلاحظ حدوث ارتفاع بتصاعد ملحوظ قدرت نسبته بحوالي 130% مقارنة بالشهر الماضي.

هذا وقد تم صرف حوالي 224 ألف كيس أسمنت إلى 132 مستفيداً، بالإضافة إلى 5 ألف طن من الحديد إلى 103 مستفيداً، كما تم صرف الطابوق الأبيض العازل إلى 103 مستفيد وبلغت قيمة 9 آلاف متر مكعب، وتم صرف الطابوق الإسمنتي إلى 104 مستفيداً وبلغت قيمته 1,410,000 مليون طابوقه، وصرف الخرسانة الجاهزة الي 102 مستفيد بكمية 41 ألف متر مكعب، وكان صرف هذا المواد خلال شهر أغسطس 2020.

أما عدد المستفيدين من التكيف المركزي فقد بلغ 89 مستفيداً وبلغت قيمته 445 ألف د.ك، وبلغ عدد المستفيدين من الأظقم الصحية 388 مستفيد بقيمة قدرت بحوالي 116 ألف د.ك، وبلغ عدد المستفيدين من السيراميك والبورسلان 18 مستفيداً، وبلغت قيمة 27 ألف د.ك، وأما الأسلاك الكهربائية فكان عدد المستفيدين 182 مستفيد بقيمة 270 ألف د.ك، والمستفيدين من العازل الحراري 2 مستفيداً بقيمة 3 ألف د.ك، والمستفيدين من الاصباغ الخشنة بلغ عددهم 142 مستفيد وبلغت قيمة 213 ألف د.ك، وذلك خلال شهر أغسطس 2020.

مبالغ الدعم المنصرفة خلال شهر أغسطس 2020 عن يوليو 2020

بيان مبالغ الدعم المنصرفة خلال شهر أغسطس 2020 عن شهر يوليو 2020

م	المادة	الزنة أو التعبئة	الكميات المنصرفة عنها الدعم	الدعم المنصرف	
				فلس	دينار
(1) الشركة الكويتية للتموين					
1	أرز بشاور	كيلو جرام	14457	200	5256565
2	السكر	كيلو جرام	5418	200	373300
3	حليب بودرة عادي	كرتون شد 6 عب	45360	824	827293
4	زيت نباتي	كرتون شد 6 عب	165549	984	976854
5	معجون الطماطم	كرتون	126520/075	007	103563
6	الدجاج	كيلو جرام	3013263	570	916158
7	العدس	كيلو جرام	250000	000	14275
8	الطحين	كيلو جرام	-	-	-
إجمالي دعم المواد الأساسية				785	8468010
(2) شركة اسمنت الكويت					
1	مغذيات أطفال سيريلاك	كرتون عبوة 24 × 0.400 غرام	2150	650	40443
2	1(حليب أطفال نان)	كرتون عبوة 12 × 0.400 غرام	1300	440	19537
3	2(حليب أطفال نان)	كرتون عبوة 12 × 0.400 غرام	2080	904	31259
4	حليب أطفال نان (3)	كرتون عبوة 12 × 0.400 غرام	4930	330	55122
5	مغذيات أطفال بدياشور كومبليت +1	كرتون عبوة 24 × 0.400 غرام	300	300	9804
6	حليب سيميلاك توتال كمفورت (2)	كرتون عبوة 24 × 0.400 غرام	760	280	22327
7	حليب أس 26 برو جولد	كرتون عبوة 24 × 0.400 غرام	350	970	10546
8	حليب أس 26 بروميل جولد (2)	كرتون عبوة 24 × 0.400 غرام	800	360	24107
9	حليب أطفال ابتاميل (1)	كرتون عبوة 24 × 0.400 غرام	1600	440	16541
10	حليب أطفال ابتاميل (2)	كرتون عبوة 24 × 0.400 غرام	1500	650	11311
11	حليب أطفال سيميلاك جولد (1)	كرتون عبوة 12 × 0.400 غرام	1135	452	47369
12	حليب أطفال سيملاك جولد (2)	كرتون عبوة 12 × 0.400 غرام	2200	000	94501
13	حليب اس 26 بروجرس جولد (3)	كرتون عبوة 12 × 0.400 غرام	1690	966	44854
14	حليب أطفال بيبيلاك (1)	كرتون عبوة 12 × 0.400 غرام	350	860	4577
15	حليب أطفال بيبيلاك (2)	كرتون عبوة 12 × 0.400 غرام	800	720	9382
16	نوفلاك (1)	كرتون عبوة 12 × 0.400 غرام	1200	720	8526
17	نوفلاك (2)	كرتون عبوة 12 × 0.400 غرام	1300	120	10962
18	نوفلاك جينيو	كرتون عبوة 12 × 0.400 غرام	2600	240	21924
إجمالي دعم حليب ومغذيات الأطفال				402	483101
إجمالي الدعم المنصرف للشركة الكويتية للتموين				187	8951112
(3) شركة (
-	-	-	-	-	-
(4) الشركة الكويتية للتموين					
-	-	-	-	-	-
1	اسمنت	كيس	162635	080	163936
2	الحديد	طن	4736	200	840403
3	طابوق الأبيض العازل	متر مربع	14680	250	252404
4	التكليف	مستفيد	122	-	640500
5	الخرسانة	متر مكعب	36300	-	716562
6	طابوق اسمنتي	طابوقة	1426	400	191654
7	الأطعم الصحية	مستفيد	237	500	76072
8	أسلاك كهربائية	مستفيد	129	-	201390
9	السيراميك و البورسلان	مستفيد	17	-	28455
10	التكسية الخارجية	مستفيد	68	-	107100
11	عازل مائي	مستفيد	-	-	-
إجمالي الدعم المنصرف للمواد الإنشائية				430	3218477
إجمالي الدعم المنصرف لشهر يوليو 2020 هو اثني عشر مليون ومئة وتسعة وستون ألفاً وخمسمائة وتسعة وثمانون ديناراً و 617 فلساً فقط لا غير .				617	12169589

مبالغ الدعم المنصرفة حسب المجموعات الرئيسية
خلال شهر أغسطس 2020 مقارنة بشهر أغسطس 2019

القيمة لأقرب ألف د.ك

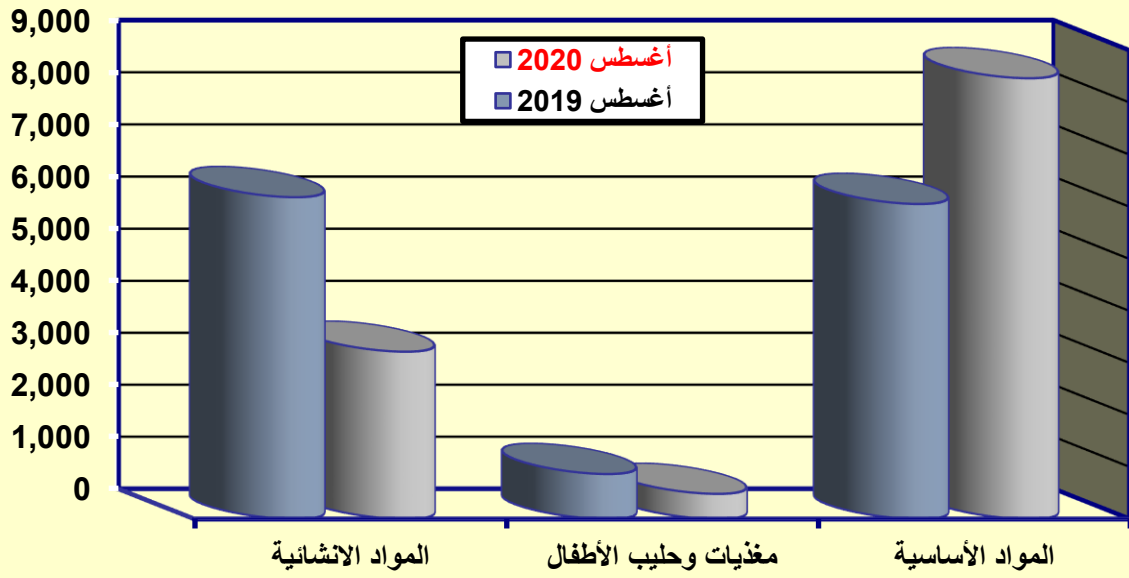
التغير (%)	أغسطس 2019	أغسطس 2020	البيان
40	6057	8468	المواد الأساسية
(44)	865	483	الحليب ومغذيات الأطفال
(48)	6187	3219	*المواد الإنشائية
(7)	13109	12170	إجمالي الدعم المنصرف

المستفيدين من المواد الإنشائية المدعومة خلال
شهر أغسطس 2020

أغسطس 2020		الوحدة	المادة
الكمية	عدد المستفيدين		
223,740	132	كيس	أسمنت
4,640	103	طن	حديد
-	-	متر مربع	طابوق جبيري
9,360	103	متر مكعب	طابوق أبيض عازل
1,410,000	104	طابوقة	طابوق إسمنتي
41,346	102	متر مكعب	خرسانة جاهزة

أغسطس 2020		المادة
المبلغ (د.ك)	عدد المستفيدين	
445,000	89	التكليف المركزي
116,330	388	الأطعم الصحية
27,500	18	السيراميك والبورسلان
270,500	182	أسلاك كهرباء
3,000	2	عازل حراري
212,800	142	الأصباغ الخشنة
-	-	عازل مائي

قيمة الدعم حسب المجموعات الرئيسية للمواد خلال شهر أغسطس 2020 مقارنة بشهر أغسطس 2019



المؤشرات التجارية

(السجل التجاري - العلامات التجارية - الوكالات التجارية)

هناك العديد من المؤشرات التجارية التي تعكس الحالة في الاقتصاد الوطني. وهذه المؤشرات قد تكون دلالتها مباشرة على حالة الاقتصاد مثل منح الرخص للاستثمارات التجارية، ولكن في أحيان كثيرة قد تكون لها دلالة غير مباشرة وتعتبر انعكاسات أيضاً لأوضاع اقتصادية قائمة كما هو لمعاملات طلب تجديد للسجل التجاري أو/ والوكالات التجارية أو/ و العلامات والرخص التجارية. ونوضح في هذه العجالة المعاملات السابقة التي تمت خلال الشهر مع مقارنة مع نفس الشهر من العام الماضي، وهي تتضمن أنشطة عديدة من الأهمية إبرازها على الوجه التالي:

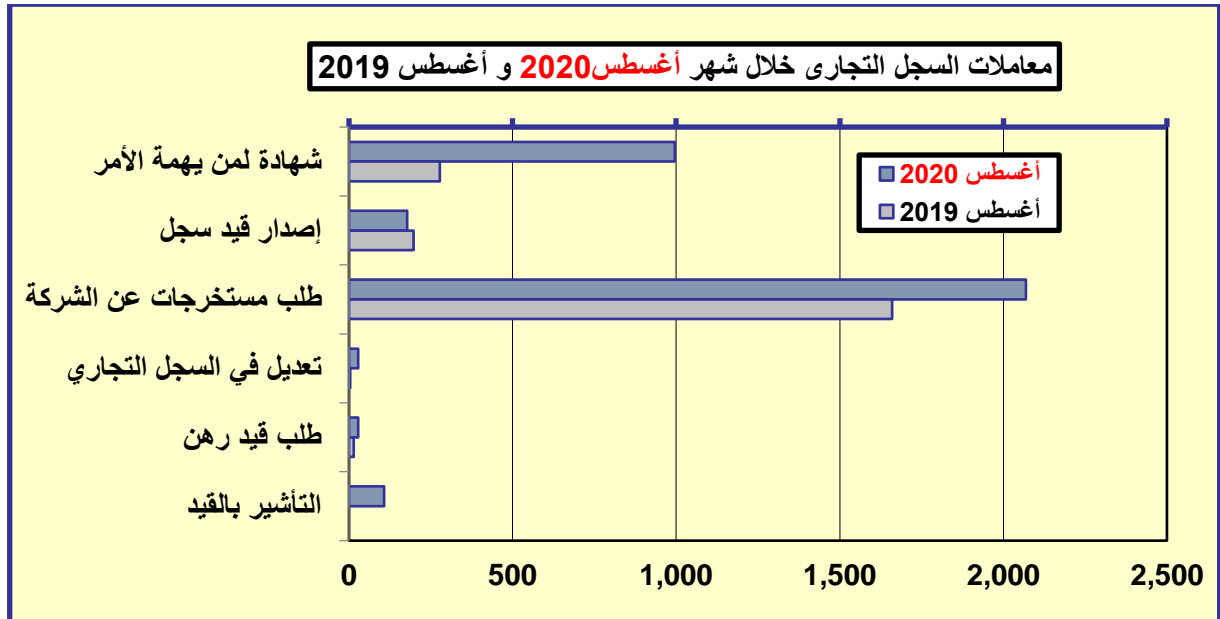
أولاً: السجل التجاري:

- 1- بلغ عدد شهادات لمن يهمة الأمر 996 شهادة، بارتفاع بتصاعد ملحوظ يقدر بحوالي 258% مقارنة مع شهر اغسطس 2019.
- 2- بلغ إصدار قيد سجل 178 معاملة، بانخفاض بسيط تقدر بحوالي 10% مقارنة مع شهر اغسطس 2019.
- 3- بلغ طلب مستخرجات عن الشركة 2,069 معاملة، بارتفاع يقدر بحوالي 25% مقارنة بشهر اغسطس 2019.
- 4- بلغ عدد تعديل في السجل التجاري 28 معاملة بارتفاع بتصاعد يقدر بحوالي 600% مقارنة بشهر اغسطس 2019.
- 5- بلغ طلب قيد الرهن 28 معاملة، بارتفاع ملحوظ يقدر بحوالي 100% مقارنة بشهر اغسطس 2019.
- 6- بلغ التأشير بالقيد 107 معاملة، بارتفاع بتصاعد ملحوظ يقدر بحوالي 234% مقارنة بشهر اغسطس 2019.

معاملات قسم السجل التجاري خلال شهر
أغسطس 2020 مقارنة بشهر أغسطس 2019

م	البيان	أغسطس 2020	أغسطس 2019	التغير (%)
1	شهادة لمن يهمة الأمر	996	278	258
2	إصدار قيد سجل	178	197	(10)
3	طلب مستخرجات عن الشركة	2,069	1,660	25
4	تعديل في السجل التجاري	28	4	600
5	طلب قيد رهن	28	14	100
6	التأشير بالقيد	107	32	234
	إجمالي المعاملات	3,406	2,185	56

تم إضافة إحصائية شهادة سجل تجاري في يناير 2018 للإحصائية

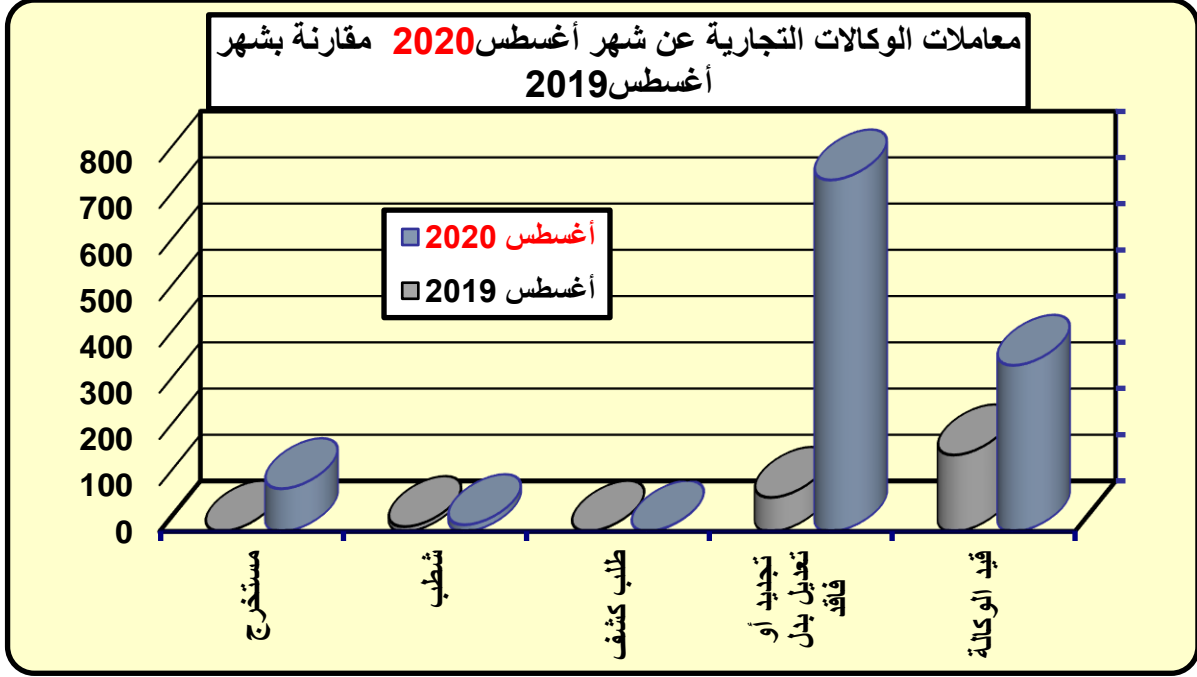


ثانياً: الوكالات التجارية:

- 1- بلغ طلب قيد وكالة 359 معاملة، بارتفاع بتصاعد ملحوظ يقدر بحوالي 118% مقارنة مع شهر اغسطس 2019.
- 2- بلغ طلب تجديد أو تعديل بدل فاقد 760 معاملة، بارتفاع بتصاعد يقدر بحوالي 941% مقارنة مع شهر اغسطس 2019.
- 3- بلغ طلب شطب 14 معاملات، بارتفاع يقدر بحوالي 40% مقارنة مع شهر اغسطس 2019.
- 4- بلغ طلب مستخرج 92 معاملة، لم يحدث أي تغير خلال العام شهر اغسطس 2019.

معاملات قسم الوكالات التجارية خلال شهر اغسطس 2020 مقارنة بشهر اغسطس 2019

م	البيان	اغسطس 2020	اغسطس 2019	التغير (%)
1	قيد وكالة	359	165	118
2	تجديد أو تعديل بدل فاقد	760	73	941
3	طلب كشف	-	-	-
4	شطب	14	10	40
5	مستخرج	92	-	-
	الإجمالي	1225	248	394



ثالثاً: العلامات التجارية:

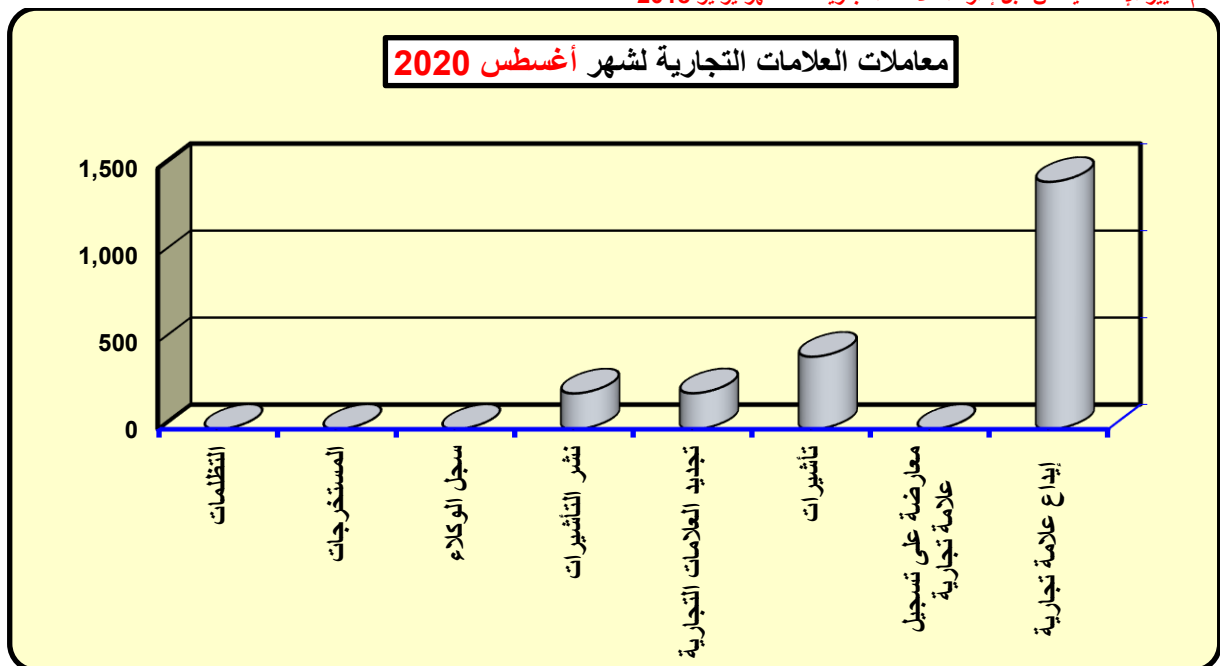
- 1- بلغ إيداع علامة تجارية 1421 معاملة، خلال شهر اغسطس 2020.
- 2- بلغ تأشير على علامة تجارية 416 معاملة، خلال شهر اغسطس 2020.
- 3- بلغ طلب تجديد علامة تجارية 206 معاملة ، خلال شهر اغسطس 2020.
- 4- بلغ نشر التاشيرات 205 معاملة ، خلال شهر اغسطس 2020

وأما بالنسبة لمعاملات (معارضة على تسجيل علامة تجارية، سجل الوكلاء، المستخرجات، والتظلمات)، فلم يتم عمل أي معاملة خلال شهر اغسطس 2020

معاملات قسم العلامات التجارية خلال شهر اغسطس 2020

النسبة المنوية (%)	الرسوم (د.ك)	العدد	نوع المعاملة
63	69,405	1421	إيداع علامة تجارية
-	-	-	معارضة على تسجيل علامة تجارية
19	4,160	416	تأشيريات
9	56,840	206	تجديد علامات تجارية
9	9,225	205	نشر التأشيريات
-	-	-	سجل الوكلاء
-	-	-	المستخرجات
-	-	-	التظلمات
100	139,630	2248	الأجمالي

* سجل الوكلاء والتظلمات جديدة تم إضافتها في يوليو 2018
* تم تغيير الإحصائية من قبل إدارة العلامات التجارية منذ شهر يوليو 2018



المعارض الداخلية والدولية

تم وقف اصدار المعارض المؤقتة كاجراء احترازي للوقاية من فيروس كورونا المستجد بتعميم رقم(5) لعام 2020 بتاريخ 2020/02/26 حتى اشعار اخر .