

الفهرس

رقم الصفحة	الموضوع
2	المقدمة
3	التراخيص التجارية:
3	أولاً: قطاع الشركات
4	الصادرات الكويتية:
4	أولاً: الصادرات للدول العربية
7	ثانياً: الصادرات لدول العالم
10	تراخيص الإستيراد
12	المعادن الثمينة
14	الدعم
18	المؤشرات التجارية
18	أولاً: السجل التجاري
19	ثانياً: العلامات التجارية
20	ثالثاً: الوكالات التجارية
22	المعارض الداخلية والداخلية

للمراسلات أو الإستفسار الرجاء الإتصال على الأرقام التالية:
هاتف: 22483215 – 22483279 – 22483219
فاكس: 22451126

المقدمة

النشرة التجارية الشهرية هي إصدار شهري يهتم برصد أهم إنجازات الوزارة، إضافة إلى أبرز الأحداث الاقتصادية، وتصدر خصيصاً للسادة متخذي القرار بوزارة التجارة والصناعة، وللمهتمين بالشؤون الاقتصادية بصفة عامة.

التراخيص التجارية

أولاً: قطاع الشركات:

1- الشركات المساهمة:

منحت الوزارة خلال شهر سبتمبر 2017 عدد (1) رخصة لشركة مساهمة مقفلة والتي تعمل في مجال: إقامة المخازن بجميع أشكالها. كما أصدرت عدد (2) رخص لأفرع الشركات المساهمة العامة في مجال: الإتجار في جميع المعدات والمستلزمات والأدوات الطبية و مطعم . وكذلك أصدرت عدد(2) رخصة لأفرع الشركات المساهمة المقفلة في مجال:صيرفة ، والأحذية والحقائب والأكسسوارات والكماليات.

الصادرات الكويتية

بلغت جملة الصادرات الكويتية المنشأ خلال شهر سبتمبر 2017 حوالي 7 مليون د.ك موزعة على الدول العربية وبقية دول العالم، حيث كان نصيب الصادرات للدول العربية حوالي 4 مليون د.ك محققة نسبة تقدر بحوالي 54%، وبلغت نسبة بقية دول العالم حوالي 46% محققة صادرات تقدر بما يزيد عن 3 مليون د.ك. ويلاحظ حدوث انخفاض واضح يقدر بحوالي 44% لصادرات الشهر بالنسبة لصادرات الشهر الماضي، وبالنسبة للمقارنة بنفس الشهر من العام الماضي فقد حدث انخفاض واضح لصادرات الشهر يقدر بحوالي 45%.

صادرات شهر سبتمبر 2017 الكويتية المنشأ مقارنة بشهري أغسطس 2017 وسبتمبر 2016

القيمة لأقرب ألف د.ك

م	مجموعات الدول المصدرة لها	قيمة صادرات سبتمبر 2017	قيمة صادرات أغسطس 2017	قيمة صادرات سبتمبر 2016
1	الدول العربية	3974	8490	9033
2	بقية دول العالم	3428	4768	4358
	جملة الصادرات	7402	13258	13391
	الرقم القياسي لعام 2017 = 100	100	179	181

أولاً: الصادرات الكويتية المنشأ لمجموعة العربية:

احتلت العراق مقدمة هذه الدول محققة صادرات تقدر بحوالي 2 مليون د.ك بنسبة تقدر بحوالي 43% من إجمالي الصادرات إلى الدول العربية. تليها الصادرات إلى الأردن محققة حوالي 22% حيث كانت جملة صادراتها تقدر بحوالي 883 ألف د.ك. تليهما في المرتبة الثالثة مصر حيث حققت نسبة تقدر بحوالي 14% بصادرات تقدر بحوالي 549 ألف د.ك. وفي المرتبة الرابعة لبنان حيث بلغت صادراتها حوالي 272 ألف د.ك بنسبة تقدر بحوالي 7%. أما بقية صادرات الدول العربية خلال شهر سبتمبر 2017 فقد كانت موزعة على كل من اليمن، المغرب، تونس، السودان، وفلسطين.

ويلاحظ حدوث انخفاض ملحوظ لصادرات هذا الشهر للدول العربية بالنسبة لصادرات الشهر الماضي يقدر بحوالي 53%، كما حدث انخفاض ملحوظ لصادرات الشهر للدول العربية بنسبة تقدر بحوالي 56% مقارنة بصادرات نفس الشهر من العام الماضي. حيث كانت أهم المواد المصدرة إلى الدول العربية خلال هذا الشهر: أكياس ورقية، أصواف وألياف زجاجية، عبوات بلاستيكية، بولي إثيلين، حبيبات بلاستيكية، منتجات ألبان، زيوت، صودا كاوية قشور، حلويات، أنابيب بلاستيكية، علب كرتون، وايت سبريت، رولات بلاستيك، بولي بروبيلين، قناني زجاجية، ورق نابكن مكدونالدز، مرطبات، أكياس، مثلجات، لدائن البوليستر، أوكسجين سائل، عبوات زجاجية، عصائر، نيتروجين سائل، طحين، صندوق كرتون، وعازل صوف صخري.

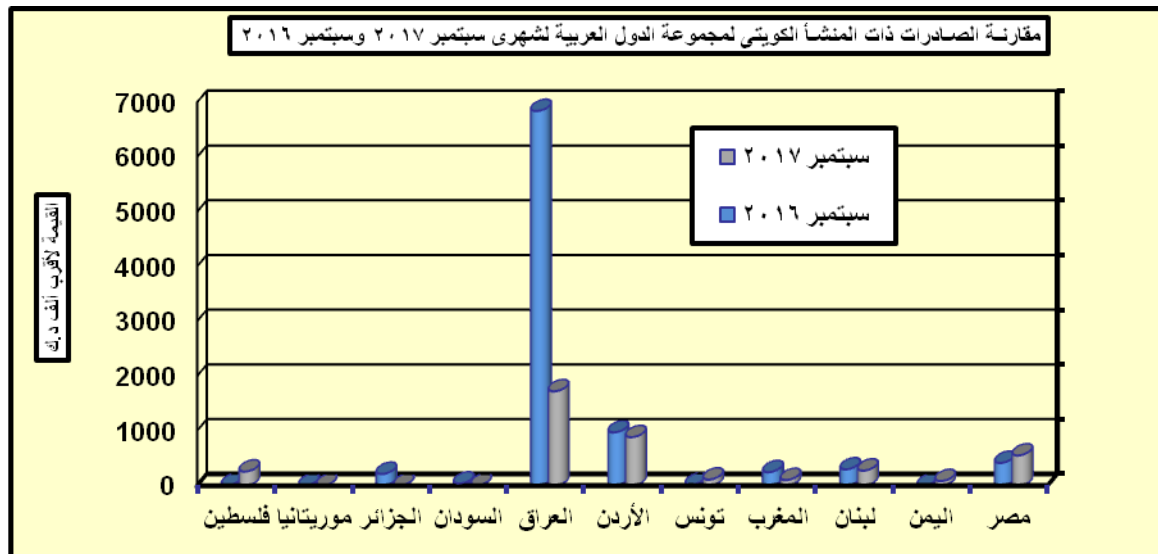
صادرات شهر سبتمبر 2017 الكويتية المنشأ مقارنة
بشهر أغسطس 2017 وسبتمبر 2016 لمجموعة الدول العربية

القيمة لأقرب ألف د.ك

م	الدول المصدرة إليها	قيمة صادرات سبتمبر 2017	قيمة صادرات أغسطس 2017	قيمة الصادرات سبتمبر 2016
1	مصر	549	971	413
2	اليمن	81	13	3
3	لبنان	272	965	294
4	المغرب	100	106	243
5	تونس	109	310	16
6	الأردن	883	988	971
7	العراق	1721	4534	6841
8	السودان	4	116	35
9	الجزائر	-	-	211
10	موريتانيا	-	3	-
11	فلسطين	255	484	6
	الإجمالي	3974	8490	9033
	الرقم القياسي لعام 2017 = 100	100	214	227

شهادات المنشأ الصادرة للدول العربية حسب أهم المنتجات خلال سبتمبر 2017

م	الدول المصدر إليها	عدد الشهادات الصادرة	أهم المنتجات الكويتية الصادر لها شهادات المنشأ	القيمة الإجمالية (د.ك)
1	لبنان	23	أكياس ورقية - علب كرتون - عبوات بلاستيكية - منتجات ألبان - وايت سبريت - أصواف وألياف زجاجية - رولات بلاستيك - بولي بروبيلين - حبيبات بلاستيكية - قناني زجاجية - ورق نابكن - ماكدونالدز - مرطبات	272501
2	مصر	23	أكياس - بولي إيثيلين - حبيبات بلاستيكية - أصواف وألياف زجاجية - مثلجات - لدائن البوليستر	549200
3	الأردن	106	أكسجين سائل - أصواف وألياف زجاجية - عصائر - حلويات - صودا كاوية قشور - أنابيب بلاستيكية - علب كرتون - أكياس ورقية - عبوات زجاجية - منتجات ألبان - بولي إيثيلين - حبيبات بلاستيكية	882594
4	تونس	8	حبيبات بلاستيكية - بولي إيثيلين - أكياس	109299
5	العراق	131	نيتروجين سائل - أكسجين سائل - عصائر - أكياس ورقية - زيوت - منتجات ألبان - عبوات بلاستيك - طحين - حلويات - صندوق كرتون - صودا كاوية قشور - عازل صوف صخري - عبوات زجاجية	1721231
6	المغرب	6	حبيبات بلاستيكية - بولي إيثيلين - أكياس	100291
7	الجزائر	3	حبيبات بلاستيكية - بولي إيثيلين - أكياس	254812
8	اليمن	5	صودا كاوية قشور - أصواف وألياف زجاجية	80556
9	السودان	1	حلويات	3629
	الإجمالي	306		3974113



ثانياً: الصادرات الكويتية المنشأ لدول العالم الأخرى:

أما بالنسبة إلى الصادرات لدول العالم الأخرى فقد احتلت إيطاليا مقدمة دول العالم المصدر إليها حيث بلغت قيمة صادراتها حوالي 984 ألف د.ك بنسبة تقدر بحوالي 29% من إجمالي الصادرات إلى دول العالم الأخرى. واحتلت أسبانيا المرتبة الثانية بصادرات تقدر بحوالي 852 ألف د.ك بنسبة تقدر بحوالي 25% من إجمالي الصادرات. واحتلت البرتغال المرتبة الثالثة حيث بلغت جملة صادراتها حوالي 482 ألف د.ك بنسبة تقدر بحوالي 14% من إجمالي الصادرات إلى دول العالم. وأما بقية صادرات دول العالم الأخرى خلال هذا الشهر فقد كانت موزعة على كل من تركيا، بلجيكا، اليونان، فرنسا، قبرص، سلوفينيا، جمهورية ليتوانيا، جنوب أفريقيا، بولندا، فيتنام، ومدغشقر.

ويلاحظ حدوث انخفاض لصادرات بقية دول العالم الأخرى خلال هذا الشهر بالنسبة للشهر الماضي بنسبة تقدر بحوالي 28%، كما حدث انخفاض لصادرات الشهر لبقية الدول الأخرى بالنسبة لصادرات نفس الشهر من العام الماضي يقدر بحوالي 21%. وكانت أهم المواد المصدرة خلال هذا الشهر: بولي إثيلين، وايت سبريت، بولي بروبيلين، صودا كاوية قشور، سيليكون، ومنتجات غذائية.


قيمة الصادرات الكويتية المنشأ لدول العالم الأخرى خلال شهر سبتمبر 2017

م	الدول المصدر إليها	القيمة لأقرب ألف د.ك	النسبة (%)
1	تركيا	296	8.6
2	إيطاليا	984	28.7
3	أسبانيا	852	24.9
4	بلجيكا	258	7.5
5	البرتغال	482	14.1
6	اليونان	106	3.1
7	فرنسا	101	2.9
8	قبرص	34	1
9	سلوفينيا	115	3.4
10	جمهورية ليتوانيا	109	3.2
11	جنوب أفريقيا	23	0.7
12	بولندا	57	1.7
13	فيتنام	5	0.1
14	مدغشقر	6	0.2
	الإجمالي (سبتمبر 2017)	3428	100
	الإجمالي للشهر السابق من نفس العام (أغسطس 2017)	4768	-
	الإجمالي لنفس الشهر من العام السابق (سبتمبر 2016)	4357	-

شهادات المنشأ الصادرة لدول العالم الأخرى حسب أهم المنتجات الكويتية الصادر لها خلال شهر سبتمبر 2017

م	الدول المصدر إليها	عدد الشهادات الصادرة	أهم المنتجات الكويتية الصادر لها شهادات المنشأ	القيمة الإجمالية (د.ك)
1	تركيا	2	بولي إيثيلين	295721
2	فرنسا	3	صودا كاوية قشور	101092
3	أسبانيا	11	بولي إيثيلين	851964
4	بلجيكا	13	بولي إيثيلين	258134
5	إيطاليا	15	بولي إيثيلين	983671
6	البرتغال	11	بولي إيثيلين - بولي بروبيلين	481521
7	قبرص	1	بولي إيثيلين	34471
8	بولندا	3	بولي إيثيلين	57382
9	سلوفينيا	9	بولي إيثيلين	114767
10	ليتوانيا	2	سيليكون	109263
11	اليونان	6	بولي إيثيلين	106402
12	فيتنام	1	منتجات غذائية	4700
13	مدغشقر	1	وايت سبريت	5888
14	جنوب أفريقيا	1	وايت سبريت	22528
	الإجمالي	79		3427504

مقارنة الصادرات ذات المنشأ الكويتي لمجموعة دول العالم لشهر سبتمبر ٢٠١٧ بشهر سبتمبر ٢٠١٦



تراخيص الإستيراد

شهد شهر سبتمبر 2017 انخفاضا ملموساً في أعداد تراخيص الإستيراد الصادرة (الجديدة، المجددة، المؤقتة) بنسبة 31% مقارنة بما صدر خلال شهر أغسطس 2017، وقد بلغت جملة هذه التراخيص 1544 ترخيصاً. بينما حدث ارتفاع ملموس يقدر بحوالي 33% لتراخيص الإستيراد عما سبق إصداره لنفس الشهر من العام الماضي. وكان نصيب تراخيص الإستيراد العامة 908 ترخيصاً بنسبة تقدر بحوالي 59%، أما تراخيص الإستيراد المؤقت فكان عددها 636 ترخيصاً. كما بلغت أعداد تراخيص الإستيراد العامة الجديدة 143 ترخيصاً خلال الشهر، وذلك مقابل 109 ترخيصاً خلال سبتمبر الماضي، بارتفاع ملموس يقدر بحوالي 31%.

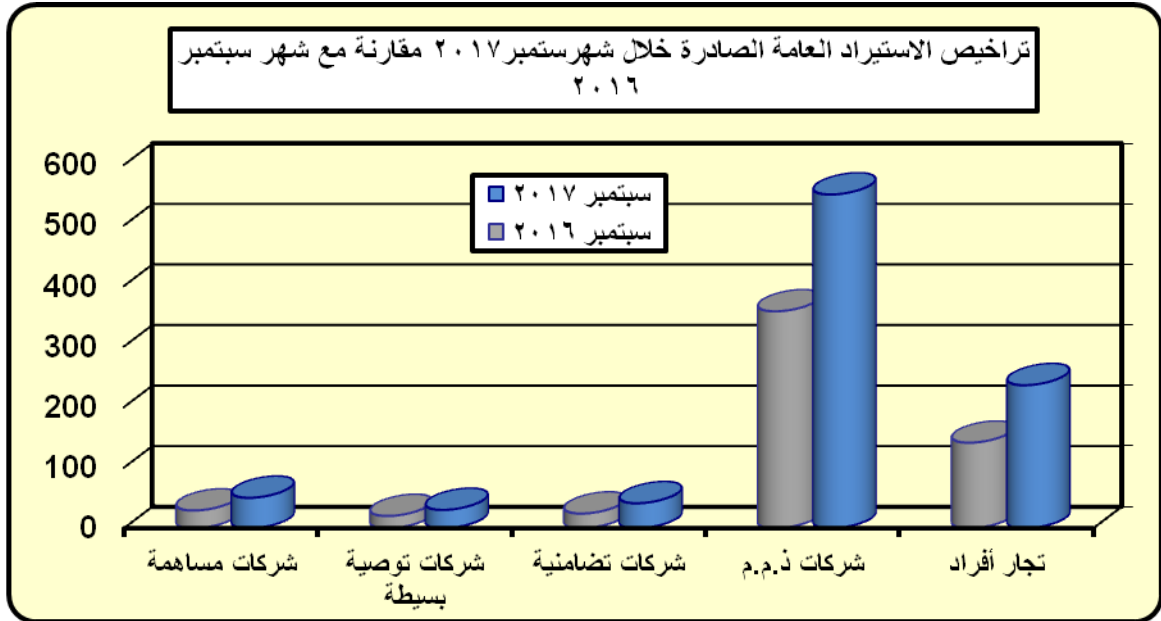
أما التراخيص التي تم تجديدها فكان عددها 765 ترخيصاً خلال الشهر، وذلك مقابل 463 ترخيصاً خلال شهر سبتمبر من العام الماضي، وذلك بارتفاع ملحوظ يقدر بحوالي 65%. وقد وافقت الوزارة على إصدار 636 ترخيصاً مؤقتاً خلال شهر سبتمبر 2017، وذلك بارتفاع قدر بحوالي 7% مقارنة مع نفس الشهر من العام الماضي.

تراخيص الإستيراد المؤقت لشهر سبتمبر 2017 بالمقارنة مع شهر سبتمبر 2016

م	البيان	سبتمبر 2017	سبتمبر 2016	التغير (%)
1	بضاعة	327	270	21
2	ملابس عسكرية	-	-	-
3	مواد كيميائية (سنوية)	67	42	60
4	صلبوخ	-	-	-
5	آلات تصوير ملونة	3	-	-
6	إتحاد الجمعيات	-	-	-
6	جمعيات	4	2	-
7	شركة شيفرون العربية	-	-	-
8	شركة الزيوت العربية	-	-	-
9	سيارات	235	279	(16)
	الإجمالي	636	593	7

تراخيص الاستيراد العامة الصادرة خلال شهر
سبتمبر 2017 مقارنة مع شهر سبتمبر 2016 ونسبتها إليه

المجموع	تراخيص		نوع المعاملة
	تم تجديدها	جديدة	
236	197	39	سبتمبر 2017
141	110	31	سبتمبر 2016
67	79	26	التغير %
551	464	87	سبتمبر 2017
358	289	69	سبتمبر 2016
54	61	26	التغير %
41	33	8	سبتمبر 2017
24	21	3	سبتمبر 2016
71	57	167	التغير %
30	26	4	سبتمبر 2017
20	17	3	سبتمبر 2016
50	53	33	التغير %
50	45	5	سبتمبر 2017
29	26	3	سبتمبر 2016
72	73	67	التغير %
908	765	143	سبتمبر 2017
572	463	109	سبتمبر 2016
59	65	31	التغير %



المعادن الثمينة

قامت الوزارة بدمغ حوالي 1.5 طن من الذهب خلال شهر سبتمبر 2017، وذلك مقابل حوالي 1.3 طن في شهر سبتمبر 2016 وهذا يشير إلى ارتفاع تقدر نسبته حوالي 14%. عما تم دمغه خلال شهر سبتمبر من العام الماضي.

كما حدث ارتفاع ملحوظ لكميات الفضة التي تم دمغها خلال هذا الشهر بالمقارنة مع شهر سبتمبر 2016، حيث بلغت خلال الشهر حوالي 218 كجم بعدما سجلت حوالي 83 كجم خلال شهر سبتمبر من العام الماضي، أي ارتفاع ملحوظ يقدر بحوالي 162%.

كما حدث ارتفاع ملحوظ لكميات الأحجار ذات القيمة التي تم فحصها وتقييمها من قبل الوزارة، قدرت نسبته بحوالي 196% مقارنة مع سبتمبر الماضي، حيث بلغت كميات الأحجار 166 قطعة خلال الشهر الحالي، وذلك مقابل 56 قطعة خلال سبتمبر 2016.

(لمزيد من التفاصيل انظر الجداول التالية)

كميات المصوغات والأحجار والرسوم المحصلة عليها خلال شهر سبتمبر 2017 مقارنة بشهر سبتمبر 2016

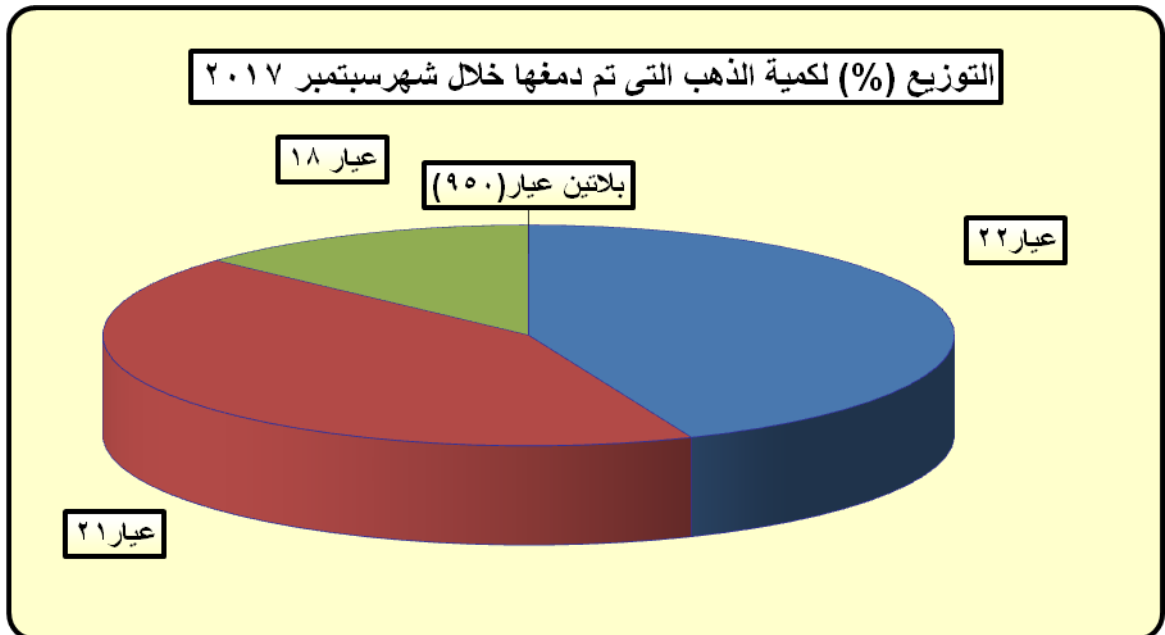
التغير (%)	سبتمبر 2016	سبتمبر 2017	البيان
14	1353.330	1548.380	كميات الذهب التي تم دمغها (كيلوجرام)
14	67666.500	77419.000	رسوم دمغ الذهب (د.ك)
162	83.131	218.056	كميات الفضة التي تم دمغها (كيلوجرام)
163	415.655	1092.780	رسوم دمغ الفضة (د.ك)
196	56	166	كميات الأحجار ذات القيمة التي تم فحصها وتقييمها (قطعة)
224	45.540	147.720	رسوم الفحص (د.ك)
97	237.523	468.116	كميات السبائك الذهبية والفضية (كيلوجرام)
(89)	11876.150	1258.015	رسوم السبائك (د.ك)

كميات الذهب المدموغة لشهر سبتمبر 2017 مقارنة
بشهر أغسطس 2017 وسبتمبر 2016 حسب العيار

الوزن بالكيلو جرام

الإجمالي	بلاتين عيار (950)	عيار 18	عيار 21	عيار 22	البيان	
691.627	-	19.876	549.568	122.183	مصدر محلي	سبتمبر 2017
856.753	0.133	183.266	117.929	555.425	مصدر خارجي	
1548.380	0.133	203.142	667.497	677.608	الإجمالي	
711.123	-	14.585	548.566	147.972	مصدر محلي	أغسطس 2017
977.61	0.12	184.347	211.888	581.255	مصدر خارجي	
1688.733	-	198.932	760.454	729.227	الإجمالي	
528.321	-	14.632	400.653	113.036	مصدر محلي	سبتمبر 2016
825.009	-	145.04	137.768	542.201	مصدر خارجي	
1353.33	-	159.672	538.421	655.237	الإجمالي	

* تم إضافة البلاتين من شهر فبراير 2017



الدعم

- قدمت الوزارة خلال شهر أغسطس 2017 دعماً للعديد من المواد يقدر بحوالي 12 مليون ديناراً كويتياً (12047291) د.ك، وبذلك يكون قد ارتفع دعمه بنسبة قدرت بحوالي 14% عن الشهر السابق عليه.
 - حظيت مجموعة المواد الأساسية التي تصرف عن طريق البطاقة التموينية لهذا الشهر على دعم يقدر بحوالي 5.2 مليون د.ك، ونسبتها حوالي 43% من إجمالي الدعم المشار إليه آنفاً. وتشمل هذه المجموعة على أرز بشاور، سكر، حليب بودرة عادي، زيت نباتي، معجون الطماطم ، الطيحن والدجاج. ويلاحظ أنه قد انخفض دعمها بنسبة قدرت بحوالي 18% مقارنة بشهر يوليو الماضي. لكن إذا أضيف إلى هذه المجموعة دعم مغذيات وحليب الأطفال بنسبة تقدر بحوالي 8% من إجمالي الدعم لتصل جملة الدعم لشركة مطاحن الدقيق حوالي 52% من إجمالي الدعم المنصرف خلال أغسطس 2017. هذا وقد تم صرف قيمة دعم المواد السابقة إلى شركة مطاحن الدقيق والمخابز الكويتية، والتي قدرت جملتها بحوالي 6.2 مليون د.ك، انخفضت القيمة السابقة بنسبة تقدر بحوالي 4% عن ما تم صرفه في الشهر الماضي.
 - بلغت قيمة دعم الإسمنت حوالي 389 ألف د.ك، بنسبة قدرت بحوالي 3% من إجمالي الدعم. ويلاحظ حدوث انخفاض ملحوظ لدعومه عن الشهر الماضي بلغ حوالي 94%.
 - بلغ دعم الحديد الذي قدمته الوزارة خلال الشهر حوالي 1.8 مليون د.ك، وهو يمثل نسبة تقدر بحوالي 15% من دعم الشهر. ويلاحظ حدوث تصاعد ملحوظ تقدر نسبته بحوالي 159% مقارنة مع الشهر الماضي.
 - وبلغ دعم الطابوق الأبيض العازل خلال هذا الشهر حوالي 323 ألف د.ك، وبنسبة طفيفة قدرت بحوالي 3% من إجمالي دعم الشهر. ويلاحظ حدوث انخفاض ملحوظ يقدر بحوالي 62% مقارنة بالشهر الماضي.
 - بلغ دعم التكييف حوالي 1 مليون د.ك، وكانت نسبته حوالي 8% من إجمالي الدعم. ويلاحظ حدوث ارتفاع ملحوظ يقدر بحوالي 57% مقارنة بالشهر الماضي.
 - وبلغ دعم الخرسانة حوالي 1.6 مليون د.ك خلال الشهر الحالي، بنسبة تقدر بحوالي 13% من إجمالي دعم الشهر. وبذلك يكون قد انخفض دعمه بنسبة قدرت بحوالي 14% عن الشهر الماضي.
 - أما بالنسبة للطابوق الإسمنتي فقد بلغ دعمه حوالي 413 ألف د.ك، بنسبة قدرت بحوالي 3% من إجمالي دعم الشهر. ويلاحظ حدوث ارتفاع واضح بحوالي 92% مقارنة بالشهر الماضي.
 - وبلغ دعم الأطقم الصحية حوالي 20000 ألف د.ك، بنسبة ضئيلة تكاد لاتذكر من إجمالي الدعم لهذا الشهر. ويلاحظ حدوث تصاعد ملحوظ يقدر بحوالي 1800% مقارنة بالشهر الماضي.
 - أما دعم الأسلاك الكهربائية فقد بلغ حوالي 3.4 ألف د.ك، بنسبة ضئيلة تكاد لاتذكر من إجمالي الدعم لهذا الشهر. ويلاحظ عدم حدوث أي تغيير مقارنة بالشهر الماضي.
 - بلغ دعم السيراميك والبورسلان 13 ألف د.ك، بنسبة ضئيلة تكاد لاتذكر من إجمالي الدعم لهذا الشهر. ويلاحظ عدم حدوث أي تغيير مقارنة بالشهر الماضي.
 - بلغ دعم التكبسية الخارجية حوالي 200 ألف د.ك، بنسبة قدرت بحوالي 2% من إجمالي دعم الشهر. ويلاحظ حدوث انخفاض
- هذا وقد تم صرف حوالي 634 ألف كيس أسمنت إلى 357 مستفيداً. بالإضافة إلى 12580 طن من الحديد إلى 340 مستفيداً، كما تم صرف الطابوق الأبيض العازل إلى 341 مستفيداً، وصرف الطابوق الجيري إلى 24 مستفيداً، وتم صرف الطابوق الإسمنتي إلى 428 مستفيداً، وصرف الخرسانة الجاهزة إلى 282 مستفيداً، وكان صرف هذه المواد خلال شهر أغسطس 2017.
- أما عدد المستفيدين من التكييف المركزي فقد بلغ 225 مستفيداً، وبالنسبة لعدد المستفيدين من الأطقم الصحية، السيراميك والبورسلان، وأسلاك الكهرباء فقد بلغ 4 لكل منهم ، وأما الأصباغ الخشنة كانت من نصيب 423 مستفيداً وذلك خلال أغسطس 2017.

مبالغ الدعم المنصرفة خلال شهر أغسطس 2017

الدعم المنصرف		الكميات المنصرفة عنها الدعم	الزنة أوالتعبئة	المادة
دينار	فلس			
				1) شركة مطاحن الدقيق والمخابز الكويتية:
				أولاً: المواد الأساسية
960000	-	3000000	كيلو جرام	أرز بشاور
215960	800	2024000	-	سكر
853271	496	49296	كرتون عبوة 6 عبوة	حليب بودرة عادي
817060	230	159271	كرتون عبوة 6 عبوة	زيت نباتي
122516	240	123712.600	كرتون	معجون الطماطم
776770	326	2744972	كيلو جرام	الدجاج
1486925	960	-	كيلو	الطحين
5232505	052	-	-	إجمالي دعم المواد الأساسية
				ثانياً: مغذيات وحليب الأطفال:
26335	400	1400	كرتون عبوة 400x24 غ	1- سيريلاك
150796	800	4224	400 غ	2-سيميلاك أدفانس QI
83333	360	2248	،،	3-سيميلاك غين QI
16573	810	550	،،	4- حليب إس 26 جولد
10546	970	350	كرتون عبوة 400/24 غ	5- حليب بروميل
15028	800	1000	،،	6- نان (1)
25548	960	1700	،،	7- نان (2)
383826	378	12246	،،	8- غين بلص
24039	150	2150	،،	9- نان (3)
10616	560	400	،،	10- بروجرس جولد
8684	256	840	،،	11- إيتاميل (1)
12065	760	1600	،،	12- إيتاميل (2)
3923	880	300	،،	13- بيبيلاك (1)
2333	952	199	،،	14- بيبيلاك (2)
109481	350	3350	-	15- بيدياشور
-	-	-	-	16- توتال كمفورت (1)
58168	440	1980	-	17- توتال كمفورت (2)
75529	500	2580	-	18- توتال كمفورت (3)
1016833	326	-	-	إجمالي دعم حليب ومغذيات الأطفال
6249338	378	-	-	إجمالي الدعم المنصرف لشركة مطاحن الدقيق والمخابز الكويتية
				2) شركة إسمنت الكويت:
388571	520	404.767	كيس زنة 50 كجم	*اسمنت اسود للمستفيدين من القروض العقارية
796	980	398.490	طابوقة	3) شركة الصناعات الوطنية الكويتية:
				* طابوق جيري للمستفيدين من القروض العقارية
1808100	-	9800	طن	4) شركة مطاحن الدقيق والمخابز الكويتية:
323225	-	18470	متر مكعب	* الحديد
1002750	-	191	-	* الطابوق الأبيض العازل
1624996	800	8230	متر مكعب	* التكييف
413683	200	3078	طابوقة	* الخرسانة
19950	-	19	-	* الطابوق الإسمنتي
3360	-	2	-	* الأطقم الصحية
12600	-	6	-	* الأسلاك الكهربائية
199920	-	238	-	* السيراميك والبورسلان
				* التكبسية الخارجية
12047291	878	-	-	إجمالي الدعم المنصرف خلال شهر أغسطس 2017

*نظرا لتأخر احصائيات الدعم من قبل الجهات الخارجية المختصة سوف يتم إدراج احصائيات الشهر السابق.

مبالغ الدعم المنصرفة حسب المجموعات الرئيسية
خلال شهر أغسطس 2017 مقارنة بشهر أغسطس 2016

القيمة لأقرب ألف د.ك

التغير (%)	أغسطس 2016	أغسطس 2017	البيان
10	4772	5232	المواد الأساسية
1018	91	1017	الحليب ومغذيات الأطفال
29	4481	5798	*المواد الإنشائية
29	9344	12047	إجمالي الدعم المنصرف

* تشمل على الحديد، الإسمنت، الطابوق الجيري، الطابوق الأبيض.

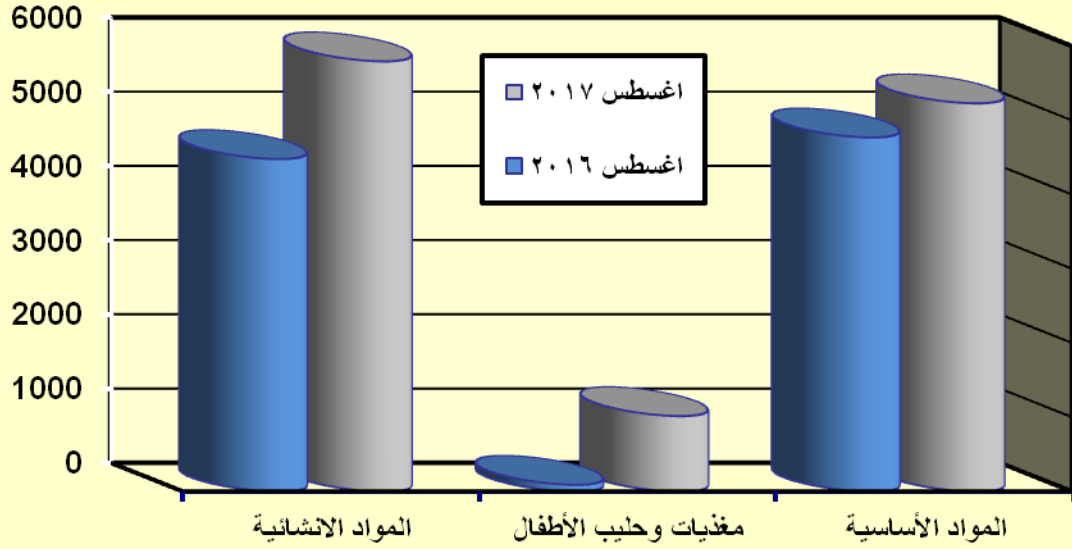
المستفيدين من المواد الإنشائية المدعومة خلال
شهر أغسطس 2017

أغسطس 2017		الوحدة	المادة
الكمية	عدد المستفيدين		
634800	357	كيس	أسمنت
12580	285	طن	حديد
11950	24	طابوقة	طابوق جيري
25320	284	طابوقة	طابوق أبيض عازل
3757000	284	طابوقة	طابوق إسمنتي
111580	282	متر مربع	خرسانة جاهزة

أغسطس 2017		المادة
المبلغ (د.ك)	عدد المستفيدين	
1125000	225	التكليف المركزي
4000	4	الأطعم الصحية
8000	4	السيراميك والبورسلان
6400	4	أسلاك كهرباء
338400	423	الأصباغ الخشبية

* ابتداءً من شهر مايو 2014 هناك بنود جديدة مضافة للجدول الأول وهناك جدول جديد.

قيمة الدعم حسب المجموعات الرئيسية للمواد خلال شهر اغسطس ٢٠١٧ مقارنة بشهر اغسطس ٢٠١٦



المؤشرات التجارية

(السجل التجاري - العلامات التجارية - الوكالات التجارية)

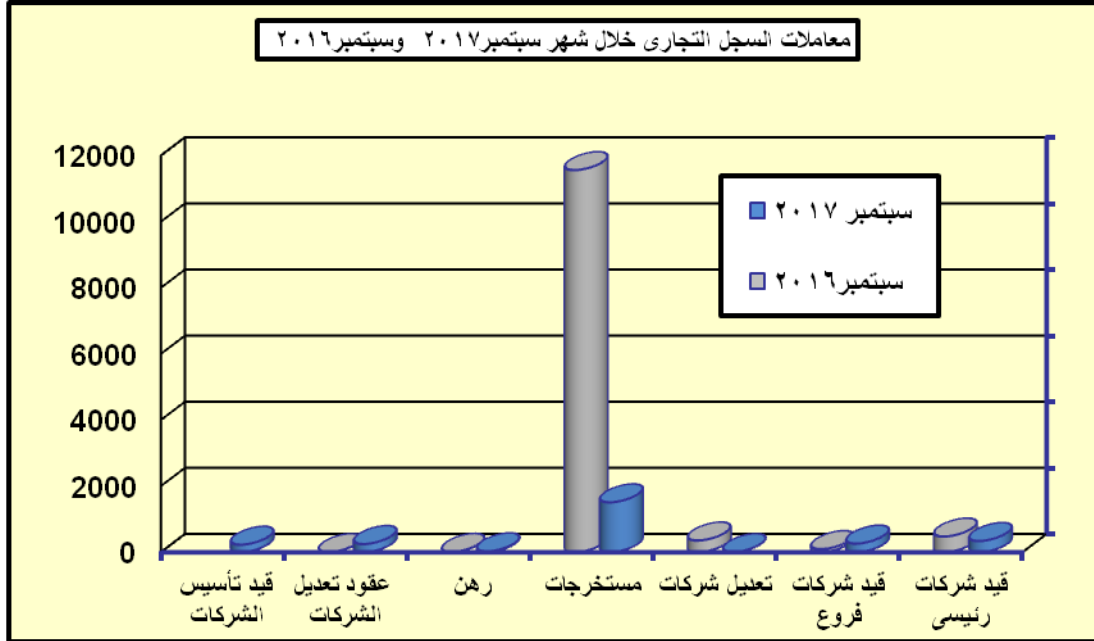
هناك العديد من المؤشرات التجارية التي تعكس الحالة في الاقتصاد الوطني. وهذه المؤشرات قد تكون دلالتها مباشرة على حالة الاقتصاد مثل منح الرخص للاستثمارات التجارية، ولكن في أحيان كثيرة قد تكون لها دلالة غير مباشرة وتعتبر انعكاسات أيضاً لأوضاع اقتصادية قائمة كما هو لمعاملات طلب تجديد للسجل التجاري أو/ والوكالات التجارية أو/ والعلامات والرخص التجارية. ونوضح في هذه العجالة المعاملات السابقة التي تمت خلال شهر ابريل مع مقارنة مع نفس الشهر من العام الماضي، وهي تتضمن أنشطة عديدة من الأهمية إبرازها على الوجه التالي:

أولاً: السجل التجاري:

- 1- بلغ قيد الشركات 334 معاملة، بانخفاض يقدر بحوالي 29% مقارنة مع شهر سبتمبر 2016.
- 2- بلغ قيد فروع الشركات 254 معاملة، بتصاعد ملحوظ يقدر بحوالي 185% مقارنة مع شهر سبتمبر 2016.
- 3- حصلت تعديلات بيانات الشركات 243 معاملة، بانخفاض ملموس يقدر بحوالي 31% مقارنة بشهر سبتمبر 2016.
- 4- عدد المستخرجات الرسمية وصل إلى 1504 معاملة، بانخفاض ملحوظ يقدر بحوالي 87% مقارنة بشهر سبتمبر 2016.
- 5- بلغت معاملات الرهن 21 معاملة، بتصاعد ملحوظ يقدر بحوالي 320% مقارنة بشهر سبتمبر 2016.
- 6- بلغ قيد شركات التأسيس 22 معاملة خلال شهر سبتمبر 2017.

معاملات قسم السجل التجاري خلال شهر سبتمبر 2017 مقارنة بشهر سبتمبر 2016

م	البيان	سبتمبر 2017	سبتمبر 2016	التغير (%)
1	قيد شركات رئيسي	334	469	(29)
2	قيد شركات فروع	254	89	185
3	تعديل شركات	243	350	(31)
4	مستخرجات	1504	11556	(87)
5	رهن	21	5	320
6	قيد شركات التأسيس	222	-	-
	إجمالي المعاملات	2578	3481	(79)

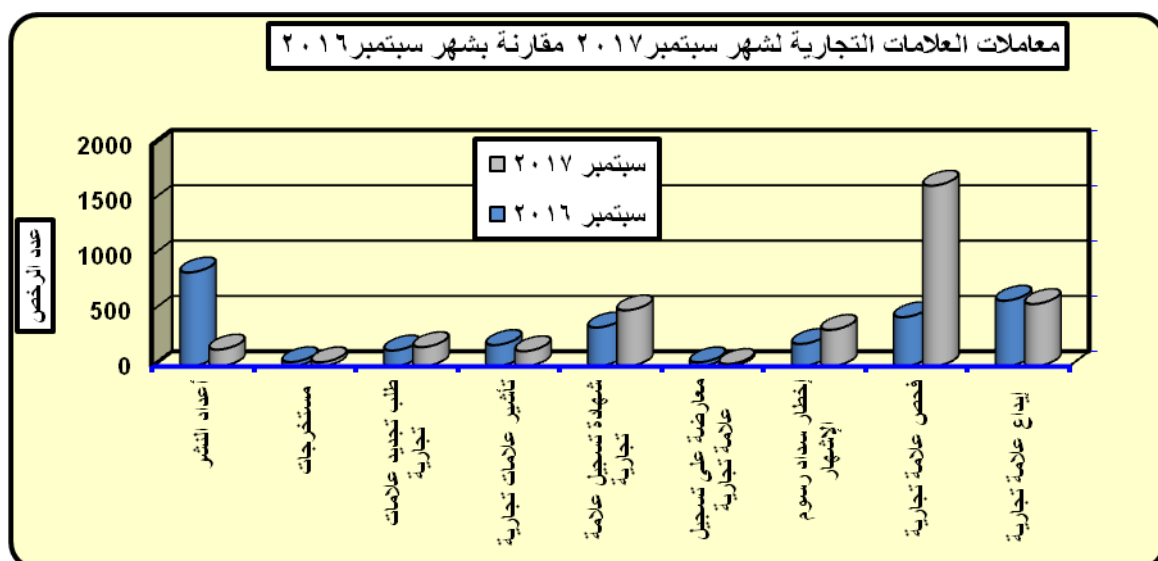


ثانياً: العلامات التجارية:

- 1- بلغ إيداع علامة تجارية 562 معاملة، بانخفاض يقدر بحوالي 5% مقارنة بشهر سبتمبر 2016.
- 2- بلغ فحص علامة تجارية 1632 معاملة، بتساعد ملحوظ يقدر بحوالي 268% مقارنة بشهر سبتمبر 2016.
- 3- بلغ إخطار سداد رسوم الإشهار 328 معاملة، بارتفاع ملحوظ يقدر بحوالي 63% مقارنة بشهر سبتمبر 2016.
- 4- بلغت أعداد معارضة على تسجيل علامة تجارية 20 معاملة، بانخفاض واضح يقدر بحوالي 43% مقارنة بشهر سبتمبر 2016.
- 5- بلغت شهادة تسجيل علامة تجارية 505 شهادة بارتفاع واضح يقدر بحوالي 44% مقارنة بشهر سبتمبر 2016.
- 6- بلغ تأشير على علامة تجارية 135 معاملة، بانخفاض يقدر بحوالي 29% مقارنة بشهر سبتمبر 2016.
- 7- بلغ طلب تجديد علامة تجارية 172 معاملة، بارتفاع يقدر بحوالي 21% مقارنة بشهر سبتمبر 2016.
- 8- بلغ طلب مستخرجات 35 معاملة بانخفاض يقدر بحوالي 5% مقارنة بشهر سبتمبر 2016.
- 9- بلغ طلبات أعداد النشر 150 معاملة، بانخفاض ملحوظ يقدر بحوالي 82% مقارنة بشهر سبتمبر 2016.

معاملات قسم العلامات التجارية خلال شهر
سبتمبر 2017 مقارنة بشهر سبتمبر 2016

م	نوع المعاملة	سبتمبر 2017	سبتمبر 2016	التغير (%)
1	إيداع علامة تجارية	562	592	(5)
2	فحص علامة تجارية	1632	443	268
3	إخطار سداد رسوم الإشهار	328	201	63
4	معارضة على تسجيل علامة تجارية	20	35	(43)
5	شهادة تسجيل علامة تجارية	505	350	44
6	تأشير على علامة تجارية	135	191	(29)
7	طلب تجديد علامة تجارية	172	142	21
8	طلب مستخرجات	35	37	(5)
9	أعداد النشر	150	847	(82)
	الإجمالي	3539	2838	25

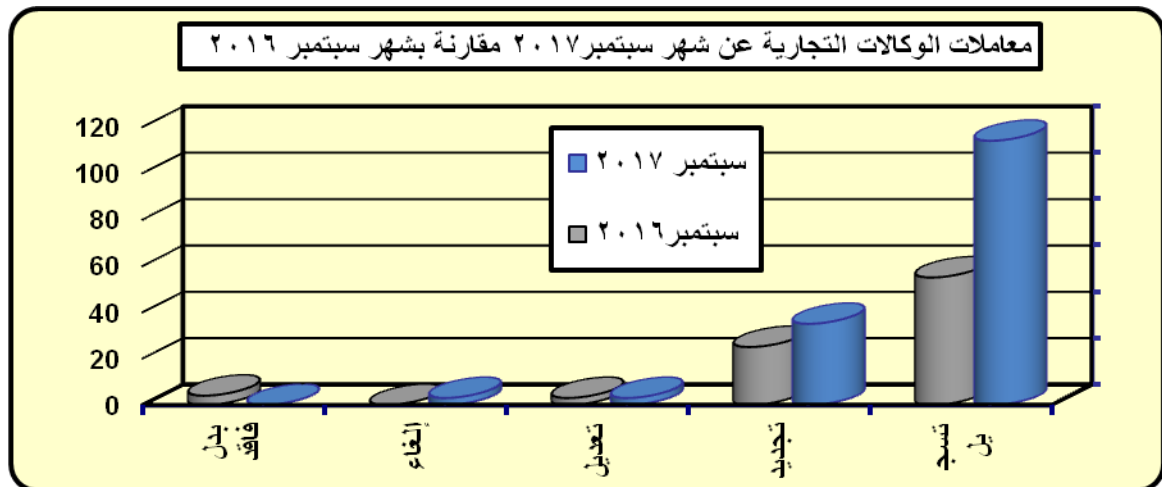


ثالثاً: الوكالات التجارية:

- 1- بلغ طلب تسجيل وكالة تجارية 114 معاملة، بتساعد ملحوظ يقدر بحوالي 107% مقارنة مع شهر سبتمبر 2016.
- 2- بلغ طلب تجديد وكالة تجارية 35 معاملة، بارتفاع واضح يقدر بحوالي 40% مقارنة مع شهر سبتمبر 2016.
- 3- بلغ طلب تعديل وكالة تجارية 3 معاملات، لم يحدث أي تغيير مقارنة بشهر سبتمبر 2016.
- 4- بلغ طلب إلغاء وكالة تجارية 3 معاملات خلال شهر سبتمبر 2017.
- 5- بلغ طلب بدل فاقد 0 معاملة، بانخفاض ملحوظ يقدر بحوالي 100% مقارنة بشهر سبتمبر 2016.
- 6- تم الرد على كتب الاستفسارات الواردة من داخل الوزارة بعدد 79 معاملة، بارتفاع يقدر بحوالي 14% مقارنة مع شهر سبتمبر 2016.

معاملات قسم الوكالات التجارية خلال شهر
سبتمبر 2017 مقارنة بشهر سبتمبر 2016

م	البيان	سبتمبر 2017	سبتمبر 2016	التغير (%)
1	طلب تسجيل وكالة تجارية	114	55	107
2	طلب تجديد وكالة تجارية	35	25	40
3	طلب تعديل وكالة تجارية	3	3	0
4	طلب إلغاء وكالة تجارية	3	0	0
5	طلب بدل فاقد	0	4	(100)
6	الرد على كتب الاستفسارات الواردة من داخل الوزارة	79	69	14
	الإجمالي	234	156	50



المعارض الداخلية والدولية

في ظل توجه الوزارة في تفعيل وتنشيط دور المعارض بدولة الكويت والمشاركة في معارض خارجية وداخلية ، بلغ عدد المعارض الداخلية خلال شهر سبتمبر 2017 عدد 2 معرض وهما : (معرض كريزي اكسبو) و (معرض Kuwait national over watch tournament) .

هذا وقد بلغ عدد المعارض المقامة على أرض المعارض الدولية بمنطقة مشرف خلال شهر سبتمبر 2017 عدد 3 معارض وهم: (معرض الأسرة الدولي) ، (معرض الهدايا) و (معرض مستلزمات العيد) .

المعارض الداخلية والخارجية المقامة خلال شهر سبتمبر 2017 مقارنة بشهر سبتمبر 2016

م	البيان	سبتمبر 2017	سبتمبر 2016	التغير (%)
1	المعارض الخارجية	0	-	-
2	المعارض الداخلية الخاصة	2	6	(67)
3	المعارض المقامة على أرض المعارض بمشرف	3	3	0
	الإجمالي	5	9	(44)