

الفهرس

الموضوع
المقدمة
التراخيص التجارية: أولاً: قطاع الشركات الصادرات الكويتية: أولاً: الصادرات للدول العربية ثانياً: الصادرات لدول العالم ثالثاً: الصادرات لدول مجلس التعاون الخليجي تراخيص الإستيراد الدعم
المؤشرات التجارية أولاً: السجل التجاري ثانياً: الوكالات التجارية ثالثاً: العلامات التجارية المعارض

للمراسلات أو الإستفسار الرجاء الإتصال على الأرقام التالية:
هاتف: 22483215 – 22483279 – 22483219
فاكس: 22451126

المقدمة

النشرة التجارية الشهرية هي إصدار شهري يهتم برصد أهم إنجازات الوزارة، إضافة إلى أبرز الأحداث الاقتصادية، وتصدر خصيصاً للسادة متخذي القرار بوزارة التجارة والصناعة، وللمهتمين بالشؤون الاقتصادية بصفة عامة.

التراخيص التجارية

أولاً: قطاع الشركات:

1- الشركات المساهمة:

منحت الوزارة خلال شهر ديسمبر 2019 رخصة واحدة فقط للشركات المساهمة العامة والتي تعمل في مجال: تطوير وتصميم وتمويل وبناء واختبار وتشغيل وصيانة محطة الصرف الصحي. كما منحت رخصتين للشركات المساهمة المقفلة والتي تعمل في مجال: إدارة الشركات التابعة لها أو المشاركة في إدارة الشركات الأخرى التي تساهم فيها وتوفير الدعم اللازم لها. وأصدرت رخصتين لأفرع الشركات المساهمة العامة والتي تعمل في مجال: خدمات مصرفية. وأيضاً أصدرت (9) رخص لأفرع الشركات المساهمة المقفلة والتي تعمل في مجال: مطعم، الصيرفة، خدمات استشارات التعليم، مواد إنشائية، المنتجات الغذائية النباتية الصحية وإدارة تنظيم المعارض.

إحصائية بعدد تراخيص الشركات المساهمة الرئيسية والمقفلة الصادرة خلال ديسمبر 2019 مقارنة مع ديسمبر 2018

البيان	ديسمبر 2019	ديسمبر 2018	نسبة التغيير %
شركات رئيسية	1	-	-
	2	8	(75)
	3	8	(63)
شركات الفروع	2	1	100
	9	7	29
	11	8	38

الصادرات الكويتية

بلغت جملة الصادرات الكويتية المنشأ خلال شهر ديسمبر 2019 حوالي 19 مليون د.ك موزعة على دول مجلس التعاون الخليجي، الدول العربية، وبقية دول العالم، حيث كان نصيب الصادرات للدول العربية حوالي 6 مليون د.ك محققة نسبة تقدر بحوالي 32%، وبلغت نسبة بقية دول العالم حوالي 21% محققة صادرات تقدر بحوالي 4 مليون د.ك، وبلغت قيمة الصادرات لدول مجلس التعاون الخليجي حوالي 9 مليون بنسبة تقدر بحوالي 47% من إجمالي الصادرات. ويلاحظ حدوث ارتفاع ملحوظ في قيمة إجمالي الصادرات بالنسبة لصادرات الشهر الماضي بلغت نسبته 53%، وبالنسبة للمقارنة بنفس الشهر من العام الماضي فقد حدث تصاعد ملحوظ جدا لصادرات الشهر يقدر بحوالي 54%.

صادرات شهر ديسمبر 2019 الكويتية المنشأ مقارنة بشهري نوفمبر 2019 وديسمبر 2018

القيمة لأقرب ألف د.ك

م	مجموعات الدول المصدرة لها	قيمة صادرات ديسمبر 2019	قيمة صادرات نوفمبر 2019	قيمة صادرات ديسمبر 2018
1	الدول العربية	5,891	3,781	2,766
2	بقية دول العالم	3,906	1,899	2,698
3	دول مجلس التعاون الخليجي	8,717	6,440	6,536
	جملة الصادرات	18,514	12,120	12,000
	الرقم القياسي لعام 2019 = 100	100	65	65

*تم إضافة إحصائية جديدة من شهر سبتمبر 2018

أولاً: الصادرات الكويتية المنشأ لمجموعة العربية:

احتلت العراق مقدمة هذه الدول محققة صادرات تقدر بحوالي 3 مليون د.ك بنسبة تقدر بحوالي 47% من إجمالي الصادرات إلى الدول العربية. تليها الصادرات إلى الأردن محققة حوالي 24%، حيث كانت جملة صادراتها تقدر بحوالي 1 مليون د.ك. يليهما في المرتبة الثالثة الجزائر حيث حققت نسبة تقدر بحوالي 9%، وبلغت قيمة صادراتها حوالي 544 ألف د.ك. وفي المرتبة الرابعة مصر حيث بلغت قيمة صادراتها حوالي 457 ألف د.ك بنسبة تقدر بحوالي 8%، وأما بقية الصادرات لهذا الشهر فقد كانت موزعة على كل من اليمن، سوريا، لبنان، المغرب، تونس، السودان، ليبيا، وفلسطين.

ويلاحظ حدوث ارتفاع ملحوظ لصادرات هذا الشهر للدول العربية بالنسبة لصادرات الشهر الماضي تقدر نسبته بحوالي 56%، كما حدث ارتفاع ملحوظ جدا لصادرات الشهر للدول العربية مقارنة بصادرات نفس الشهر من العام الماضي بنسبة قدرت بحوالي 113%.

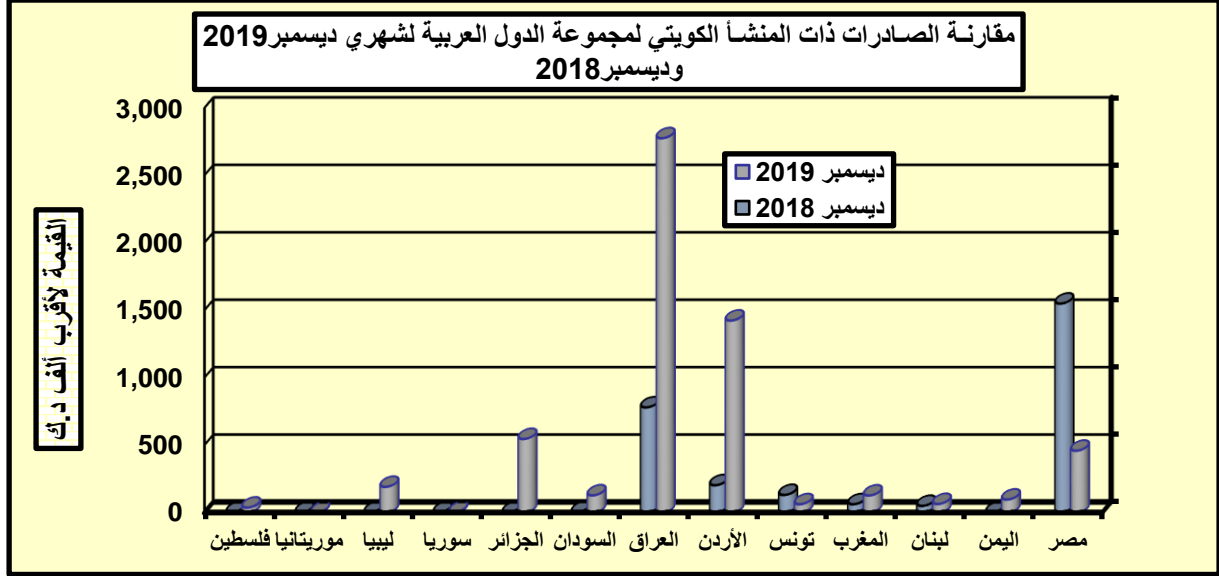
صادرات شهر ديسمبر 2019 الكويتية المنشأ مقارنة بشهري نوفمبر 2019 وديسمبر 2018 لمجموعة الدول العربية

القيمة لأقرب ألف د.ك

م	الدول المصدرة إليها	قيمة صادرات ديسمبر 2019	قيمة صادرات نوفمبر 2019	قيمة الصادرات ديسمبر 2018
1	مصر	457	509	1,548
2	اليمن	95	241	-
3	سوريا	2	5	-
4	لبنان	62	933	48
5	المغرب	125	60	60
6	تونس	60	64	129
7	الأردن	1,422	1,026	201
8	العراق	2,774	748	778
9	السودان	126	15	2
10	الجزائر	544	180	-
11	ليبيا	189	-	-
12	فلسطين	35	-	-
	الإجمالي	5,891	3,781	2,766
	الرقم القياسي لعام 2019 = 100	100	64	47

شهادات المنشأ الصادرة للدول العربية حسب أهم المنتجات الوطنية خلال ديسمبر 2019

م	الدول المصدر إليها	عدد الشهادات الصادرة	أهم المنتجات الكويتية الصادر لها شهادات المنشأ	القيمة الإجمالية (د.ك)
1	العراق	75	عازل صوف حراري - عربية مسحوبة - أكياس ورقية فارغة - هايبو كلوريت الصوديوم - مواد غذائية - حلويات - مستلزمات تبريد - طحين - أنابيب ووصلات بلاستيكية	2,774,291
2	الأردن	243	أكياس ورقية - مذيب أبيض - حبيبات بلاستيكية - بولي إيثيلين - مواد غذائية - ألبان - غازات سائلة - السيليكون الحديدي - أصواف وألياف زجاجية - هايبو كلوريت الصوديوم - منتجات ألومنيوم - كبسولات لتصنيع قناني المياه	1,422,041
3	الجزائر	14	صودا كاوية قشور - حبيبات بلاستيكية - بولي إيثيلين	543,984
4	مصر	23	ألومنيوم شترات - وحدات تبريد - حبيبات بلاستيكية - بولي إيثيلين - أصواف وألياف زجاجية - شراشف امتصاص - لدائن أكليك هيدروكسي	456,537
5	ليبيا	8	أطباق ألومنيوم - حلويات	189,242
6	السودان	6	تكييف - بوليمرك داي - فينيل ميثيل - بولورثين بوليول بلند - حلويات - صودا كاوية قشور	125,488
7	المغرب	6	حبيبات بلاستيكية - بولي إيثيلين - منتجات ألومنيوم	124,643
8	اليمن	6	حلويات - حفاضات أطفال - صودا كاوية قشور	95,374
9	لبنان	11	اسطوانة غاز الكلورين - رولات ألومنيوم للتغليف - حفاضات كبار السن - خزائن ومستلزماتها - مواد غذائية - أصباغ	61,988
10	تونس	8	حبيبات بلاستيكية - بولي إيثيلين - فولار قطن	60,153
11	فلسطين	7	زيوت متنوعة - حلويات	35,424
12	سوريا	1	قناني زجاجية فارغة	2,284
	الإجمالي	408		5,891,449



ثانياً: الصادرات الكويتية المنشأ لدول العالم الأخرى:

أما بالنسبة إلى الصادرات لدول العالم الأخرى فقد احتلت بلجيكا مقدمة دول العالم المصدر إليها حيث بلغت قيمة صادراتها حوالي 1 مليون د.ك بنسبة تقدر بحوالي 35% من إجمالي الصادرات إلى دول العالم الأخرى. واحتلت المرتبة الثانية تركيا بصادرات تقدر بحوالي 513 ألف د.ك بنسبة تقدر بحوالي 13% من إجمالي الصادرات. واحتلت إيطاليا المرتبة الثالثة حيث بلغت جملة صادراتها حوالي 437 ألف د.ك بنسبة تقدر بحوالي 11% من إجمالي الصادرات إلى دول العالم. وأما بقية صادرات دول العالم الأخرى خلال هذا الشهر فقد كانت موزعة على كل من فرنسا، أسبانيا، اليونان، سلوفينيا، بولندا، غينيا، سنغافورة، نيجيريا، أوكرانيا، قبرص، ليتوانيا، باكستان، فيتنام، ليبيريا، السويد، هولندا، تايلند، وهونغ كونغ.

ويلاحظ حدوث ارتفاع ملحوظ جدا لصادرات بقية دول العالم الأخرى خلال هذا الشهر بالنسبة للشهر الماضي بنسبة تقدر بحوالي 106%، كما حدث ارتفاع واضح لصادرات الشهر لبقية الدول الأخرى بالنسبة لصادرات نفس الشهر من العام الماضي يقدر بحوالي 45%.

قيمة الصادرات الكويتية المنشأ
لدول العالم الأخرى خلال شهر ديسمبر 2019

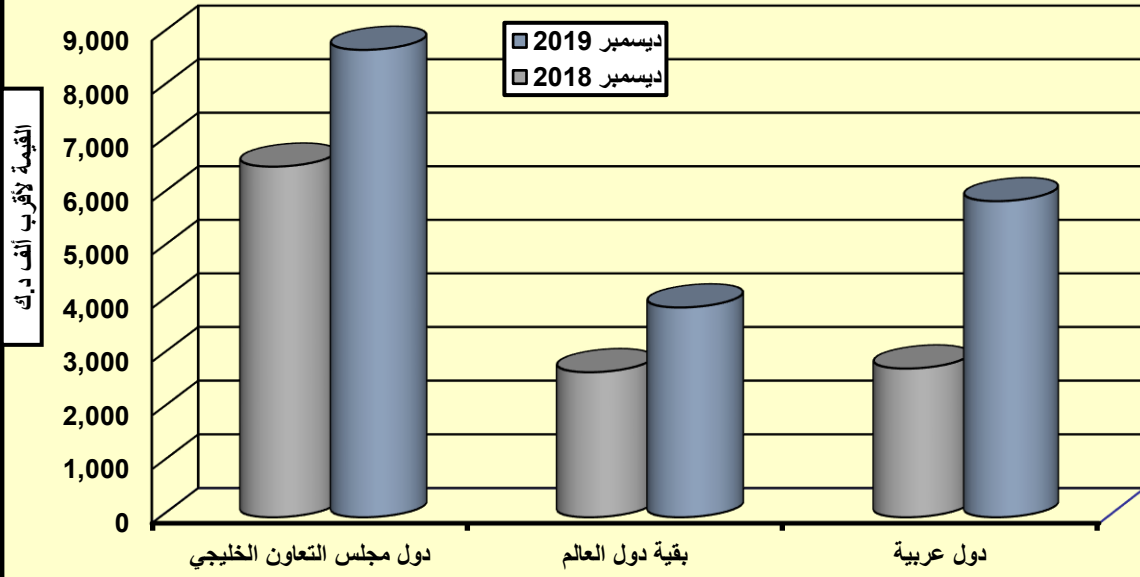
م	الدول المصدر إليها	القيمة لأقرب ألف د.ك	النسبة (%)
1	بلجيكا	1,359	34.8
2	تركيا	513	13.1
3	إيطاليا	437	11.2
4	فرنسا	357	9.1
5	أسبانيا	258	6.6
6	اليونان	209	5.4
7	سلوفينيا	199	5.1
8	بولندا	131	3.4
9	غينيا	75	1.9
10	سنغافورة	71	1.8
11	نيجيريا	68	1.7
12	أوكرانيا	52	1.3
13	قبرص	51	1.3
14	ليتوانيا	44	1.1
15	باكستان	37	0.9
16	فيتنام	16	0.4
17	ليبيريا	15	0.4
18	السويد	14	0.4
19	*هولندا	-	-
20	*تايلند	-	-
21	*هونغ كونغ	-	-
	الإجمالي (ديسمبر 2019)	3,906	100
	الإجمالي للشهر السابق من نفس العام (نوفمبر 2019)	1,899	-
	الإجمالي لنفس الشهر من العام السابق (ديسمبر 2018)	2,698	-

* القيمة الإجمالية أقل من ألف.

شهادات المنشأ الصادرة لدول العالم الأخرى حسب أهم المنتجات خلال شهر ديسمبر 2019

م	الدول المصدر إليها	عدد الشهادات الصادرة	أهم المنتجات الكويتية الصادر لها شهادات المنشأ	القيمة الإجمالية (د.ك)
1	بلجيكا	19	بولي إيثيلين - إيثيلين جليكول	1,358,889
2	تركيا	26	بولي إيثيلين - صودا فليكس	513,024
3	إيطاليا	2	بولي إيثيلين - ديثيلين جليكول - حبيبات بلاستيكية	436,524
4	فرنسا	15	بولي إيثيلين - صودا كاوية قشور	357,557
5	أسبانيا	15	بولي إيثيلين	257,835
6	اليونان	8	بولي إيثيلين	209,004
7	سلوفينيا	7	بولي إيثيلين	198,637
8	بولندا	4	بولي إيثيلين	130,717
9	غينيا	3	وايت سبريت - مذيب أبيض	75,060
10	سنغافورة	3	صودا كاوية قشور - صبغ	71,093
11	نيجيريا	1	صودا كاوية قشور	68,363
12	أوكرانيا	2	بولي إيثيلين	51,968
13	قبرص	2	بولي إيثيلين	50,551
14	ليتوانيا	1	بولي إيثيلين	43,900
15	باكستان	1	دهن حيواني غير صالح للاستهلاك الآدمي	37,314
16	فيتنام	1	حمام	15,750
17	ليبيريا	1	دجاج	14,610
18	السويد	2	بولي إيثيلين	14,473
19	هولندا	1	مواد غذائية - حلويات	903
20	تايلند	2	دجاج	58
21	هونغ كونغ	1	عصائر	5
	الإجمالي	117		3,906,235

مقارنة الصادرات ذات المنشأ الكويتي لمجموعة دول العالم لشهر ديسمبر 2019 بشهر ديسمبر 2018



ثالثاً: الصادرات الكويتية المنشأ لدول مجلس التعاون الخليجي:

أما بالنسبة إلى الصادرات لدول مجلس التعاون الخليجي فقد احتلت دولة قطر مقدمة الدول الخليجية المصدر إليها حيث بلغت قيمة صادراتها ما يقارب 3.2 مليون د.ك. بنسبة تقدر بحوالي 37% من إجمالي الصادرات. واحتلت دولة الإمارات العربية المتحدة المرتبة الثانية بصادرات تقدر بحوالي 3 مليون د.ك. بنسبة تقدر بحوالي 35% من إجمالي الصادرات. واحتلت المملكة العربية السعودية المرتبة الثالثة حيث بلغت جملة صادراتها حوالي 2 مليون د.ك. بنسبة تقدر بحوالي 23% من إجمالي الصادرات إلى دول الخليج. وأما بقية الصادرات خلال هذا الشهر فقد كانت موزعة على كل من سلطنة عمان، والبحرين.

ويلاحظ حدوث ارتفاع ملموس لصادرات دول مجلس التعاون الخليجي خلال هذا الشهر بالنسبة للشهر الماضي بنسبة تقدر بحوالي 35%، كما حدث ارتفاع ملموس لصادرات دول مجلس التعاون الخليجي بالنسبة لصادرات نفس الشهر من العام الماضي يقدر بحوالي 33%.

صادرات شهر ديسمبر 2019 الكويتية المنشأ مقارنة
بشهري نوفمبر 2019 وديسمبر 2018 لدول مجلس التعاون الخليجي

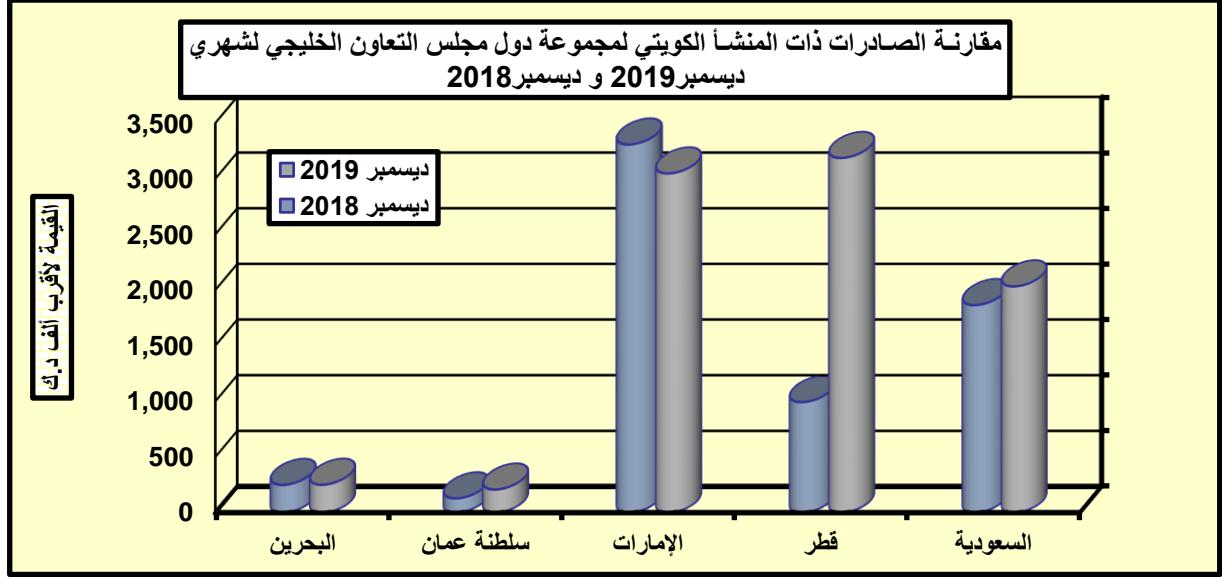
القيمة لأقرب ألف دك

م	الدول المصدرة إليها	قيمة صادرات ديسمبر 2019	قيمة صادرات نوفمبر 2019	قيمة الصادرات ديسمبر 2018
1	المملكة العربية السعودية	2,031	1,442	1,863
2	قطر	3,185	2,513	992
3	دولة الإمارات العربية المتحدة	3,046	2,127	3,306
4	سلطنة عمان	206	167	127
5	مملكة البحرين	249	191	248
	الإجمالي	8,717	6,440	6,536
	الرقم القياسي لعام 2019 = 100	100	74	75

*إحصائية جديدة تم إضافتها من شهر سبتمبر 2018

شهادات المنشأ الصادرة لدول مجلس التعاون الخليجي حسب أهم المنتجات خلال شهر ديسمبر 2019

م	الدول المصدر إليها	عدد الشهادات الصادرة	أهم المنتجات الكويتية الصادر لها شهادات المنشأ	القيمة الإجمالية (د.ك)
1	دولة قطر	218	حمض هيدروكلوريك - صودا كاوية قشور - غازات منوعة سائلة - قناني زجاجية	3,185,335
2	الإمارات العربية المتحدة	226	هيبو كلورايد الصوديوم - غازات سائلة منوعة - أصواف وألياف زجاجية - زوايا حديد - قطع جسور حديد - ألواح زجاجية - علب كرتون فارغة - بولي بروبيلين (حبيبات بلاستيكية) - أبواب معدنية واكسسواراتها - مواشي وطيور متنوعة	3,045,836
3	المملكة العربية السعودية	333	السيليكون - أكياس ورقية - قناني زجاجية - صودا كاوية سائلة - غازات منوعة سائلة - مواد غذائية - منتجات إيروسول وسوائل	2,030,897
4	مملكة البحرين	104	حمض هيدروكلوريك - صودا كاوية قشور - غازات منوعة سائلة - قناني زجاجية - مذيب أبيض - صناديق كرتون فارغة - السيليكون الحديدي - حمام وطيور منوعة	249,039
5	سلطنة عمان	38	هيبو كلورايد الصوديوم - مخاليط غازات سائلة - وايت سبريت - مذيب أبيض - منتجات إيروسول وسوائل - مواد غذائية	205,946
	الإجمالي	919		8,717,053



بيان مقارنة لشهادات المنشأ الصادرة لدول العالم
موزعة جغرافيا خلال شهر ديسمبر 2019

البيان	عدد الشهادات الصادرة	القيمة الإجمالية (د.ك)
دول مجلس التعاون الخليجي	919	8,717,053
آسيا	351	4,515,622
أفريقيا	70	1,658,080
أوروبا	104	3,623,982
استراليا	-	-
الأمريكتين	1	7,508
الإجمالي	1,445	18,522,245

* تم إضافته من شهر مارس 2018.

تراخيص الإستيراد

شهد شهر ديسمبر 2019 ارتفاعاً في أعداد تراخيص الإستيراد الصادرة (الجديدة، المجددة، المؤقتة) بنسبة 17% مقارنة بما صدر خلال شهر نوفمبر 2019، وقد بلغت جملة هذه التراخيص 2463 ترخيصاً. كما حدث ارتفاع يقدر بحوالي 3% لتراخيص الإستيراد (العامة + المؤقت) عما سبق إصداره لنفس الشهر من العام الماضي.

وكان نصيب تراخيص الإستيراد العامة 1495 ترخيصاً بنسبة تقدر بحوالي 61% من إجمالي الشهر، أما تراخيص الإستيراد المؤقت فكان عددها 968 ترخيصاً، ويلاحظ حدوث انخفاض لتراخيص الإستيراد المؤقت قدر حوالي 9% مقارنة مع نفس الشهر من العام الماضي.

كما بلغت أعداد تراخيص الإستيراد العامة الجديدة 274 ترخيصاً خلال الشهر، وذلك مقابل 231 ترخيصاً خلال ديسمبر الماضي، وذلك بارتفاع قدر بحوالي 19%.

أما التراخيص التي تم تجديدها فكان عددها 1221 ترخيصاً خلال الشهر، وذلك مقابل 1094 ترخيصاً خلال شهر ديسمبر من العام الماضي، وذلك بارتفاع بلغ حوالي 12%.

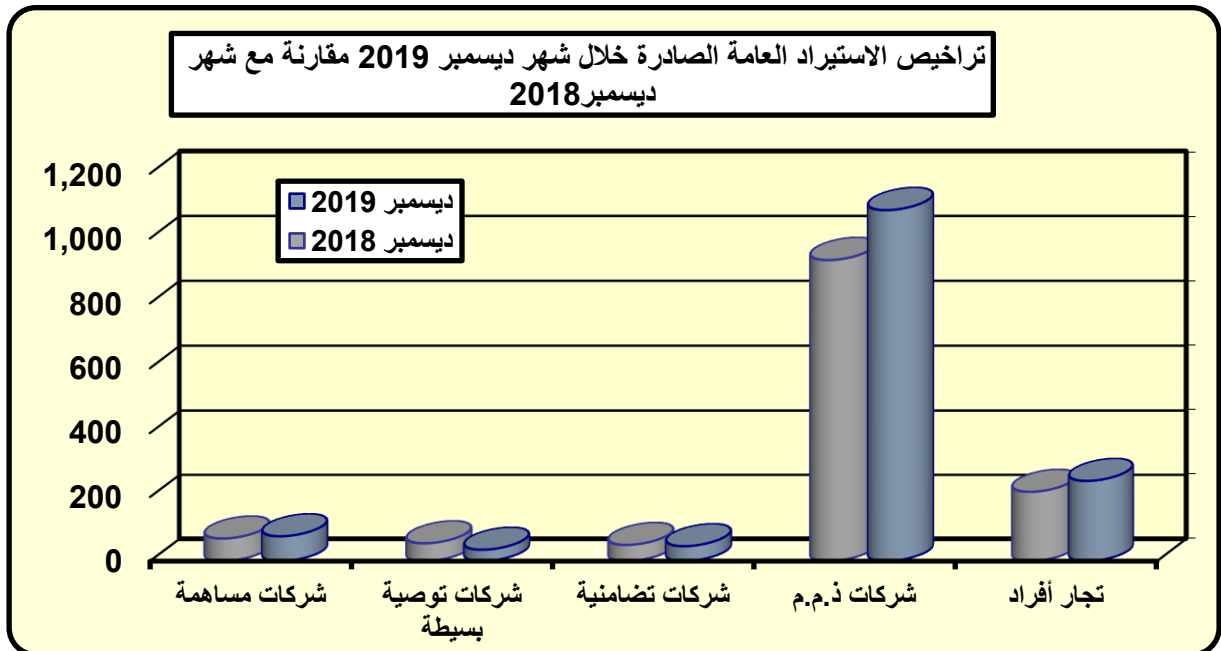
تراخيص الإستيراد المؤقت لشهر ديسمبر 2019 بالمقارنة مع شهر ديسمبر 2018

م	نوع البضاعة	ديسمبر 2019	ديسمبر 2018	التغير (%)
1	بضاعة	377	312	21
2	ملابس عسكرية	-	-	-
3	مواد كيميائية (سنوية)	70	112	(38)
4	صلبوخ	1	3	(67)
5	آلات تصوير ملونة	4	-	-
6	جمعيات	-	4	-
7	استثناء سيارات	304	392	(22)
8	سيارات	212	242	(12)
	الإجمالي	968	1065	(9)

تراخيص الاستيراد العامة الصادرة خلال شهر

ديسمبر 2019 مقارنة مع شهر ديسمبر 2018 ونسبتها إليه

المجموع	تراخيص		نوع المعاملة
	تم تجديدها	جديدة	
250	191	59	ديسمبر 2019
216	188	28	ديسمبر 2018
16	2	111	التغير %
1087	885	202	ديسمبر 2019
933	750	183	ديسمبر 2018
17	18	10	التغير %
46	37	9	ديسمبر 2019
50	43	7	ديسمبر 2018
(8)	(14)	29	التغير %
35	31	4	ديسمبر 2019
55	51	4	ديسمبر 2018
(36)	(39)	-	التغير %
77	77	-	ديسمبر 2019
71	62	9	ديسمبر 2018
8	24	-	التغير %
1495	1221	274	ديسمبر 2019
1325	1094	231	ديسمبر 2018
13	12	19	التغير %



الدعم

- قدمت الوزارة خلال شهر ديسمبر 2019 دعماً للعديد من المواد يقدر بما يقارب 12.7 مليون دينار كويتي (12,756,625.660) د.ك، وبذلك يكون قد انخفض دعمه بنسبة قدرت بحوالي 15% عن الشهر الماضي.
- حظيت مجموعة المواد الأساسية التي تصرف عن طريق البطاقة التموينية لهذا الشهر على دعم يقدر بحوالي 3.8 مليون د.ك، ونسبتها حوالي 30% من إجمالي الدعم المشار إليه آنفاً. وتشمل هذه المجموعة على أرز، بساور، السكر، حليب بودرة عادي، زيت نباتي ومعجون الطماطم.
- ويلاحظ أنه قد انخفض دعمها انخفاضاً واضحاً بنسبة قدرت بحوالي 42% مقارنة بشهر نوفمبر الماضي. لكن إذا أضيف إلى هذه المجموعة دعم مغذيات وحليب الأطفال بنسبة تقدر بحوالي 7% من إجمالي الدعم وبذلك تكون جملة الدعم لشركة مطاحن الدقيق حوالي 37% من إجمالي الدعم المنصرف خلال ديسمبر 2019 .
- هذا وقد تم صرف قيمة دعم المواد السابقة إلى شركة مطاحن الدقيق والمخابز الكويتية ، والتي قدرت جملتها بما يقارب 4.6 مليون د.ك، وانخفض دعمها انخفاضاً ملموساً بنسبة تقدر بحوالي 35% عن ما تم صرفه في الشهر الماضي .
- بلغت قيمة دعم الإسمنت الأسود لشركة اسمنت الكويت حوالي 28 ألف د.ك ، بنسبة ضئيلة لا تكاد تذكر من إجمالي الدعم . ويلاحظ حدوث انخفاض لدعمه بنسبة قدرت بحوالي 12% عن الشهر الماضي .
- بلغت قيمة دعم الإسمنت لشركة مطاحن الدقيق والمخابز الكويتية حوالي 657 ألف د.ك ، بنسبة قدرت بحوالي 5% من إجمالي الدعم . ويلاحظ حدوث ارتفاع لدعمه بنسبة قدرت بحوالي 27% عن الشهر الماضي .
- بلغ دعم الحديد الذي قدمته الوزارة خلال الشهر حوالي 2 مليون د.ك ، وهو يمثل نسبة تقدر بحوالي 17% من دعم الشهر . ويلاحظ حدوث انخفاض بنسبة قدرت بحوالي 18% مقارنة مع الشهر الماضي .
- وبلغ دعم الطابوق الأبيض العازل خلال هذا الشهر حوالي 852 ألف د.ك ، وبنسبة قدرت بحوالي 7% من إجمالي دعم الشهر . ويلاحظ حدوث ارتفاع ملحوظ بنسبة قدرت بحوالي 76% مقارنة بالشهر الماضي .
- بلغ دعم التكييف حوالي 860 ألف د.ك ، بنسبة تقدر بحوالي 7% من إجمالي الدعم . ويلاحظ حدوث انخفاض ملموس يقدر بحوالي 39% مقارنة بالشهر الماضي .
- بلغ دعم الخرسانة حوالي 2.3 مليون د.ك ، بنسبة تقدر بحوالي 18% من إجمالي الدعم . ويلاحظ حدوث ارتفاع ملحوظ يقدر بحوالي 77% مقارنة بالشهر الماضي .
- أما بالنسبة للطابوق الإسمنتي فقد بلغ دعمه حوالي 541 ألف د.ك ، بنسبة قدرت بحوالي 4% من إجمالي دعم الشهر . ويلاحظ حدوث انخفاض قدر بحوالي 15% مقارنة بالشهر الماضي .
- بلغ دعم الأتقم الصحية حوالي 77 ألف د.ك، بنسبة ضئيلة قدرت بحوالي 1% من دعم الشهر. ويلاحظ حدوث انخفاض يقدر بحوالي 15% مقارنة بالشهر الماضي .
- أما بالنسبة للأسلاك الكهربائية فقد بلغ دعمها حوالي 256 ألف د.ك بنسبة قدرت بحوالي 2% من دعم الشهر. ويلاحظ حدوث انخفاض بنسبة 16% مقارنة مع الشهر الماضي.
- بلغ دعم السيراميك والبورسلان حوالي 26 ألف د.ك ، بنسبة ضئيلة لا تكاد تذكر من إجمالي دعم الشهر. ويلاحظ حدوث انخفاض واضح بنسبة قدرت بحوالي 42% مقارنة بالشهر الماضي .
- بلغ دعم التكبسية الخارجية حوالي 274 ألف د.ك، بنسبة قدرت بحوالي 2% من إجمالي دعم الشهر. ويلاحظ حدوث انخفاض قدرت نسبته بحوالي 20% مقارنة بالشهر الماضي .

• بلغ دعم العازل المائي حوالي ألف دك ، بنسبة ضئيلة لا تكاد تذكر من إجمالي دعم الشهر. ويلاحظ حدوث انخفاض ملحوظ يقدر بحوالي 50% مقارنة بالشهر الماضي .

هذا وقد تم صرف حوالي 583,330 كيس أسمنت إلى 340 مستفيداً ، بالإضافة إلى 13,290 طن من الحديد إلى 310 مستفيدين، كما تم صرف الطابوق الجيري إلى 3 مستفيدين ، وصرف الطابوق الأبيض العازل إلى 309 مستفيدين، وتم صرف الطابوق الإسمنتي إلى 309 مستفيدين، وصرف الخرسانة الجاهزة إلى 306 مستفيدين، وكان صرف هذه المواد خلال شهر ديسمبر 2019 .

أما عدد المستفيدين من التكييف المركزي فقد بلغ 234 مستفيداً، وبلغ عدد المستفيدين من الأطقم الصحية 822 مستفيداً، وبلغ عدد المستفيدين من السيراميك والبورسلان 34 مستفيداً، وأما الأسلاك الكهربائية فكان عدد المستفيدين 325 مستفيداً، والمستفيدين من العازل المائي فقد بلغ عددهم مستفيدين اثنين فقط ، والمستفيدين من الأصباغ الخشنة بلغ عددهم 329 مستفيد ، وذلك خلال ديسمبر 2019 .

مبالغ الدعم المنصرفة خلال شهر ديسمبر عن نوفمبر 2019

الدعم المنصرف		الكميات المنصرفة عنها الدعم	الزنة أو التعبئة	المادة
دينار	فلس			
				(1) شركة مطاحن الدقيق والمخابز الكويتية: أولاً: المواد الأساسية
968,250	-	2,500	كيلو جرام	أرز يشاور
132,336	-	2,400,000	كيلو جرام	السكر
1,680,753	715	96,768	كرتون شد 6 عب	حليب بودرة عادي
933,809	378	158,254	كرتون شد 6 عب	زيت نباتي
103,854	063	126,875.650	كرتون	معجون الطماطم
3,819,003	156			إجمالي دعم المواد الأساسية
26,335	400	1,400	كرتون عبوة 0.400x24 غ	مغذيات أطفال سيريلاك
18,034	560	1,200	كرتون عبوة 0.400x12 غ	حليب أطفال نان (1)
27,051	840	1,800	كرتون عبوة 0.400x12 غ	حليب أطفال نان (2)
25,716	300	2,300	كرتون عبوة 0.400x12 غ	حليب أطفال نان (3)
116,816	825	2,799	كرتون عبوة 0.400x24 غ	حليب أطفال سيميلاك جولد (1)
150,342	500	3,500	كرتون عبوة 0.400x24 غ	حليب أطفال سيميلاك جولد (2)
204,178	350	5,900	كرتون عبوة 0.400x24 غ	حليب أطفال سيميلاك جولد (3)
37,909	960	1,160	كرتون عبوة 0.400x24 غ	مغذيات أطفال بدياشور كوميليت 1+
25,265	080	860	كرتون عبوة 0.400x24 غ	حليب أطفال سيميلاك توتال كمفورت (1)
22,033	500	750	كرتون عبوة 0.400x24 غ	حليب أطفال سيميلاك توتال كمفورت (2)
99,008	050	3,382	كرتون عبوة 0.400x24 غ	حليب أطفال سيميلاك كمفورت (3)
12,053	680	400	كرتون عبوة 0.400x24 غ	حليب اس 26 برو جولد
15,067	100	500	كرتون عبوة 0.400x24 غ	حليب اس 26 بروميل جولد (2)
21,233	120	800	كرتون عبوة 0.400x24 غ	حليب اس 26 بروجرس جولد (3)
3,618	440	350	كرتون عبوة 0.400x24 غ	حليب أطفال ابتاميل (1)
11,311	650	1,500	كرتون عبوة 0.400x24 غ	حليب أطفال ابتاميل (2)
2,615	920	200	كرتون عبوة 0.400x24 غ	حليب أطفال بيبيلاك (1)
5,277	780	450	كرتون عبوة 0.400x24 غ	حليب أطفال بيبيلاك (2)
9,237	280	1,300	كرتون عبوة 0.400x24 غ	نوفولاك (1)
16,864	800	2,000	كرتون عبوة 0.400x24 غ	نوفولاك (2)
12,648	600	1,500	كرتون عبوة 0.400x24 غ	نوفولاك جينيو
862,620	735			إجمالي دعم حليب ومغذيات الأطفال
4,681,623	891			إجمالي الدعم المنصرفة لشركة مطاحن الدقيق والمخابز الكويتية
28,089	600	29,260	كيس زنة 50 كجم	(2) شركة إسمنت الكويت * إسمنت أسود للمستفيدين من القروض العقارية
-	-	-	متر مكعب	(3) شركة الصناعات الوطنية الكويتية * طابوق جيرى للمستفيدين من القروض العقارية
657,669	600	652,450	كيس	(4) شركة مطاحن الدقيق والمخابز الكويتية: اسمنت
2,144,838	150	12,087	طن	الحديد
852,895	969	49,605	متر مربع	الطابوق الأبيض العازل
860,931	750	164	مستفيد	التكليف
2,352,021	-	119,150	متر مكعب	الخرسانة
541,363	200	4,028	طابوقة	الطابوق الإسمنتي
77,857	500	18	مستفيد	الأطعم الصحية
256,935	-	163	مستفيد	الأسلاك الكهربائية
26,565	-	17	مستفيد	السيراميك والبورسلان
274,260	-	179	مستفيد	التكسية الخارجية
1,575	-	1	مستفيد	عازل ماني
8,075,001	769			إجمالي الدعم المنصرفة للمواد الإنشائية
12,756,625	660			إجمالي الدعم المنصرفة عن شهر ديسمبر 2019

مبالغ الدعم المنصرفة حسب المجموعات الرئيسية
خلال شهر ديسمبر 2019 مقارنة بشهر ديسمبر 2018

القيمة لأقرب ألف دك

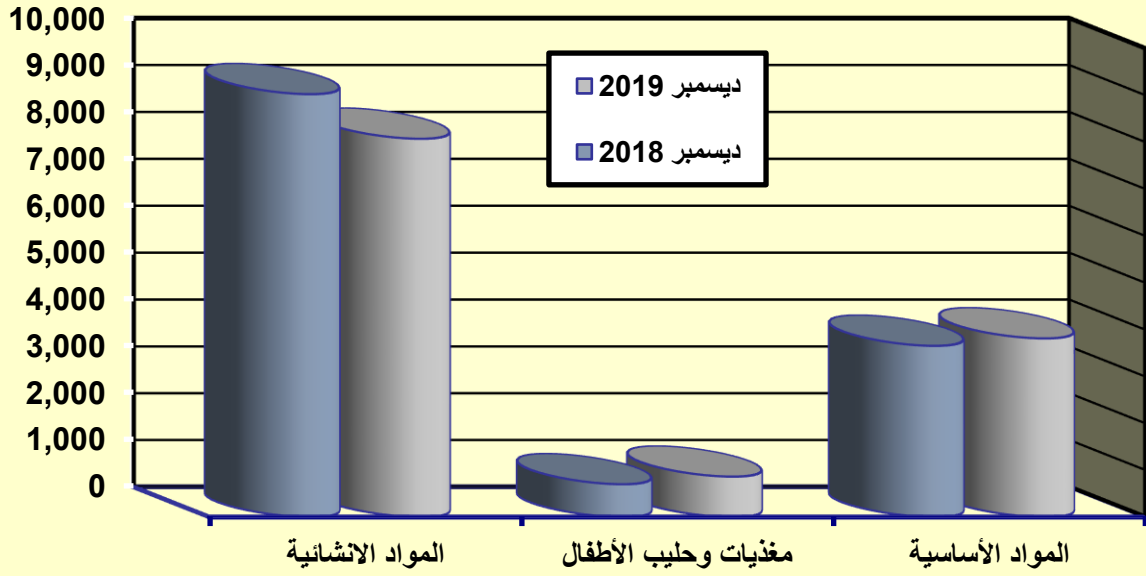
التغير (%)	ديسمبر 2018	ديسمبر 2019	البيان
4	3,661	3,819	المواد الأساسية
23	700	863	الحليب ومغذيات الأطفال
(11)	9,026	8,075	*المواد الإنشائية
(5)	13,387	12,757	إجمالي الدعم المنصرف

المستفيدين من المواد الإنشائية المدعومة خلال
شهر ديسمبر 2019

ديسمبر 2019		الوحدة	المادة
الكمية	عدد المستفيدين		
583,330	340	كيس	أسمنت
13,290	310	طن	حديد
4,500	3	متر مربع	طابوق جيرى
27,100	309	متر مكعب	طابوق أبيض عازل
4,011,000	309	طابوقة	طابوق إسمنتي
118,020	306	متر مكعب	خرسانة جاهزة

ديسمبر 2019		المادة
المبلغ (دك)	عدد المستفيدين	
1,170,000	234	التكليف المركزي
246,440	822	الأطعم الصحية
51,600	34	السيراميك والبورسلان
484,000	325	أسلاك كهرباء
-	-	طابوق التكسية الخارجية
-	-	عازل حراري
3,000	2	عازل ماني
480,000	329	الأصباغ الخشنة

قيمة الدعم حسب المجموعات الرئيسية للمواد خلال شهر ديسمبر 2019 مقارنة بشهر
ديسمبر 2018



المؤشرات التجارية

(السجل التجاري - العلامات التجارية - الوكالات التجارية)

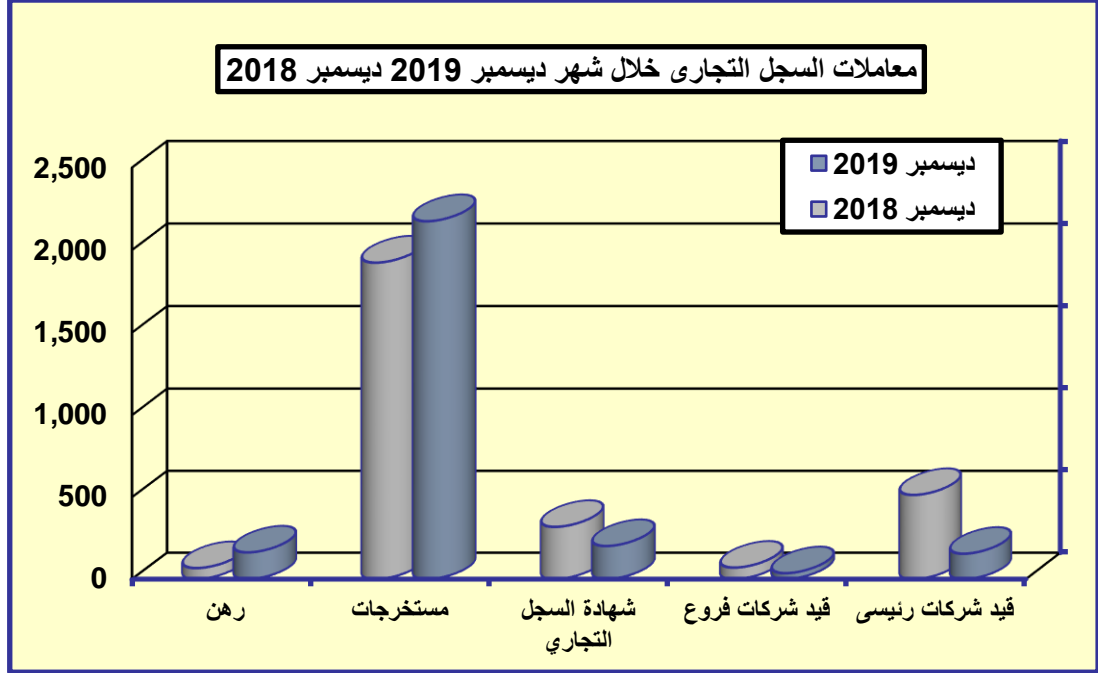
هناك العديد من المؤشرات التجارية التي تعكس الحالة في الاقتصاد الوطني. وهذه المؤشرات قد تكون دلالتها مباشرة على حالة الاقتصاد مثل منح الرخص للاستثمارات التجارية، ولكن في أحيان كثيرة قد تكون لها دلالة غير مباشرة وتعتبر انعكاسات أيضاً لأوضاع اقتصادية قائمة كما هو لمعاملات طلب تجديد للسجل التجاري أو/ والوكالات التجارية أو/ و العلامات والرخص التجارية. ونوضح في هذه العجالة المعاملات السابقة التي تمت خلال الشهر مع مقارنة مع نفس الشهر من العام الماضي، وهي تتضمن أنشطة عديدة من الأهمية إبرازها على الوجه التالي:

أولاً: السجل التجاري:

- 1- بلغ قيد الشركات رئيسي 154 معاملة، بانخفاض ملحوظ يقدر بحوالي 70% مقارنة مع شهر ديسمبر 2018.
- 2- بلغ قيد فروع الشركات 35 معاملة، بانخفاض واضح قدر بحوالي 49% مقارنة بشهر ديسمبر 2018.
- 3- عدد المستخرجات الرسمية وصل إلى 2174 معاملة، بارتفاع يقدر بحوالي 13% مقارنة بشهر ديسمبر 2018.
- 4- بلغت معاملات الرهن 162 معاملة، بتصاعد ملحوظ يقدر بحوالي 145% مقارنة بشهر ديسمبر 2018.
- 5- بلغ قيد شهادة السجل التجاري 201 معاملة بانخفاض ملموس يقدر بحوالي 37% مقارنة بشهر ديسمبر 2018.

معاملات قسم السجل التجاري خلال شهر ديسمبر 2019 مقارنة بشهر ديسمبر 2018

م	البيان	ديسمبر 2019	ديسمبر 2018	التغير (%)
1	قيد شركات رئيسي (أسماء تجارية)	154	513	(70)
2	قيد شركات فروع	35	69	(49)
3	عقود تعديل شركات	-	581	-
4	مستخرجات	2174	1923	13
5	رهن	162	66	145
6	شهادة سجل تجاري	201	318	(37)
	إجمالي المعاملات	2726	3470	(21)

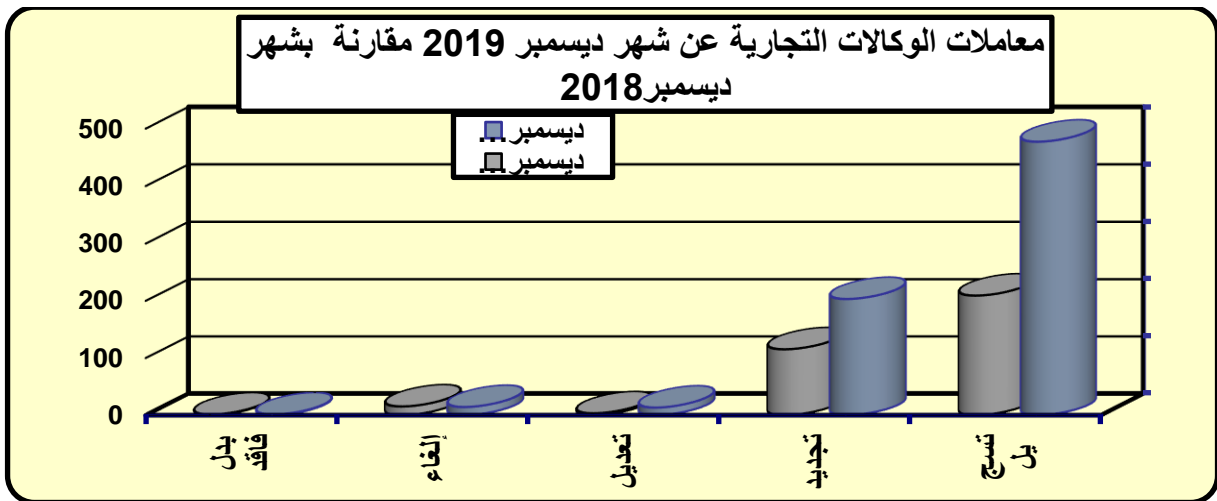


ثانياً: الوكالات التجارية:

- 1- بلغ طلب تسجيل وكالة تجارية 477 معاملة، بتصاعد ملحوظ يقدر بحوالي 128% مقارنة مع شهر ديسمبر 2018.
- 2- بلغ طلب تجديد وكالة تجارية 203 معاملة، بارتفاع ملحوظ يقدر بحوالي 77% مقارنة مع شهر ديسمبر 2018.
- 3- بلغ طلب تعديل وكالة تجارية 13 معاملة، بتصاعد ملحوظ يقدر بحوالي 333% مقارنة مع شهر ديسمبر 2018.
- 4- بلغ طلب الغاء وكالة تجارية 14 معاملة، بانخفاض يقدر بحوالي 7% خلال شهر ديسمبر 2019.
- 5- بلغ طلب فاقد 1 معاملة، لم يحدث اي تغيير خلال شهر ديسمبر 2019.
- 6- تم الرد على كتب الاستفسارات الواردة من داخل الوزارة بعدد 92 معاملة، بارتفاع ملحوظ يقدر بحوالي 54% مقارنة مع شهر ديسمبر 2018.

معاملات قسم الوكالات التجارية خلال شهر
ديسمبر 2019 مقارنة بشهر ديسمبر 2018

م	البيان	ديسمبر 2019	ديسمبر 2018	التغير (%)
1	طلب تسجيل وكالة تجارية	477	209	128
2	طلب تجديد وكالة تجارية	203	115	77
3	طلب تعديل وكالة تجارية	13	3	333
4	طلب الغاء وكالة تجارية	14	15	(7)
5	طلب بدل فاقد	1	1	-
6	الرد على كتب الاستفسارات الواردة من داخل الوزارة	92	198	(54)
	الإجمالي	800	541	48



ثالثاً: العلامات التجارية:

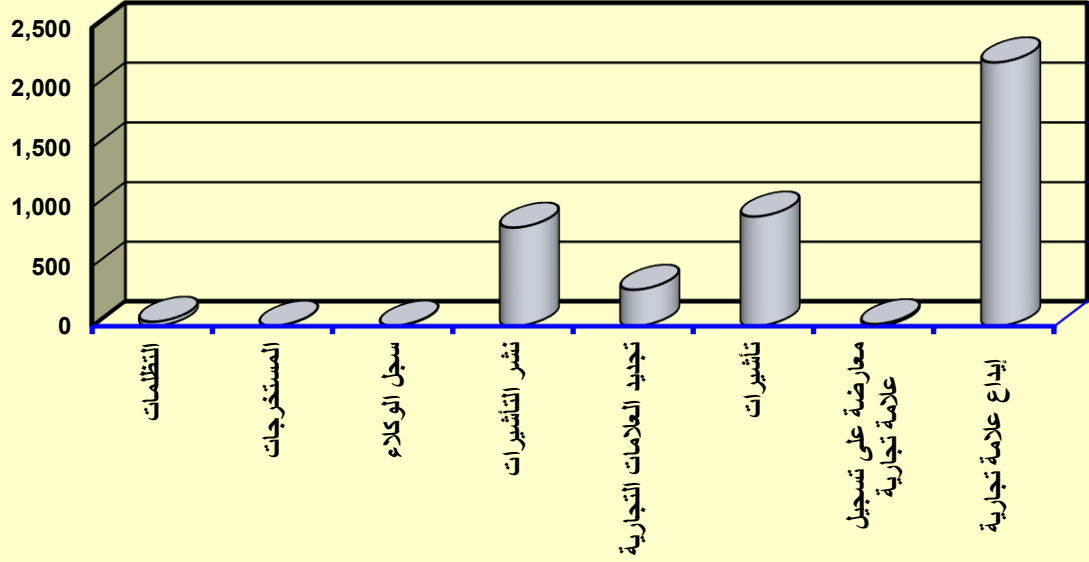
- 1- بلغ إيداع علامة تجارية 2,210 معاملة، خلال شهر ديسمبر 2019.
- 2- بلغت معارضة على تسجيل علامة تجارية 16 معاملة، خلال شهر ديسمبر 2019.
- 3- بلغ تأشير على علامة تجارية 920 معاملة، خلال شهر ديسمبر 2019.
- 4- بلغ طلب تجديد علامة تجارية 305 معاملة، خلال شهر ديسمبر 2019.
- 5- بلغ طلب نشر التأشيرات 827 معاملة، خلال شهر ديسمبر 2019.
- 6- بلغ سجل الوكلاء 3 معاملات، خلال شهر ديسمبر 2019.
- 7- بلغت طلبات المستخرجات 2 معاملة، خلال شهر ديسمبر 2019.
- 8- بلغ طلب التظلمات 36 تظلم، خلال شهر ديسمبر 2019.

معاملات قسم العلامات التجارية خلال شهر ديسمبر 2019

النسبة المئوية (%)	الرسوم (د.ك)	العدد	نوع المعاملة
51.17	200,275	2,210	إيداع علامة تجارية
0.37	1,520	16	معارضة على تسجيل علامة تجارية
21.30	26,105	920	تأشيرات
7.06	82,535	305	تجديد علامات تجارية
19.15	26,915	827	نشر التأشيرات
0.07*	420	3	سجل الوكلاء
0.05	90	2	المستخرجات
0.83	1,620	36	التظلمات
100	339,480	4,319	الأجمالي

* النسبة المئوية % أقل من 1%.

عدد معاملات العلامات التجارية لشهر ديسمبر 2019



المعارض الداخلية والدولية

في ظل توجه الوزارة في تفعيل وتنشيط دور المعارض بدولة الكويت والمشاركة في معارض خارجية وداخلية، بلغ عدد المعارض الداخلية خلال شهر ديسمبر 2019 (7) معارض وهم: (معرض هب السعد إكسبو)، (معرض لوازم البر)، (معرض الصناعات والبناء التاسع)، (معرض الماسة)، (معرض قوت ماركت)، (معرض بلوديم 2019 الدولي)، و(معرض السوق الليلي).

وأما بالنسبة للمعارض المقامة على أرض المعارض الدولية بمنطقة مشرف فقد بلغ عددها معرض واحد فقط وهو: (معرض التسوق الدولي).

وأما بالنسبة للمعارض الدولية فلم تشارك دولة الكويت بأي معرض خلال شهر ديسمبر 2019.

المعارض الداخلية والخارجية المقامة خلال شهر ديسمبر 2019 مقارنة بشهر ديسمبر 2018

م	البيان	ديسمبر 2019	ديسمبر 2018	التغير (%)
1	المعارض الخارجية	-	-	-
2	المعارض الداخلية	7	7	-
3	المعارض المقامة على أرض المعارض بمشرف	1	4	(75)
	الإجمالي	8	11	(27)