

النشرة الاقتصادية
الشهرية لشهر يناير
2021

إعداد/إدارة التخطيط والبحوث
قسم البحوث
2021

الفهرس

الموضوع

المقدمة

التراخيص التجارية:
أولاً: قطاع التراخيص

الصادرات الكويتية:
أولاً: الصادرات للدول العربية
ثانياً: الصادرات لدول العالم
ثالثاً: الصادرات لدول مجلس التعاون الخليجي
المعادن الثمينة
الدعم

المؤشرات التجارية
أولاً: السجل التجاري
ثانياً: العلامات التجارية
المعارض

المقدمة

النشرة التجارية الشهرية هي إصدار شهري يهتم برصد أهم إنجازات الوزارة، إضافة إلى أبرز الأحداث الاقتصادية، وتصدر خصيصاً للسادة متخذي القرار بوزارة التجارة والصناعة، وللمهتمين بالشؤون الاقتصادية بصفة عامة.

التراخيص التجارية

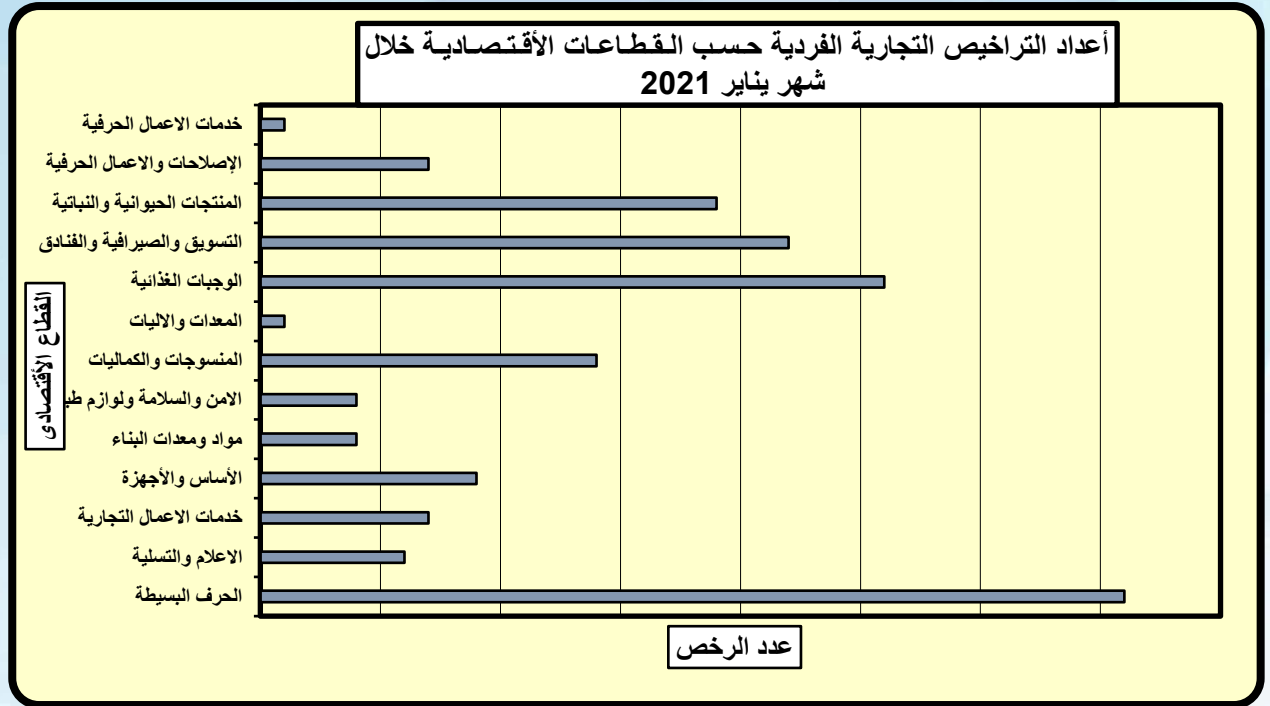
أولاً: قطاع التراخيص التجارية الفردية:

1. حجم التراخيص الصادرة حسب القطاع الاقتصادي:

بلغ عدد التراخيص التجارية الفردية التي وافقت الوزارة على إصدارها خلال شهر يناير 2021 (156) ترخيصاً في أنشطة اقتصادية مختلفة، منها (36) ترخيصاً في قطاع الحرف البسيطة (26) ترخيصاً في قطاع الوجبات الغذائية، و (22) ترخيصاً في قطاع التسويق والصيرفة والفنادق، (19) ترخيصاً في قطاع المنتجات الحيوانية والنباتية، و (14) ترخيصاً في قطاع المنسوجات والكماليات، (9) ترخيص في قطاع الأساس والأجهزة.

جدول: أعداد التراخيص التجارية الفردية حسب القطاعات الاقتصادية خلال شهر يناير 2021

البيان	القطاع الاقتصادي	يناير 2021	نسبة %
1	خدمات الاعمال الحرفية	1	1
2	الإصلاحات والاعمال الحرفية	7	4
3	المنتجات الحيوانية والنباتية	19	12
4	التسويق والصرافة والفنادق	22	14
5	الوجبات الغذائية	26	17
6	المعدات والاليات	1	1
7	المنسوجات والكماليات	14	9
8	الامن والسلامة ولوازم طبية	4	3
9	مواد ومعدات البناء	4	3
10	الأساس والأجهزة	9	6
11	خدمات الاعمال التجارية	7	4
12	الاعلام والتسوية	6	4
13	الحرف البسيطة	36	23
	الاجمالي	156	100



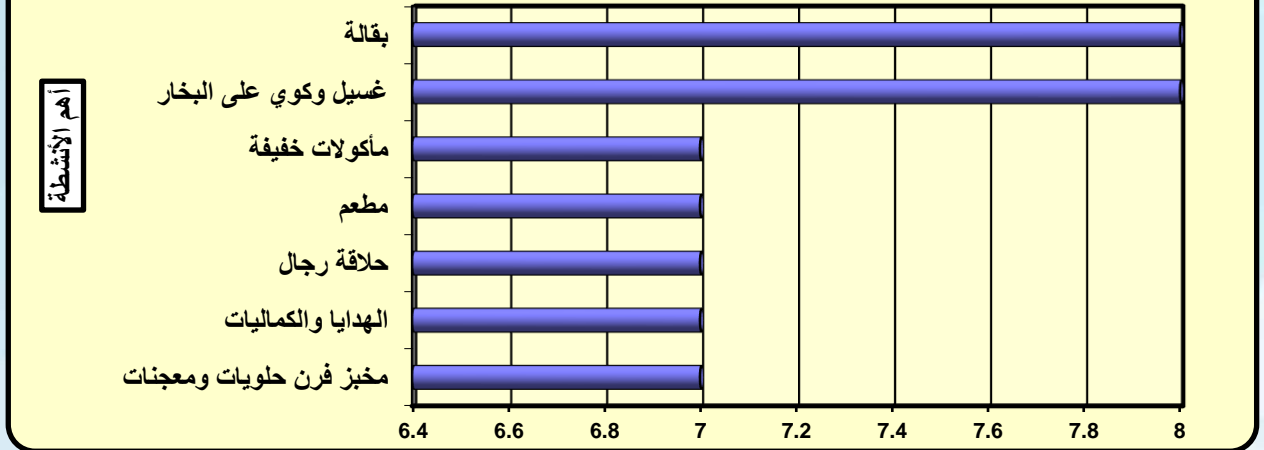
2. حجم التراخيص الصادرة حسب الأنشطة:

تم تصنيف الـ (156) ترخيصاً خلال الشهر إلى أنشطة اقتصادية عديدة بلغت (7) تصنيفاً، بجانب أنشطة أخرى تعذر تصنيفها لضآلة حجمها وكثرتها. أبرزها حظاً كانت لنشاط (بقالة، وغسيل وكوي على البخار) بنسبة تقدر بحوالي 5% من جملة التراخيص، تليهما الأنشطة التالية (مأكولات خفيفة، مطعم، حلقة رجال، الهدايا والكماليات، مخبز فرن حلويات ومعجنات) بنسبة تقدر بحوالي 4% من جملة التراخيص، وباقي التراخيص للأنشطة الأخرى معذر تصنيفها بلغت نسبتها 67% من اجمالي التراخيص.

جدول: عدد الرخص التجارية الفردية الصادرة لأهم الأنشطة خلال شهر يناير 2021

النشاط	العدد	النسبة %
بقالة	8	5
غسيل وكوي على البخار	8	5
مأكولات خفيفة	7	4
مطعم	7	4
حلقة رجال	7	4
الهدايا والكماليات	7	4
مخبز فرن حلويات ومعجنات	7	4
أنشطة أخرى	105	67
الإجمالي	156	100

عدد الرخص التجارية الفردية الصادرة لأهم الأنشطة خلال شهر يناير 2021



3- حجم التراخيص لشركات الأشخاص الصادرة حسب الأنشطة:

تم تصنيف ال (634) ترخيصاً خلال الشهر إلى أنشطة اقتصادية عديدة بلغت (10) تصنيفاً، بجانب أنشطة أخرى تعذر تصنيفها لضالة حجمها وكثرتها.

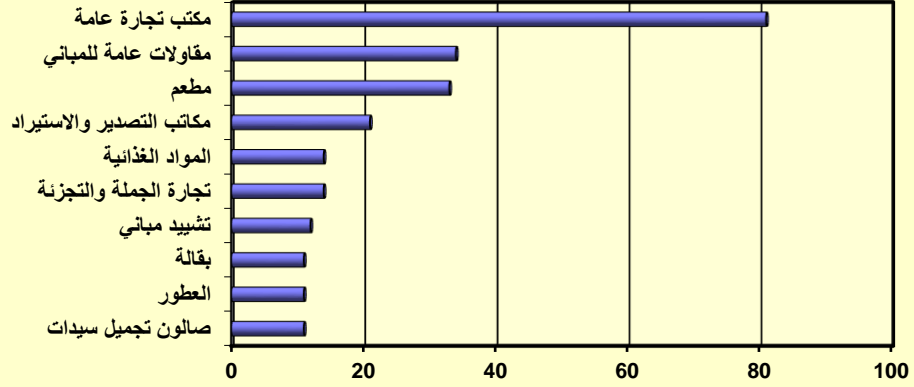
أبرزها حظاً كانت لنشاط (مكتب تجارة عامة) بنسبة تقدر بحوالي 13% من جملة التراخيص، يليه نشاطي (مقاولات عامة للمباني، مطعم) بنسبة تقدر بحوالي 5% من جملة التراخيص، يليهم نشاط (مكتب التصدير والاستيراد) بنسبة تقدر بحوالي 3%، تليهم الأنشطة التالية (المواد الغذائية، تجارة الجملة والتجزئة، تشييد مباني، بقالة، العطور، وصالون تجميل سيدات) بنسبة تقدر بحوالي 2% لكل نشاط مما سبق، وباقي التراخيص للأنشطة الأخرى معذر تصنيفها بلغت نسبتها 62% من إجمالي التراخيص.

اعداد التراخيص لشركات الأشخاص لأهم الأنشطة لشهر يناير 2021

النشاط	العدد	النسبة%
مكتب تجارة عامة	81	13
مقاولات عامة للمباني	34	5
مطعم	33	5
مكاتب التصدير والاستيراد	21	3
المواد الغذائية	14	2
تجارة الجملة والتجزئة	14	2
تشييد مباني	12	2
بقالة	11	2
العطور	11	2
صالون تجميل سيدات	11	2
أنشطة أخرى	392	62
الإجمالي	634	100

عدد الرخص التجارية لشركات الأشخاص لأهم الأنشطة لشهر يناير 2021

أهم الأنشطة



الصادرات الكويتية

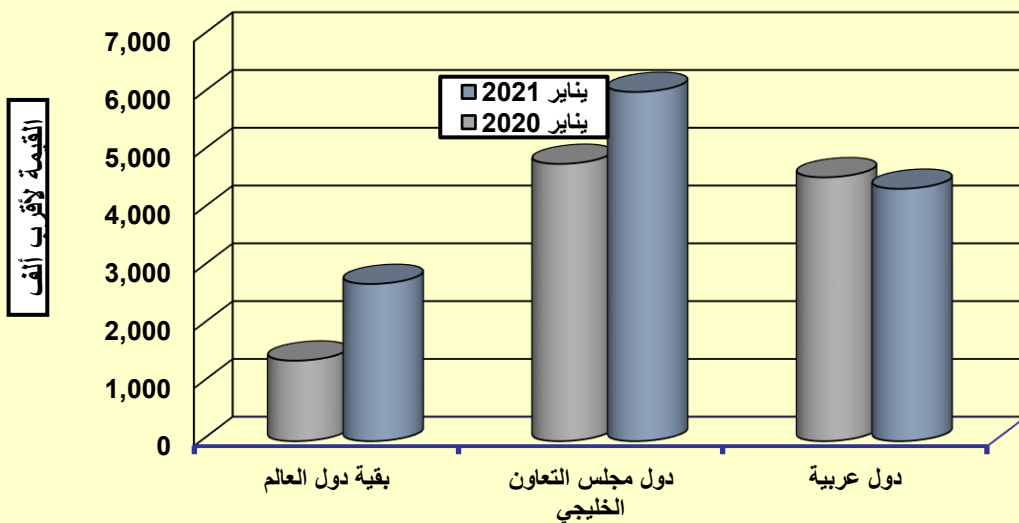
بلغت جملة الصادرات الكويتية المنشأ خلال شهر يناير 2021 حوالي 13 مليون د.ك موزعة على دول مجلس التعاون الخليجي، الدول العربية، وبقية دول العالم، حيث كان نصيب الصادرات للدول العربية حوالي 4 مليون د.ك محققة نسبة تقدر بحوالي 33%، وبلغت نسبة بقية دول العالم حوالي 21% محققة صادرات تقدر بحوالي 3 مليون د.ك، وبلغت قيمة الصادرات لدول مجلس التعاون الخليجي حوالي 6 مليون بنسبة تقدر بحوالي 46% من إجمالي الصادرات. ويلاحظ حدوث ارتفاع في قيمة إجمالي الصادرات بالنسبة لصادرات الشهر الماضي بلغت نسبته 18% وبالنسبة للمقارنة بنفس الشهر من العام الماضي فقد حدث ارتفاع لصادرات الشهر يقدر بحوالي 22%.

جدول 1-2: صادرات شهر يناير 2021 الكويتية المنشأ مقارنة بشهر ديسمبر 2020 ويناير 2020

القيمة لأقرب ألف

يناير 2020	ديسمبر 2020	يناير 2021	الدول
4,565	4,626	4,366	دول عربية
4,797	5,006	6,042	دول مجلس التعاون الخليجي
1,392	1,491	2,719	بقية دول العالم
10,754	11,123	13,127	الإجمالي
82	85	100	الرقم القياسي لعام 2021=100

مقارنة الصادرات الكويتية لدول العالم لشهر يناير 2021 بشهر يناير 2020



أولاً: الصادرات الكويتية المنشأ لمجموعة العربية:

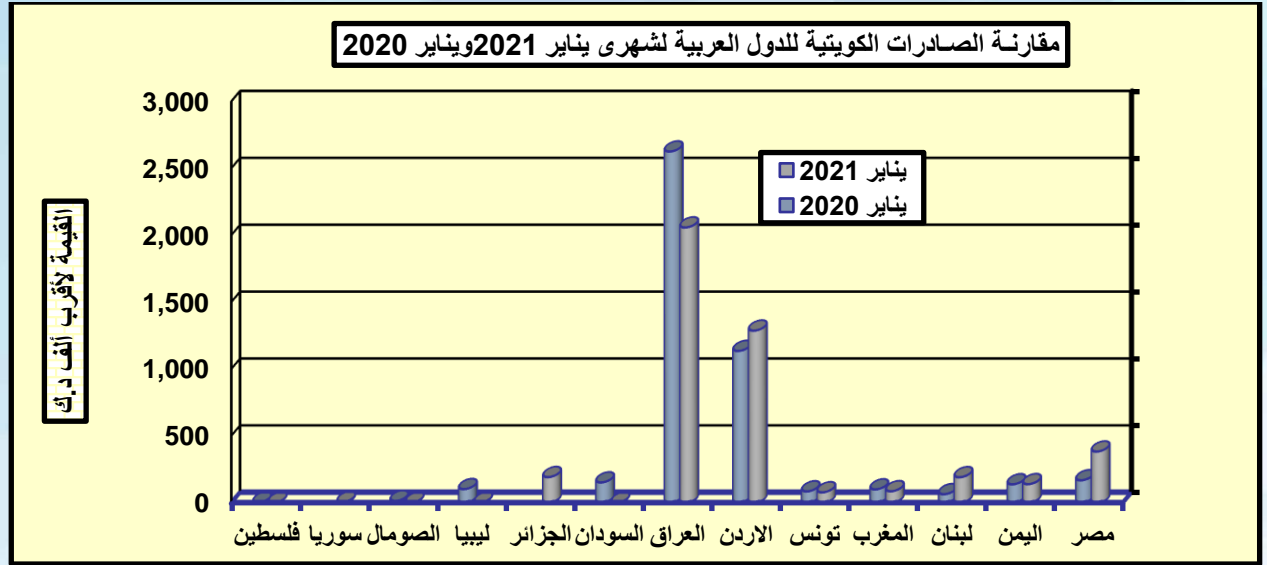
احتلت العراق مقدمة هذه الدول محققة صادرات تقدر بحوالي 2 مليون د.ك بنسبة تقدر بحوالي 47% من إجمالي الصادرات إلى الدول العربية، تليها الصادرات إلى الأردن محققة حوالي 29%، حيث كانت جملة صادراتها تقدر بحوالي مليون د.ك. يليهما في المرتبة الثالثة مصر حيث حققت نسبة تقدر بحوالي 9%، وبلغت قيمة صادراتها حوالي 381 ألف د.ك، وفي المرتبة الرابعة الجزائر حيث بلغت قيمة صادراتها حوالي 190 ألف د.ك بنسبة تقدر بحوالي 4%، وأما بقية الصادرات لهذا الشهر فقد كانت موزعة على كل من لبنان، اليمن، المغرب، الصومال، وتونس.

ويلاحظ حدوث انخفاض لصادرات هذا الشهر للدول العربية بالنسبة لصادرات الشهر الماضي تقدر نسبته بحوالي 6% كما حدث انخفاض لصادرات الشهر للدول العربية مقارنة بصادرات نفس الشهر من العام الماضي بنسبة قدرت بحوالي 4%.

جدول 2-2: صادرات شهر يناير 2021 الكويتية المنشأ مقارنة بشهري ديسمبر 2020 يناير 2020 لمجموعة الدول العربية

القيمة لأقرب ألف د.ك

البيان	يناير 2021	ديسمبر 2020	يناير 2020
مصر	381	221	166
اليمن	137	277	136
لبنان	189	198	62
المغرب	48	95	98
تونس	76	41	83
الأردن	1,285	1,106	1,133
العراق	2,056	2,291	2,624
السودان	—	70	150
الجزائر	190	271	—
ليبيا	—	—	100
الصومال	—	—	12
سوريا	4	52	—
فلسطين	—	4	1
الإجمالي	4,366	4,626	4,565
الرقم القياسي 2021 = 100	100	106	105



جدول 2-3: شهادات المنشأ الصادرة للدول العربية حسب أهم المنتجات الوطنية خلال يناير 2021

م	الدول المصدر إليها	عدد الشهادات الصادرة	أهم المنتجات الكويتية الصادر لها شهادات المنشأ	القيمة الإجمالية (د.ك.)
1	العراق	30	حلويات، لاصق سيراميك، ألبان، قناني زجاجية، غازات سائلة، صندوق كرتون، عازل حراري، صودا كاوية قشور	2,055,928
2	الأردن	193	غازات سائلة، أطباق المونيوم، قناني زجاجية، علب كرتون، مواد غذائية، بولورثين، مذيب أبيض عضوي، أجزاء مباني حديدية، حبيبات بلاستيكية، جير حي، مواد بلاستيكية، زيت أساس	1,285,005
3	اليمن	21	حلويات، مواد غذائية، صودا كاوية قشور	136,585
4	الجزائر	4	حبيبات بلاستيكية، صودا كاوية قشور	190,268
5	تونس	7	أصواف وألياف زجاجية، بولي ايثيلين	75,634
6	المغرب	2	بولي ايثيلين، منتجات المونيوم	48,283
7	لبنان	6	حبيبات بلاستيكية، قناني زجاجية، علب كرتون	189,076
8	مصر	10	مواد غذائية، بولي بروبيلين، أطباق فوم، بوكسات المونيوم، ألياف وأصواف زجاجية	381,155
9	سوريا	1	مايكروسيليكا	3,813
	الاجمالي	274		4,365,747

ثانياً: الصادرات الكويتية المنشأ لدول العالم الأخرى:

أما بالنسبة إلى الصادرات لدول العالم الأخرى فقد احتلت بلجيكا مقدمة دول العالم المصدر إليها حيث بلغت قيمة صادراتها حوالي 1 مليون د.ك، بنسبة تقدر بحوالي 41% من إجمالي الصادرات إلى دول العالم الأخرى، واحتلت المرتبة الثانية تركيا بصادرات تقدر بحوالي 500 ألف د.ك، بنسبة تقدر بحوالي 36% من إجمالي الصادرات، واحتلت إيطاليا المرتبة الثالثة حيث بلغت جملة صادراتها حوالي 424 ألف د.ك بنسبة تقدر بحوالي 30% من إجمالي الصادرات إلى دول العالم، وأما بقية صادرات دول العالم الأخرى خلال هذا الشهر فقد كانت موزعة على كل من إسبانيا، الهند، اليونان، سلوفينيا، فرنسا، بولندا، قبرص، غويانا، البرازيل، بيرو، البرتغال، السويد، كولومبيا، ألمانيا.

ويلاحظ حدوث ارتفاع لصادرات بقية دول العالم الأخرى خلال هذا الشهر بالنسبة للشهر الماضي بنسبة تقدر بحوالي 82% بينما حدث ارتفاع واضح لصادرات الشهر لبقية الدول الأخرى بالنسبة لصادرات نفس الشهر من العام الماضي يقدر بحوالي 95%.

جدول 2-4: قيمة الصادرات الكويتية المنشأ لدول العالم الأخرى خلال شهر يناير 2021

النسبة %	القيمة لأقرب الف د.ك	الدولة	البيان
18.5	502	تركيا	1
15.6	424	إيطاليا	2
2.1	56	إسبانيا	3
40.9	1,112	بلجيكا	4
2.1	56	الهند	5
1.3	35	اليونان	6
1.4	38	سلوفينيا	7
12.0	325	فرنسا	8
0.5	13	بولندا	9
1.5	42	قبرص	10
1.1	30	غويانا	11
1.2	32	البرازيل	12
0.5	13	بيرو	13
0.5	13	البرتغال	14
0.2	6	السويد	15
0.3	9	كولومبيا	16
0.5	13	ألمانيا	19
100	2,719	الإجمالي	
51	1,392	الإجمالي لشهر يناير 2020	
55	1,491	الإجمالي لشهر ديسمبر 2020	

جدول 2-5: شهادات المنشأ الصادرة لدول العالم الأخرى حسب أهم المنتجات خلال شهر يناير 2021

م	الدول المصدر إليها	عدد الشهادات الصادرة	القيمة الإجمالية (د.ك)	أهم المنتجات الكويتية الصادر لها شهادات المنشأ
1	تركيا	22	501,976	بولي إيثيلين
2	بلجيكا	16	1,111,632	بولي إيثيلين، صودا كاوية قشور
3	الهند	5	55,721	زيت أساس
4	فرنسا	15	325,016	صودا كاوية قشور، بولي إيثيلين
5	بولندا	2	12,707	بولي إيثيلين
6	سلوفينيا	4	37,892	بولي إيثيلين
7	غويانا	1	30,080	مذيب ابيض
8	اليونان	4	34,809	بولي إيثيلين
9	إيطاليا	5	424,132	بولي إيثيلين، فيرو سيلكون
10	قبرص	2	42,341	بولي إيثيلين
11	المانيا	1	13,238	صودا كاوية قشور
12	البرتغال	1	12,935	بولي إيثيلين
13	اسبانيا	2	55,599	بولي إيثيلين
	البرازيل	3	31,990	صودا كاوية قشور
	بيرو	1	12,826	صودا كاوية قشور
	كولومبيا	3	9,501	صودا كاوية قشور
	السويد	1	6,468	بولي إيثيلين
	الإجمالي	88	2,718,863	

ثالثاً: الصادرات الكويتية المنشأ لدول مجلس التعاون الخليجي:

أما بالنسبة إلى الصادرات لدول مجلس التعاون الخليجي فقد احتلت دولة قطر مقدمة الدول الخليجية المصدر إليها حيث بلغت قيمة صادراتها حوالي 2 مليون د.ك بنسبة تقدر بحوالي 43% من إجمالي الصادرات، واحتلت دولة الامارات العربية المتحدة المرتبة الثانية بصادرات تقدر بحوالي 2 مليون د.ك، بنسبة تقدر بحوالي 27% من إجمالي الصادرات، واحتلت المملكة العربية السعودية المرتبة الثالثة حيث بلغت جملة صادراتها حوالي 1 مليون د.ك بنسبة تقدر بحوالي 22% من إجمالي الصادرات إلى دول الخليج، وأما بقية الصادرات خلال هذا الشهر فقد كانت موزعة على كل من البحرين وسلطنة عمان.

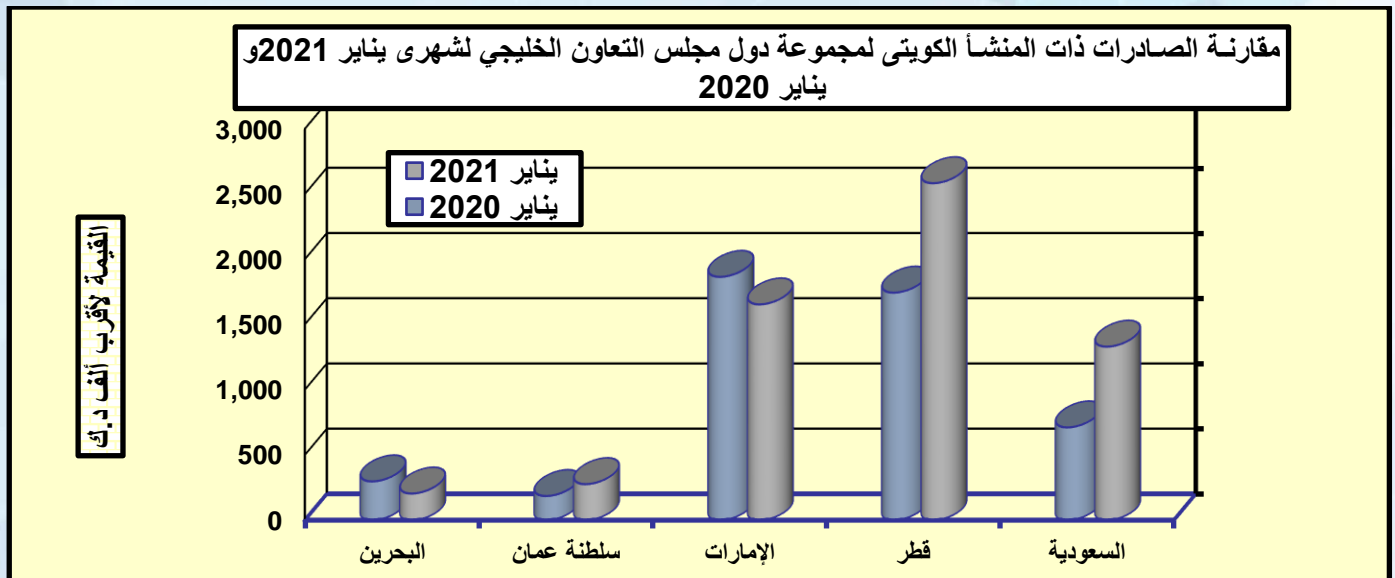
ويلاحظ حدوث ارتفاع لصادرات دول مجلس التعاون الخليجي خلال هذا الشهر بالنسبة للشهر الماضي بنسبة تقدر بحوالي 21%، بينما حدث ارتفاع لصادرات الشهر لدول مجلس التعاون الخليجي بالنسبة لصادرات نفس الشهر من العام الماضي يقدر بحوالي 26%.

جدول 2-6: بيان الصادرات الوطنية لدول مجلس التعاون لدول الخليج العربية خلال شهر يناير 2021
القيمة لأقرب ألف دك

يناير 2020	ديسمبر 2020	يناير 2021	الدول
710	1,094	1,329	السعودية
1,743	1,505	2,582	قطر
1,864	1,671	1,653	الإمارات
184	560	275	سلطنة عمان
296	176	203	البحرين
4,797	5,006	6,042	الإجمالي
79	83	100	الرقم القياسي 2021=100

جدول 2-7: شهادات المنشأ الصادرة لدول مجلس التعاون الخليجي حسب اهم المنتجات خلال شهر يناير 2021

القيمة الإجمالية (د.ك)	أهم المنتجات الكويتية الصادر لها شهادات المنشأ	عدد الشهادات الصادرة	الدول المصدر إليها	
2,581,812	مواد غذائية، علب كرتون، أصواف وألياف زجاجية، لدائن الألكيد، منتجات ايروسول، سوانل، جسور حديدية، ألواح حماية، بولي بروبيلين، غازات سائلة، حفاظات، أطباق فوم، مواد بلاستيكية، أكياس ورقية، طيور	130	قطر	1
1,653,467	عطور، فحم بترولي مكلسن، أصباغ، دهن حيواني، زيت أساس، مواد بلاستيكية، طيور، غازات سائلة، مذيب أبيض، مواد غذائية	122	الإمارات	2
1,328,499	غازات سائلة، بوبورثين، قناني زجاجية، مواد بلاستيكية، عطور، صندوق كرتون، مواد غذائية، أغنام، أبل، طيور، فحم بترولي مكلسن	200	السعودية	3
275,072	صودا كاوية قشور، أجهزة تكييف، أصواف و الألياف زجاجية، منتجات ايروسول وسانل، مذيب أبيض، أكياس ورقية، طيور	41	سلطنة عمان	4
202,833	غازات سائلة، مصاعد كهربائية، حمض الهيدروكليك، صودا كاوية قشور، مواد غذائية، شحوم أغنام، طيور، مذيب أبيض	78	البحرين	5
6,041,683		571	الإجمالي	



جدول 2-8: بيان مقارنة لشهادات المنشأ الصادرة لدول العالم
موزعة جغرافيا خلال شهر يناير 2021

البيان	عدد الشهادات الصادرة	القيمة الإجمالية (د.ك)
دول مجلس التعاون الخليجي	571	4,796,631
آسيا	256	4,012,575
أفريقيا	24	620,339
أوروبا	75	1,312,344
استراليا	-	11,640
الأمريكتين	1	-
الإجمالي	933	10,753,529

* تم إضافته من شهر مارس 2018

جدول 2-9: شهادات المنشأ الصادرة للمنتجات الوطنية النفطية لمؤسسة البترول الكويتية خلال شهر يناير 2021

م	الدول المصدر إليها	عدد الشهادات الصادرة	أهم المنتجات الكويتية الصادر لها شهادات المنشأ	القيمة الإجمالية (د.ك)
1	جمهورية مصر العربية	-	-	-
2	الإمارات	-	-	-
	الإجمالي	-	-	-

المعادن الثمينة

قامت الوزارة بدمغ حوالي 2 طن من الذهب خلال شهر يناير 2021، وذلك مقابل حوالي 1.7 طن في شهر يناير 2020.

كما حدث انخفاض ملحوظ لكميات الفضة التي تم دمغها خلال هذا الشهر بالمقارنة مع شهر يناير 2020، حيث بلغت خلال الشهر حوالي 45 كجم بعدما سجلت حوالي 211 كجم خلال شهر يناير من العام الماضي.

كما حدث ارتفاع بتصاعد ملحوظ لكميات الأحجار ذات القيمة التي تم فحصها وتقييمها من قبل الوزارة، قدرت نسبته بحوالي 1108% مقارنة مع يناير الماضي، حيث بلغت كميات الأحجار 290 قطعة خلال الشهر الحالي، وذلك مقابل 24 قطعة خلال يناير الماضي.

بلغت كمية السبائك الذهبية والفضية 1,082 طن خلال هذا الشهر، مقابل 133 كجم في يناير 2020، وذلك بتصاعد بلغ 713%.

(لمزيد من التفاصيل انظر الجداول التالية)

جدول 1-3: كميات المصوغات والأحجار الثمينة والرسوم المحصلة عليها خلال شهر يناير 2021 مقارنة بشهر يناير 2020

نسبة التغير %	يناير 2020	يناير 2021	البيان
30	1,710.423	2,226.952	كميات الذهب التي تم دمغها (كيلو جرام)
30	85,521.150	111,347.600	رسوم دمغ الذهب (د.ك)
(78)	211.589	45.823	كميات الفضة التي تم دمغها (كيلو جرام)
(54)	1,057.945	490.916	رسوم دمغ الفضة (د.ك)
1108	24	290	*كميات الاحجار ذات القيمة التي تم فحصها وتقييمها (قطعة)
170043	20.520	34,913.259	رسوم الفحص (د.ك)
713	133.204	1,082.347	كمية السبائك الذهبية والفضية (كيلو جرام)
710	6,660.200	53,955.890	رسوم السبائك (د.ك)

*تشمل المراجعين والتجار

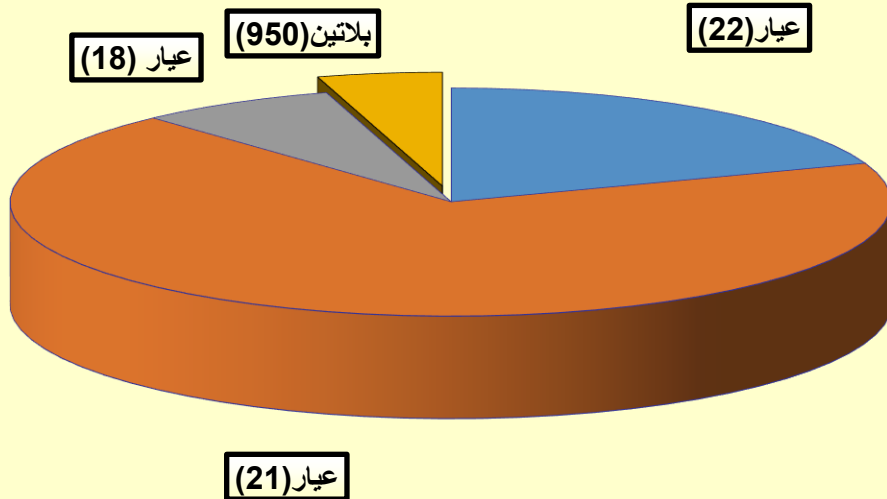
جدول 2-3: كميات الذهب المدموغة لشهر يناير 2021 مقارنة بشهري ديسمبر 2020 ويناير 2020 حسب العيار

الوزن بالكيلو جرام

الإجمالي	بلاتين عيار (950)	عيار (18)	عيار (21)	عيار (22)	البيان	
1,315.511	0.034	19.274	1,088.224	207.979	مصدر محلي	يناير 2021
911.441	101.776	142.363	440.853	226.446	مصدر خارجي	
2,226.952	101.810	161.637	1,529.077	434.428	الاجمالي	
1,455.056	—	29.536	1,225.71	199.813	مصدر محلي	ديسمبر 2020
854.420	0.090	299.033	329.014	226.283	مصدر خارجي	
2,309.476	0.090	328.569	1,554.721	426.096	الاجمالي	
756.275	—	16.305	580.562	159.408	مصدر محلي	يناير 2020
954.148	0.280	317.787	156.165	479.916	مصدر خارجي	
1,710.423	0.280	334.092	736.727	639.324	الاجمالي	

تم إضافة البلاتين من شهر فبراير 2017

التوزيع (%) لكمية الذهب التي تم دمجها خلال شهر يناير 2021



الدعم

- قدمت الوزارة خلال شهر يناير 2021 دعماً للعديد من المواد يقدر بما يقارب 14 مليون دينار كويتي 14,454,473 د.ك، وبذلك يكون قد انخفض دعمه بنسبة قدرت بحوالي 20% عن الشهر الماضي.
- حظيت مجموعة المواد الأساسية التي تصرف عن طريق البطاقة التموينية لهذا الشهر على دعم يقدر بحوالي 8.7 مليون د.ك، ونسبتها حوالي 61% من إجمالي الدعم المشار إليه آنفاً، وتشمل هذه المجموعة على أرز بشاور، السكر، حليب بودرة عادي، زيت نباتي، معجون الطماطم، الدجاج، العدس، والطحين، ويلاحظ أنه قد ارتفع دعمها بنسبة قدرت بحوالي 27% مقارنة بشهر ديسمبر الماضي، لكن إذا أضيف إلى هذه المجموعة دعم مغذيات وحليب الأطفال بنسبة تقدر بحوالي 4% من إجمالي الدعم وبذلك تكون جملة الدعم لشركة مطاحن الدقيق حوالي 64% من إجمالي الدعم المنصرف خلال يناير 2021.
- هذا وقد تم صرف قيمة دعم المواد السابقة إلى الشركة الكويتية للتموين، والتي قدرت جملتها بما يقارب 9 مليون د.ك، ارتفع دعمها بنسبة تقدر بحوالي 28% عما تم صرفه في الشهر الماضي.
- بلغت قيمة دعم الإسمنت للشركة الكويتية للتموين وشركة أسمنت الكويت حوالي 384 ألف د.ك، بنسبة قدرت بحوالي 3% من إجمالي الدعم، ويلاحظ حدوث انخفاض لدعمه بنسبة قدرت بحوالي 17% عن الشهر الماضي.
- بلغ دعم الحديد الذي قدمته الوزارة خلال الشهر حوالي 1.5 مليون د.ك، وهو يمثل نسبة تقدر بحوالي 10% من دعم الشهر، ويلاحظ حدوث انخفاض بنسبة قدرت بحوالي 17% مقارنة مع الشهر الماضي.
- بلغ دعم الطابوق الأبيض العازل خلال هذا الشهر 281 ألف د.ك، بنسبة قدرت بحوالي 2% من إجمالي دعم الشهر، وبالمقارنة مع الشهر الماضي يلاحظ حدوث ارتفاع يقدر بحوالي 11%.
- بلغ دعم التكييف حوالي 877 ألف د.ك، بنسبة قدرت بحوالي 6% من إجمالي الدعم، ويلاحظ حدوث ارتفاع يقدر بحوالي 53% مقارنة بالشهر الماضي.
- بلغ دعم الخرسانة حوالي 1 مليون د.ك، بنسبة قدرت بحوالي 8% من إجمالي الدعم، ويلاحظ حدوث انخفاض يقدر بحوالي 5% مقارنة بالشهر الماضي.
- أما بالنسبة للطابوق الإسمنتي فقد بلغ دعمه حوالي 356 ألف د.ك، بنسبة 2% من إجمالي دعم الشهر، ويلاحظ حدوث ارتفاع قدر بحوالي 30% مقارنة بالشهر الماضي.
- بلغ دعم الأتقم الصحية حوالي 114 ألف د.ك، بنسبة تقدر بحوالي 1% من إجمالي الدعم المنصرف، ويلاحظ حدوث ارتفاع يقدر بحوالي 40% مقارنة مع الشهر الماضي.
- أما بالنسبة للأسلاك الكهربائية فقد بلغ دعمها حوالي 276 ألف د.ك بنسبة 2% من دعم الشهر، ويلاحظ حدوث انخفاض بنسبة قدرت بحوالي 12% مقارنة مع الشهر الماضي.
- بلغ دعم السيراميك والبورسلان حوالي 15 ألف د.ك، بنسبة ضئيلة لا تكاد تذكر من إجمالي دعم الشهر، ويلاحظ حدوث ارتفاع ملحوظ بنسبة قدرت حوالي 373% مقارنة بالشهر الماضي.
- بلغ دعم التكبسية الخارجية حوالي 167 ألف د.ك، بنسبة تقدر بحوالي 1% من إجمالي دعم الشهر، ويلاحظ حدوث انخفاض قدرت نسبته بحوالي 30% مقارنة بالشهر الماضي.

هذا وقد تم صرف حوالي 353 ألف كيس اسمنت إلى 203 مستفيداً، بالإضافة إلى 7.8 ألف طن من الحديد إلى 177 مستفيداً، وقد تم صرف الطابوق الجيري إلى 1 مستفيد وبلغت كميته 1,500 طابوقة، وصرف الطابوق الأبيض العازل إلى 177 مستفيداً وبلغت كميته حوالي 16 ألف متر مربع، وتم صرف الطابوق الاسمنتي إلى 175 مستفيداً وبلغت كميته حوالي 2 مليون طابوقة، وصرف الخرسانة الجاهزة إلى 176 مستفيداً وبلغت كميته حوالي 70 ألف متر مكعب، وكانت هذه المواد خلال شهر يناير 2021. أما عدد المستفيدين في التكييف فقد بلغ عددهم 144 مستفيداً وتم صرف مبلغ 720 ألف د.ك، وبلغ عدد المستفيدين من الاطقم الصحية 148 مستفيداً، وصرف لهم مبلغ يقدر بحوالي 45 ألف د.ك، وبلغ عدد المستفيدين من السيراميك والبورسلان 5 مستفيداً وتم صرف حوالي 9 آلاف د.ك، واما الاسلاك الكهربائية فكان عدد المستفيدين 53 مستفيداً وتم صرف لهم 79 ألف د.ك، واما المستفيدين من الاصباغ الخشنة بلغ عددهم 40 مستفيداً وتم صرف 57 ألف د.ك لهم، وذلك خلال يناير 2021.

بيان مبالغ الدعم المنصرفة خلال شهر يناير 2021 عن شهر ديسمبر 2020

م	المادة	الزنة أو التعبئة	الكميات المنصرفة عنها الدعم		الدعم المنصرف
			فلس	دينار	
(1) الشركة الكويتية للتموين					
1	أرز يشاور	كيلو جرام	13,500,000	000	4,896,950
2	السكر	كيلو جرام	/	/	/
3	حليب بودرة عادي	كرتون شد 6 علب	107,352	688	1,878,431
4	زيت نباتي	كرتون شد 6 علب	169,897	228	1,002,511
5	معجون الطماطم	كرتون	125,052.700	889	102,361
6	الدجاج	كيلو جرام	2,836.210	549	869,172
7	العدس	كيلو جرام	500,000	000	27,100
8	الطحين	كيلو جرام	/	/	/
إجمالي دعم المواد الأساسية				354	8,776,527
1	مغذيات أطفال سيريلاك	كرتون عبوة 24 × 0.400 غرام	1,000	000	18,811
2	حليب أطفال نان (1)	كرتون عبوة 12 × 0.400 غرام	1,030	664	15,479
3	حليب أطفال نان (2)	كرتون عبوة 12 × 0.400 غرام	2,200	360	33,063
4	حليب أطفال نان (3)	كرتون عبوة 12 × 0.400 غرام	4,500	500	50,314
5	حليب أطفال سيميلاك جولد (1)	كرتون عبوة 24 × 0.400 غرام	1,400	280	58,429
6	حليب أطفال سيميلاك جولد (2)	كرتون عبوة 24 × 0.400 غرام	2,403	865	103,220
7	حليب أطفال سيميلاك جولد (3)	كرتون عبوة 24 × 0.400 غرام	2,035	228	70,424
8	مغذيات أطفال بدياشور كومبليت +1	كرتون عبوة 24 × 0.400 غرام	567	127	18,530
9	حليب سيميلاك توتال كمفورت (1)	كرتون عبوة 24 × 0.400 غرام	1,175	150	34,519
10	حليب سيميلاك توتال كمفورت (2)	كرتون عبوة 24 × 0.400 غرام	1,500	000	44,067
11	حليب سيميلاك كمفورت (3)	كرتون عبوة 24 × 0.400 غرام	1,000	000	29,275
12	حليب أس 26 برومبيل جولد (2)	كرتون عبوة 24 × 0.400 غرام	700	940	21,093
13	حليب أس 26 بروجرس جولد (3)	كرتون عبوة 24 × 0.400 غرام	1,000	400	26,541
14	حليب أطفال أبتاميل (1)	كرتون عبوة 24 × 0.400 غرام	350	440	3,618
15	حليب أطفال أبتاميل (2)	كرتون عبوة 24 × 0.400 غرام	250	275	1,885
16	حليب أطفال بيبلاك (1)	كرتون عبوة 24 × 0.400 غرام	300	880	3,923
17	حليب أطفال بيبلاك (2)	كرتون عبوة 24 × 0.400 غرام	200	680	2,345
18	كبريتا جولد (1)	كرتون عبوة 12 × 0.400 غرام	100	000	1,500
19	كبريتا جولد (2)	كرتون عبوة 12 × 0.400 غرام	300	000	4,500
20	كبريتا جولد 3	كرتون عبوة 12 × 0.400 غرام	100	000	1,500
إجمالي دعم حليب ومغذيات الأطفال				789	543,042
إجمالي الدعم المنصرف لشركة الكويتية للتموين				143	9,319,570
(2) شركة اسمنت الكويت					
	- اسمنت أسود للمستهديين من القروض العقارية	كيس زنة 50 كجم	16,086	560	15,442
(3) شركة (3) الصناعات الوطنية الكويتية					
	- طابوق جيرى للمستهديين من القروض العقارية	متر مكعب	/	/	/
(4) الشركة الكويتية للتموين					
1	اسمنت التموين	كيس	365,690	520	368,615
2	الحديد	طن	8,391	950	1,488,982
3	طابوق الأبيض العازل	متر مربع	16,361	944	281,306
4	التكليف	مستفيد	167	000	876,750
5	الخرسانة	متر مكعب	59,610	400	1,176,701
6	طابوق اسمنتي	طابوقة	2,652,000	800	356,428
7	الأطقم الصحية	مستفيد	352	000	113,610
8	أسلاك كهربائية	مستفيد	176	000	275,520
9	السيراميك و البورسلان	مستفيد	9	000	14,910
10	التكسية الخارجية	مستفيد	107	000	166,635
11	عازل ماني	مستفيد	/	/	/
اجمالي الدعم المنصرف للمواد الانشائية				174	5,134,903
إجمالي الدعم المنصرف لشهر ديسمبر 2020 هو (أربعة عشر مليون واربعمائة وخمسون الف واربعمائة وثلاثة وسبعون دينار وثلاثمائة وسبعة عشر فلس)				317	14,454,473

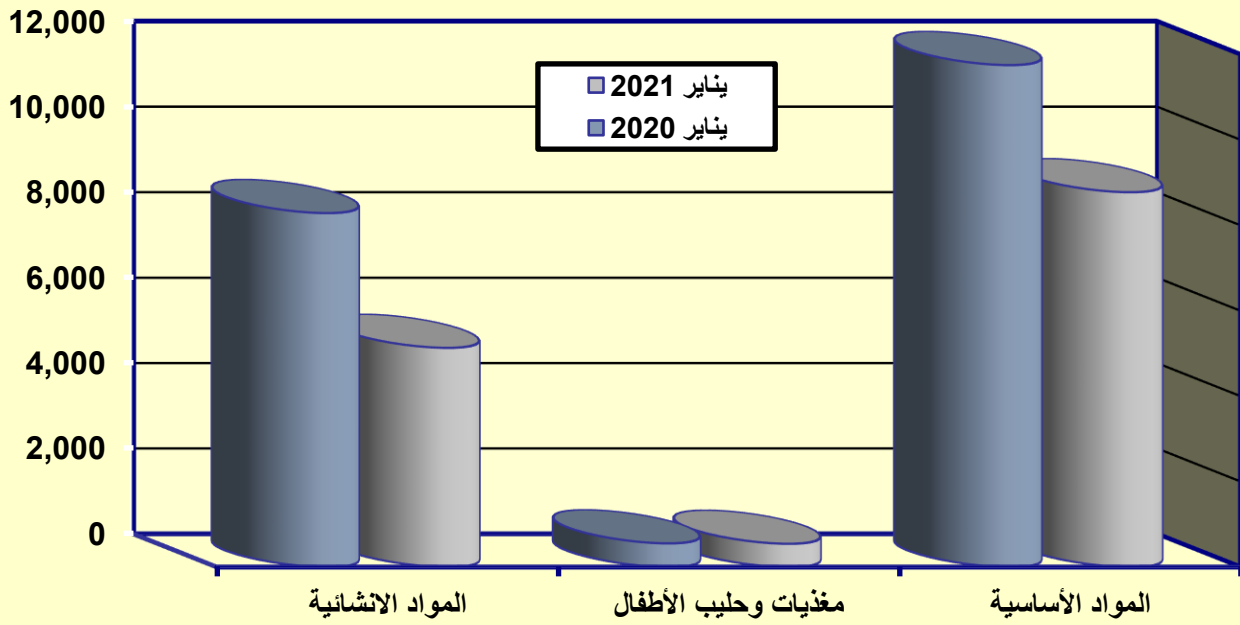
**جدول 4-2: مبالغ الدعم المنصرفة حسب المجموعات الرئيسية
خلال شهر يناير 2021 مقارنة بشهر يناير 2020**

النسبة التغير %	يناير 2020	يناير 2021	البيانات
-25	11,750	8,777	المواد الأساسية
-2	552	543	دعم حليب ومغذيات الاطفال
-38	8,289	5,135	* المواد الإنشائية
-	-	-	دعم الاغنام
-30	20,591	14,454	اجمالي الدعم المنصرف

جدول 4-3: المستفيدين من المواد الإنشائية المدعومة خلال شهر يناير 2021 مقارنة مع شهر يناير 2020

المادة	الوحدة	يناير 2021		يناير 2020		نسبة التغير %	
		عدد المستفيدين	الكمية	عدد المستفيدين	الكمية		
أسمنت	كيس	203	398,170	270	479,065	-25	
حديد	طن	177	7,845	238	10,697	-26	
طابوق جبيري	طابوقه	1	1,500	2	2,600	-50	
طابوق ابيض عازل	طابوقه	177	15,880	238	21,740	-26	
طابوق اسمنتي	طابوقه	175	2,329,000	238	3,249,000	-26	
خرسانة جاهزة	متر مربع	176	69,870	235	95,820	-25	
المبالغ بالدينار الكويتي							
المادة	عدد المستفيدين	المبلغ	يناير 2021		يناير 2020		نسبة التغير %
			عدد المستفيدين	المبلغ	عدد المستفيدين	المبلغ	
تكييف مركزي	144	720,000	200	1,000,000	-28	-28	
الاطقم الصحية	148	44,930	610	183,100	-75	-76	
السيراميك و البورسلان	5	8,500	13	18,200	-53	-62	
اسلاك كهرباء	53	78,600	271	404,400	-81	-80	
الأصباغ الخشنة	40	57,400	253	378,700	-85	-84	

قيمة الدعم حسب المجموعات الرئيسية للمواد خلال شهر يناير 2021 مقارنة بشهر يناير 2020



المؤشرات التجارية

(السجل التجاري - العلامات التجارية)

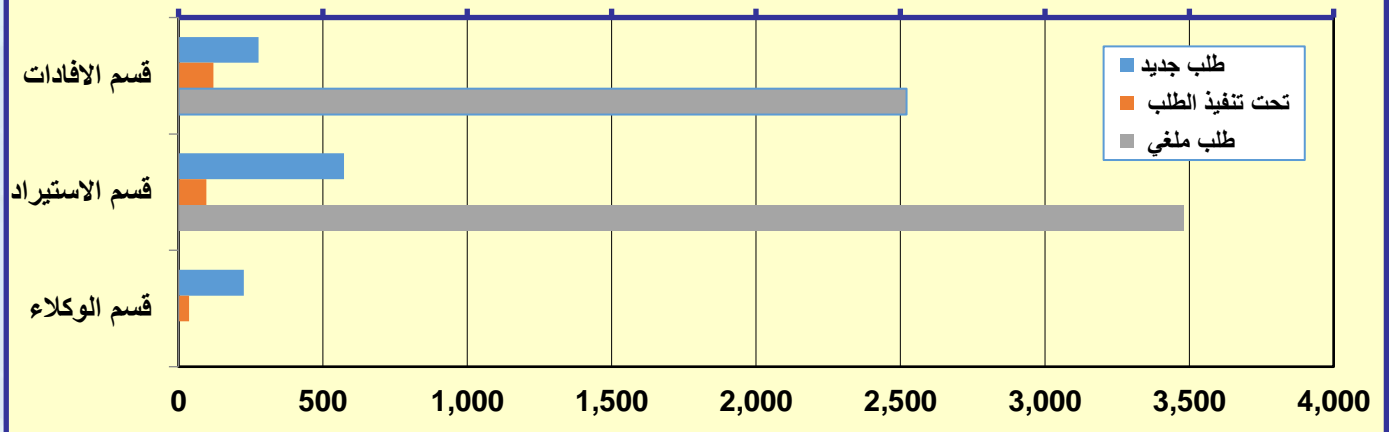
أولاً: السجل التجاري:

1- بلغ عدد طلبات إدارة السجل التجاري (الإفادات، الاستيراد، الوكالات) 7,333 طلب موزعة على 3 أقسام أحتل قسم الاستيراد المركز الأول وحصل على نسبة 57% وجاء قسم الإفادات بالمركز الثاني بنسبة 40% وأخيراً قسم الوكالات بنسبة تعادل 4%.

بيان احصائي بعدد معاملات إدارة السجل التجاري خلال شهر يناير 2021

البيان	طلب جديد	تحت تنفيذ الطلب	طلب ملغي	الإجمالي	نسبة (%)
قسم الإفادات	277	121	2,521	2,919	40
قسم الاستيراد	573	96	3,482	4,151	57
قسم الوكالات	226	37	0	263	4
الإجمالي	1,076	254	6,003	7,333	100

معاملات السجل التجاري خلال شهر يناير 2021



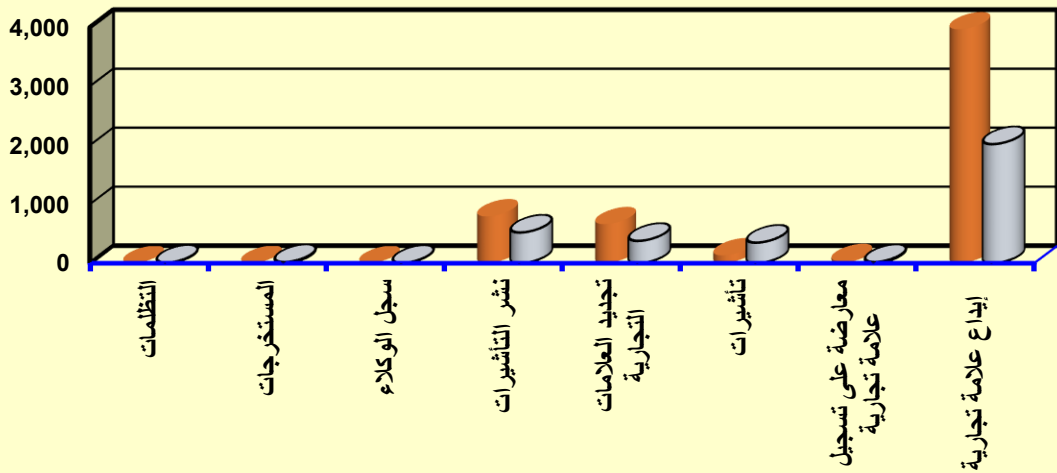
ثانياً: العلامات التجارية

- 1- بلغ إيداع علامة تجارية 3,963 معاملة، خلال شهر يناير 2021.
- 2- بلغ معارضة على تسجيل علامة تجارية 34 معاملة خلال شهر يناير 2021.
- 3- بلغ تأشير على علامة تجارية 130 معاملة، خلال شهر يناير 2021.
- 4- بلغ طلب تجديد علامة تجارية 659 معاملة، خلال شهر يناير 2021.
- 5- بلغ نشر التأشيريات 792 معاملة، خلال شهر يناير 2021.
- 6- بلغ سجل تجاري الوكلاء 1 معاملة، خلال شهر يناير 2021.
- 7- بلغت المستخرجات 3 معاملة، خلال شهر يناير 2021.

جدول 1-5: معاملات قسم العلامات التجارية خلال شهر يناير 2021

النسبة المئوية (%)	الرسوم (د.ك)	العدد	نوع المعاملة
97	553,705	3963	إيداع علامة تجارية
100	3,230	34	معارضة على تسجيل علامة تجارية
-62	2,070	130	تأشيريات
75	1,746,365	659	تجديد علامات تجارية
53	33,040	792	نشر التأشيريات
-67	140	1	سجل الوكلاء
-82	135	3	المستخرجات
-	-	-	التظلمات
69	2,338,375	5,582	الإجمالي

معاملات العلامات التجارية لشهر يناير 2021 مقارنة بشهر يناير 2020



المعارض الداخلية والدولية

تم وقف اصدار المعارض المؤقتة كأجراء احترازي للوقاية من فيروس كورونا المستجد بتعميم رقم (5) لعام 2020 بتاريخ 2020/2/26 حتى اشعار آخر.