

الفهرس

الموضوع
المقدمة
التراخيص التجارية: أولاً: قطاع الشركات الصادرات الكويتية: أولاً: الصادرات للدول العربية ثانياً: الصادرات لدول العالم ثالثاً: الصادرات لدول مجلس التعاون الخليجي تراخيص الإستيراد المعادن الثمينة الدعم المؤشرات التجارية أولاً: السجل التجاري ثانياً: الوكالات التجارية ثالثاً: العلامات التجارية المعارض

المقدمة

النشرة التجارية الشهرية هي إصدار شهري يهتم برصد أهم إنجازات الوزارة، إضافة إلى أبرز الأحداث الاقتصادية، وتصدر خصيصاً للسادة متخذي القرار بوزارة التجارة والصناعة، وللمهتمين بالشؤون الاقتصادية بصفة عامة.

التراخيص التجارية

أولاً: قطاع الشركات:

1- الشركات المساهمة:

منحت الوزارة عدد (1) رخصة فقط لأفرع الشركات المساهمة العامة والتي تعمل في مجال : خدمات مصرفية . كما منحت (5) رخص لأفرع الشركات المساهمة المقفلة والتي تعمل في مجال: ، ملابس جاهزة، صيرفة، مواد غذائية، اكسسوارات والمستلزمات الرياضية .

إحصائية بعدد تراخيص الشركات المساهمة الرئيسية والمقفلة الصادرة خلال اغسطس 2020 مقارنة مع اغسطس 2019

البيان	اغسطس 2020	اغسطس 2019	نسبة التغيير%
شركات رئيسية	العامة	-	-
	المقفلة	-	5
	الإجمالي	-	5
شركات الفروع	العامة	1	-
	المقفلة	5	6 (17)
	الإجمالي	6	6

الصادرات الكويتية

بلغت جملة الصادرات الكويتية المنشأ خلال شهر سبتمبر 2020 حوالي 9 مليون د.ك موزعة على دول مجلس التعاون الخليجي، الدول العربية، وبقية دول العالم، حيث كان نصيب الصادرات للدول العربية حوالي 3 مليون د.ك محققة نسبة تقدر بحوالي 29%، وبلغت نسبة بقية دول العالم حوالي 23% محققة صادرات تقدر بحوالي 3 مليون د.ك، وبلغت قيمة الصادرات لدول مجلس التعاون الخليجي حوالي 4 مليون بنسبة تقدر بحوالي 48% من إجمالي الصادرات. ويلاحظ حدوث انخفاض في قيمة إجمالي الصادرات بالنسبة لصادرات الشهر الماضي بلغت نسبته 31% وبالنسبة للمقارنة بنفس الشهر من العام الماضي فقد حدث انخفاض بسيط لصادرات الشهر يقدر بحوالي 41%.

صادرات شهر سبتمبر 2020 الكويتية المنشأ مقارنة بشهري اغسطس 2020 وسبتمبر 2019

القيمة لأقرب ألف د.ك

م	مجموعات الدول المصدرة لها	قيمة صادرات سبتمبر 2020	قيمة صادرات اغسطس 2020	قيمة صادرات سبتمبر 2019
1	الدول العربية	2,682	3,042	6,366
2	بقية دول العالم	2,109	1,690	3,285
3	دول مجلس التعاون الخليجي	4,447	8,568	6,099
	جملة الصادرات	9,238	13,300	15,750
	الرقم القياسي لعام 2020 = 100	100	144	170

*تم إضافة إحصائية جديدة من شهر سبتمبر 2018

أولاً: الصادرات الكويتية المنشأ لمجموعة العربية:

احتلت الاردن مقدمة هذه الدول محققة صادرات تقدر بحوالي 1 مليون د.ك بنسبة تقدر بحوالي 41% من إجمالي الصادرات إلى الدول العربية. تليها الصادرات إلى العراق محققة حوالي 21%، حيث كانت جملة صادراتها تقدر بحوالي 573 ألف د.ك. يليهما في المرتبة الثالثة لبنان حيث حققت نسبة تقدر بحوالي 14%، وبلغت قيمة صادراتها حوالي 364 ألف د.ك. وفي المرتبة الرابعة مصر حيث بلغت قيمة صادراتها حوالي 235 ألف د.ك بنسبة تقدر بحوالي 9%، وأما بقية الصادرات لهذا الشهر فقد كانت موزعة على كل من اليمن، المغرب، تونس، السودان، الجزائر، سوريا وفلسطين.

ويلاحظ حدوث انخفاض لصادرات هذا الشهر للدول العربية بالنسبة لصادرات الشهر الماضي تقدر نسبته بحوالي 12% كما حدث انخفاض لصادرات الشهر للدول العربية مقارنة بصادرات نفس الشهر من العام الماضي بنسبة قدرت بحوالي 58%.

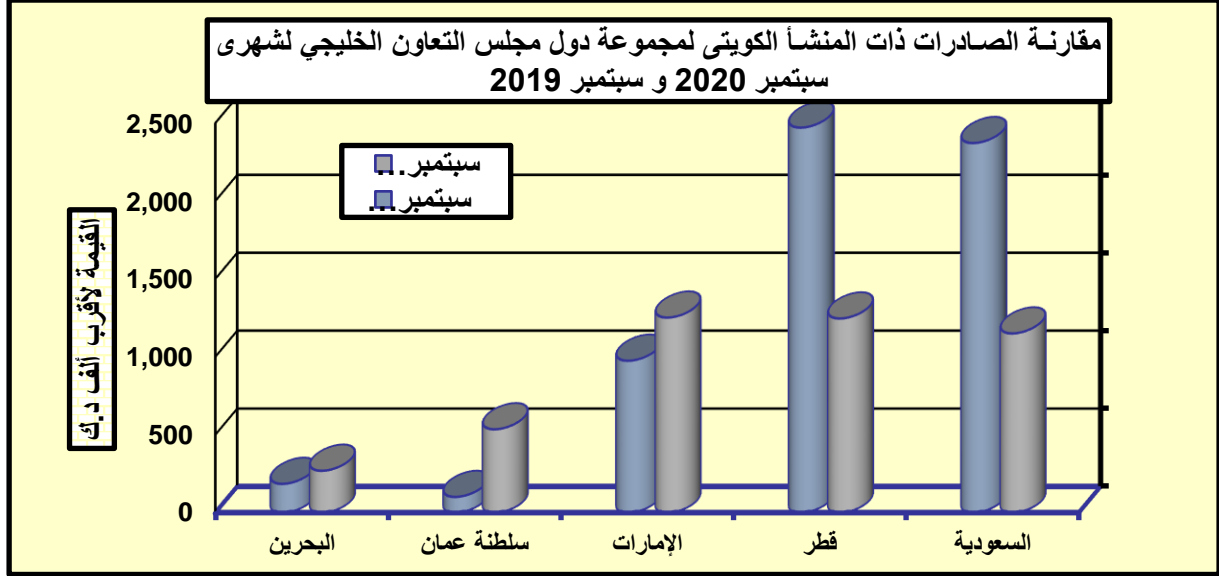
صادرات شهر سبتمبر 2020 الكويتية المنشأ مقارنة بشهري اغسطس 2020 وسبتمبر 2019 لمجموعة الدول العربية

القيمة لأقرب ألف د.ك

م	الدول المصدرة إليها	قيمة صادرات سبتمبر 2020	قيمة صادرات اغسطس 2020	قيمة الصادرات سبتمبر 2019
1	مصر	235	138	355
2	اليمن	78	145	38
3	سوريا	45	32	44
4	لبنان	364	45	351
5	المغرب	113	127	72
6	تونس	82	192	206
7	الاردن	1,088	653	1,249
8	ليبيا		6	28
9	العراق	573	1,244	3,670
10	السودان	44	-	20
11	الجزائر	54	456	333
12	موريتانيا		-	-
13	فلسطين	6	4	-
	الإجمالي	2,682	3,042	6,366
	الرقم القياسي لعام 2020 = 100	100	113	237

شهادات المنشأ الصادرة للدول العربية حسب أهم المنتجات الوطنية خلال سبتمبر 2020

م	الدول المصدر إليها	عدد الشهادات الصادرة	أهم المنتجات الكويتية الصادرة لها شهادات المنشأ	القيمة الإجمالية (د.ك)
1	الأردن	157	حلويات، انابيب بلاستيكية، علب زجاجية، جبر حي، شرانح شتر، مواسير صلب، مكسرات وكراكرز، بولي ايثيلين، غازات مختلفة، صودا كاوية قشور، مذيب ابيض، مخاليط جرافيت مع زيوت معدنية، ماء راديتز، علب كرتون فارغة، طحين ومكرونة، الومنيوم، طيور، اصواف والياف زجاجية، منتجات ابروسول، سيلكون حديدي، مذيب عضوي اصباغ، حفاظات وشراشف امتصاص، منتجات البان، الواح عازلة، (اطباق+اغشية+صواني) الومنيوم، اغنام وماعز صنف، سخانات ماء، زيت اساس	1,087,562
2	العراق	35	صندوق كرتون فارغ، قناني زجاجية غير مرتجعة، صودا كوستيك قشرية، غاز نيتروجين، جهاز تكييف، طيور، اطباق وصواني الومنيوم، طحين، منتجات دجاج، حلويات	572,857
3	لبنان	24	بولي بروبيلين، حفاظات، كامات، أسطوانات غازية، اطباق فوم، حفاظات أطفال وكبار السن، صواني الومنيوم ورولات بلاستيك، صودا كاوية، قناني زجاجية، شفرات حلاقة، مصران غنم عربي مملح	364,515
4	مصر	18	صودا كاوية قشور، حلويات، اصواف والياف زجاجية، طيور، بولي بروبيلين، الواح الومنيوم، لوازم تكييف	235,103
5	المغرب	5	اطباق ألمنيوم، بولي ايثيلين	112,693
6	تونس	8	صودا كاوية قشور، بولي ايثيلين	81,726
7	اليمن	7	رولات بلاستيكية، صودا كاوية، قشور، مباني معدنية	78,503
8	الجزائر	2	بولي ثلين	53,866
9	سوريا	6	مايكرو سيليك، صودا كاوية قشور، زيت محركات ديزل	45,256
10	السودان	3	بوليمرك، بولورثين، اصواف، والياف زجاجية	44,509
11	فلسطين	1	حلويات	5,710
	الإجمالي	266		2,682,300



ثانياً: الصادرات الكويتية المنشأ لدول العالم الأخرى:

أما بالنسبة إلى الصادرات لدول العالم الأخرى فقد احتلت تركيا مقدمة دول العالم المصدر إليها حيث بلغت قيمة صادراتها حوالي 554 ألف د.ك بنسبة تقدر بحوالي 26% من إجمالي الصادرات إلى دول العالم الأخرى. واحتلت المرتبة الثانية لوكسمبورغ بصادرات تقدر بحوالي 426 ألف د.ك بنسبة تقدر بحوالي 20% من إجمالي الصادرات. واحتلت اسبانيا المرتبة الثالثة حيث بلغت جملة صادراتها حوالي 328 ألف د.ك بنسبة تقدر بحوالي 16% من إجمالي الصادرات إلى دول العالم. وأما بقية صادرات دول العالم الأخرى خلال هذا الشهر فقد كانت موزعة على كل من إيطاليا، أمريكا، بنغلادش، تركيا، فرنسا، اثيوبيا، وهونغ كونغ .

ويلاحظ حدوث ارتفاع لصادرات بقية دول العالم الاخرى خلال هذا الشهر بالنسبة للشهر الماضي بنسبة تقدر بحوالي 25% بينما حدث انخفاض واضح لصادرات الشهر لبقية الدول الأخرى بالنسبة لصادرات نفس الشهر من العام الماضي يقدر بحوالي 36%.

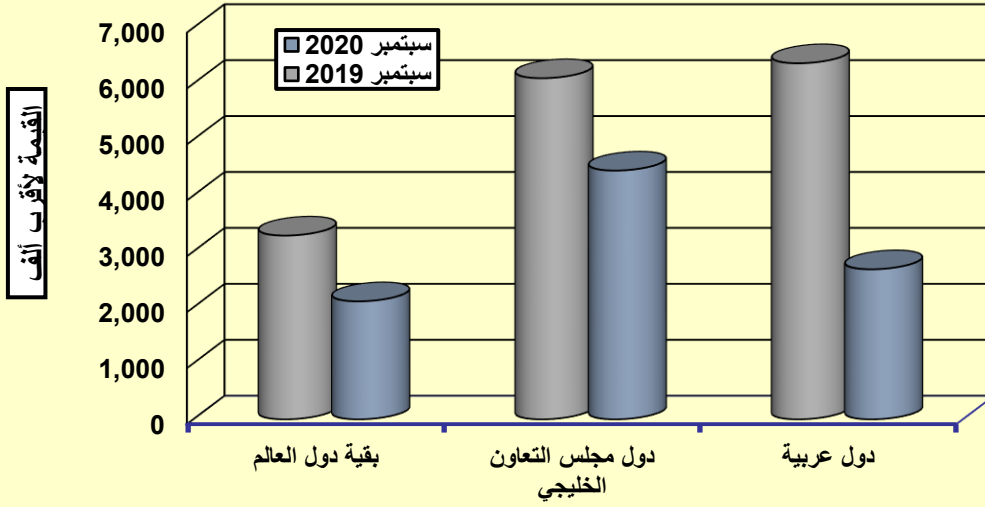
قيمة الصادرات الكويتية المنشأ
لدول العالم الأخرى خلال شهر سبتمبر 2020

م	الدول المصدر إليها	القيمة لأقرب ألف د.ك	النسبة (%)
1	إيطاليا	183	8.7
2	بلجيكا	554	26.3
3	تركيا	316	15.0
4	أسبانيا	328	15.6
5	فرنسا	257	12.2
6	لكسمبورغ	426	20.2
7	البرتغال	11	0.5
8	بنغلادش	1	0.0
9	اثيوبيا	1	0.0
10	أمريكا	28	1.3
11	هونغ كونغ	4	0.2
	الإجمالي	2,109	100
	الإجمالي للشهر السابق (أغسطس 2020)	1,690	80
	الإجمالي لنفس الشهر من العام السابق (سبتمبر 2019)	3,285	194

شهادات المنشأ الصادرة لدول العالم الأخرى حسب أهم المنتجات الكويتية خلال شهر سبتمبر 2020

م	الدول المصدر إليها	عدد الشهادات الصادرة	أهم المنتجات الكويتية الصادر لها شهادات المنشأ	القيمة الإجمالية (د.ك)
1	بلجيكا	2	ايتلين جليكول ، داي ايتيلين جليكول	554,130
2	لوكسمبورغ	35	بولي إيثيلين	426,349
3	اسبانيا	10	بولي اثلين ، جليكول دايتلين ، صودا كاوية قشور	328,045
4	تركيا	14	بولي اثلين	315,664
5	فرنسا	6	بولي اثلين	256,277
6	ايطاليا	8	بولي اثلين	182,882
7	امريكا	3	منتجات البان، شوكولاتة متنوعة	28,424
8	البرتغال	1	بولي ايتلين	10,820
9	هونغ كونغ	1	أيس كريم	4,570
10	بنغلادش	1	طيور	921
11	اثيوبيا	1	دروبس فواكه	613
	الإجمالي	82		2,108,695

مقارنة الصادرات الكويتية لدول العالم لشهر سبتمبر 2020 بشهر سبتمبر 2019



ثالثاً: الصادرات الكويتية المنشأ لدول مجلس التعاون الخليجي:

أما بالنسبة إلى الصادرات لدول مجلس التعاون الخليجي فقد احتلت دولة الامارات العربية المتحدة مقدمة الدول الخليجية المصدر إليها حيث بلغت قيمة صادراتها حوالي 1 مليون د.ك بنسبة تقدر بحوالي 28% من إجمالي الصادرات. واحتلت قطر المرتبة الثانية بصادرات تقدر بحوالي 1 مليون د.ك بنسبة تقدر بحوالي 28% من إجمالي الصادرات. واحتلت المملكة العربية السعودية المرتبة الثالثة حيث بلغت جملة صادراتها حوالي 1 مليون د.ك بنسبة تقدر بحوالي 26% من إجمالي الصادرات إلى دول الخليج. وأما بقية الصادرات خلال هذا الشهر فقد كانت موزعة على كل من سلطنة عمان، والبحرين.

ويلاحظ حدوث انخفاض ملحوظ لصادرات دول مجلس التعاون الخليجي خلال هذا الشهر بالنسبة للشهر الماضي بنسبة تقدر بحوالي 48%، بينما حدث ارتفاع ملحوظ لصادرات الشهر دول مجلس التعاون الخليجي بالنسبة لصادرات نفس الشهر من العام الماضي يقدر بحوالي 37%.

صادرات شهر سبتمبر 2020 الكويتية المنشأ مقارنة بشهري أغسطس 2020 وسبتمبر 2019 لدول مجلس التعاون الخليجي

القيمة لأقرب ألف د.ك

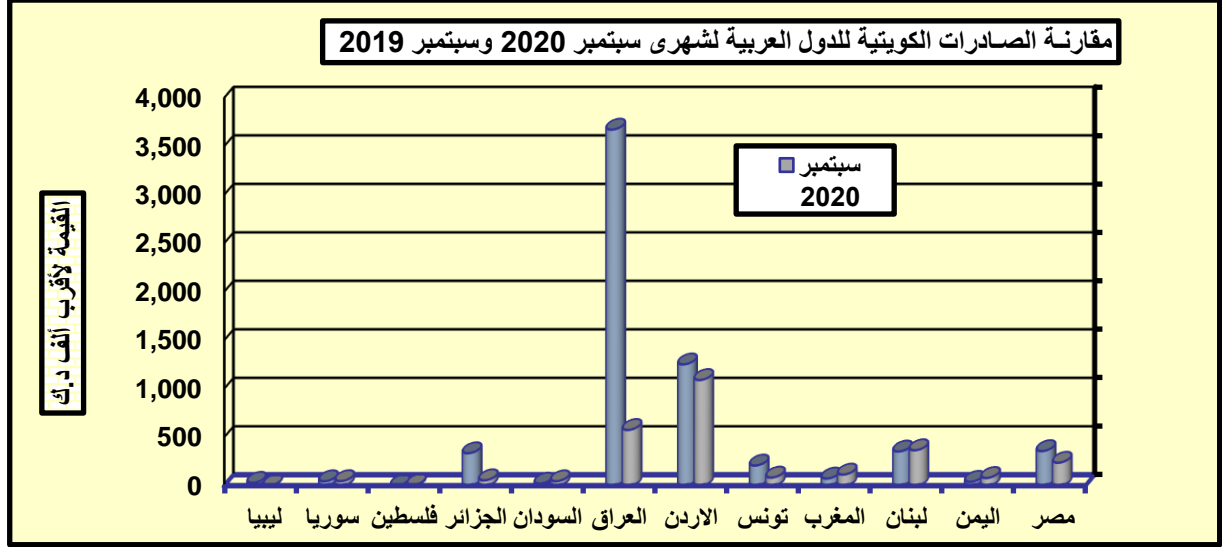
م	الدول المصدرة إليها	قيمة صادرات سبتمبر 2020	قيمة صادرات أغسطس 2020	قيمة الصادرات سبتمبر 2019
1	المملكة العربية السعودية	1,149	1,544	2,371
2	قطر	1,245	2,846	2,470
3	دولة الإمارات العربية المتحدة	1,251	3,680	974
4	سلطنة عمان	534	295	100
5	مملكة البحرين	268	203	184
	الإجمالي	4,447	8,568	6,099
	الرقم القياسي لعام 2020 = 100	100	193	137

*إحصائية جديدة تم إضافتها من شهر سبتمبر 2018

شهادات المنشأ الصادرة لدول مجلس التعاون الخليجي حسب أهم المنتجات خلال شهر سبتمبر 2020

م	الدول المصدر إليها	عدد الشهادات الصادرة	أهم المنتجات الكويتية الصادر لها شهادات المنشأ	القيمة الإجمالية (د.ك)
1	الإمارات	113	صندوق فلين، زيت، صودا كاوية، فثور، فايبر غلاس، ارجون سائل، منتجات ايروسول، وسوائل، مذيب ابيض، اكواب ورقية، اغنام وماغز صنف، طيور، صناديق عطرية ومرشات، غازات سائلة مختلفة ، فحم بنزولي مكلسن، منتجات البان، راس ربطة كرتون ورقية، زيت أساس صندوق كرتون فارغ، الومنيوم	1,250,664
2	قطر	163	طيور، منتجات ايروسول، تكييف، لوحات ضغط، علب فارغة، بيض ماندة، الياف زجاجية، الواح ويآبيات، مشروبات غازية، الواح حمائية، اطباق فوم فارغة، عصائر، درام بلاستيكي، اغنام وماغز، هجن، أجزاء من ميني حديدي، حافظات وشراشف امتصاص، ملابس نسائية ماء بالأعشاب، العاب كرتون ورقية ، غازات سائلة كمات، رولات بلاستيك، حلويات،	1,244,974

	ايس كريم ، شعرية، طحين، أكياس ورق بيد، مطايخ، أبواب واكسسوارات ، منتجات دجاج، اصباغ ، غازات سائلة			
1,148,501	غازات سائلة، منتجات ايروسول،بيض مائدة، ابل قناني زجاجية، اغنام، رولات بلاستيك، أكياس ورقية، أبواب فيبر، مواد غذائية، صندوق كرتون فارغ، اغنام وماغز صنف، عصائر نكهات، سكر ابيض، طيور، ملابس ، عطور وصناديق هدايا، اصباغ، عسل، مرشات، الومنيوم ، صندوق فلين دائري، مواد صابون وسنفرة	361	السعودية	3
534,356	اصواف وألياف زجاجية، شرايح الومنيوم شترواكسسوارتها، مكسرات وكراكرز وقهوة وحلويات، راتنجات غير مشبعة، بوكس سلايدر، مذيّب، ابيض، مرشات، صندوق كرتون فارغ، خزان فيبر، أبواب خشب، زجاج، اكسسوارات، منتجات، سوانل، ارجون سائل، عطور، أجهزة تكييف هواء مركزية، أبواب خشب، انابيب جي ار بي وملحقاتها	71	عمان	4
268,264	صندوق فلين، حمض هيدروكلوريك، غازات مختلفة، منتجات ايروسول وسوانل، الواح عازلة، مصعد، طيور، صناديق عطرية، ابوبورد، صندوق كرتون فارغ، بيض مائدة، شبابيك الومنيوم، انابيب بلاستيكية، مذيّب ابيض، انابيب بلاستيكولي ايثيلين، هيبوكلوريدات الصوديوم، أكياس ورق بيد، ورق لف	103	البحرين	5
4,446,759		811	الإجمالي	



بيان مقارنة لشهادات المنشأ الصادرة لدول العالم
موزعة جغرافيا خلال شهر سبتمبر 2020

البيان	عدد الشهادات الصادرة	القيمة الإجمالية (د.ك.)
دول مجلس التعاون الخليجي	811	4,446,759
آسيا	232	2,159,894
أفريقيا	37	528,511
أوروبا	76	2,074,167
استراليا	-	-
الأمريكتين	3	28,424
الإجمالي	1,159	9,237,755

* تم إضافته من شهر مارس 2018

شهادات المنشأ الصادرة للمنتجات الوطنية النفطية لمؤسسة البترول الكويتية خلال شهر سبتمبر
2020

م	الدول المصدر إليها	عدد الشهادات الصادرة	أهم المنتجات الكويتية الصادرة لها شهادات المنشأ	القيمة الإجمالية (د.ك.)
1	-	-	-	-
	الإجمالي	-	-	-

*تم إضافته من شهر مارس 2019

تراخيص الإستيراد

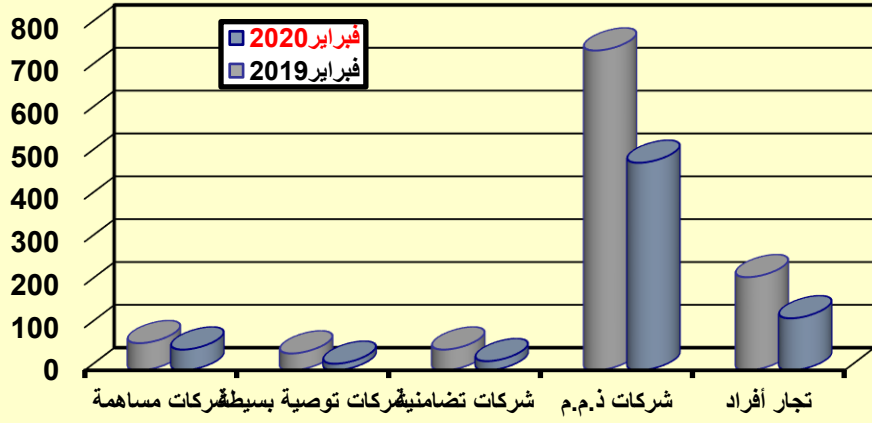
شهد شهر اغسطس 2020 ارتفاع ملموس في أعداد تراخيص الاستيراد العام الصادرة و(المؤقتة) بنسبة 183% مقارنة بما صدر خلال شهر اغسطس 2019، وقد بلغت جملة هذه التراخيص 4809 ترخيصاً. كما حدث ارتفاع يقدر بحوالي 144% لتراخيص الاستيراد (العامة + المؤقت) عما سبق إصداره لنفس الشهر من العام الماضي.

وكان نصيب تراخيص الاستيراد العامة 3383 ترخيص بنسبة تقدر حوالي 70% من إجمالي الشهر، أما تراخيص الاستيراد المؤقت فكان عددها 573 ترخيصاً، ويلاحظ حدوث ارتفاع لتراخيص الإستيراد المؤقت قدر حوالي 29% مقارنة مع نفس الشهر من العام الماضي.

تراخيص الاستيراد المؤقت لشهر اغسطس 2020 بالمقارنة مع شهر اغسطس 2019

م	نوع البضاعة	اغسطس 2020	اغسطس 2019	التغير (%)
1	الإستيراد العام	3,383	812	317
2	الإستيراد المؤقت	573	811	(29)
3	صلبوخ	12	2	500
4	كيماوي	140	77	82
5	ملابس عسكرية	1	1	0
6	ملغية متنوع	700	-	-
	الإجمالي	4,809	1,703	183

تراخيص الاستيراد العامة الصادرة خلال شهر فبراير 2020 مقارنة مع شهر فبراير 2019



المعادن الثمينة

قامت الوزارة بدمغ حوالي 1.8 طن من الذهب خلال شهر سبتمبر 2020، وذلك مقابل حوالي 1.2 طن في شهر سبتمبر 2019 وهذا يشير إلى ارتفاع تقدر نسبته حوالي 49%، عما تم دمغه خلال شهر سبتمبر من العام الماضي.

كما حدث ارتفاع لكميات الفضة التي تم دمغها خلال هذا الشهر بالمقارنة مع شهر سبتمبر 2019، حيث بلغت خلال الشهر حوالي 170 كجم بعدما سجلت حوالي 71 كجم خلال شهر سبتمبر من العام الماضي أي ارتفاع ملحوظ يقدر بحوالي 140%.

كما حدث انخفاض لكميات الأحجار ذات القيمة التي تم فحصها وتقييمها من قبل الوزارة، قدرت نسبته بحوالي 6% مقارنة مع سبتمبر الماضي، حيث بلغت كميات الأحجار 164 قطعة خلال الشهر الحالي، وذلك مقابل 175 قطعة خلال سبتمبر الماضي.

(لمزيد من التفاصيل انظر الجداول التالية)

كميات المصوغات والأحجار الثمينة والرسوم المحصلة عليها خلال شهر سبتمبر 2020 مقارنة بشهر سبتمبر 2019

التغير (%)	سبتمبر 2019	سبتمبر 2020	البيان
49	1,234.731	1,837.775	كميات الذهب التي تم دمغها (كيلوجرام)
49	61,736.550	91,888.750	رسوم دمغ الذهب (د.ك)
140	70.846	169.856	كميات الفضة التي تم دمغها (كيلوجرام)
165	354.230	940.169	رسوم دمغ الفضة (د.ك)
(6)	175.000	164.000	*كميات الأحجار ذات القيمة التي تم فحصها وتقييمها (قطعة)
14998	151.840	22,924.885	رسوم الفحص (د.ك)
332	344.388	1,486.316	كميات السبائك الذهبية والفضية (كيلوجرام)
415	12,719.300	65,566.675	رسوم السبائك (د.ك)

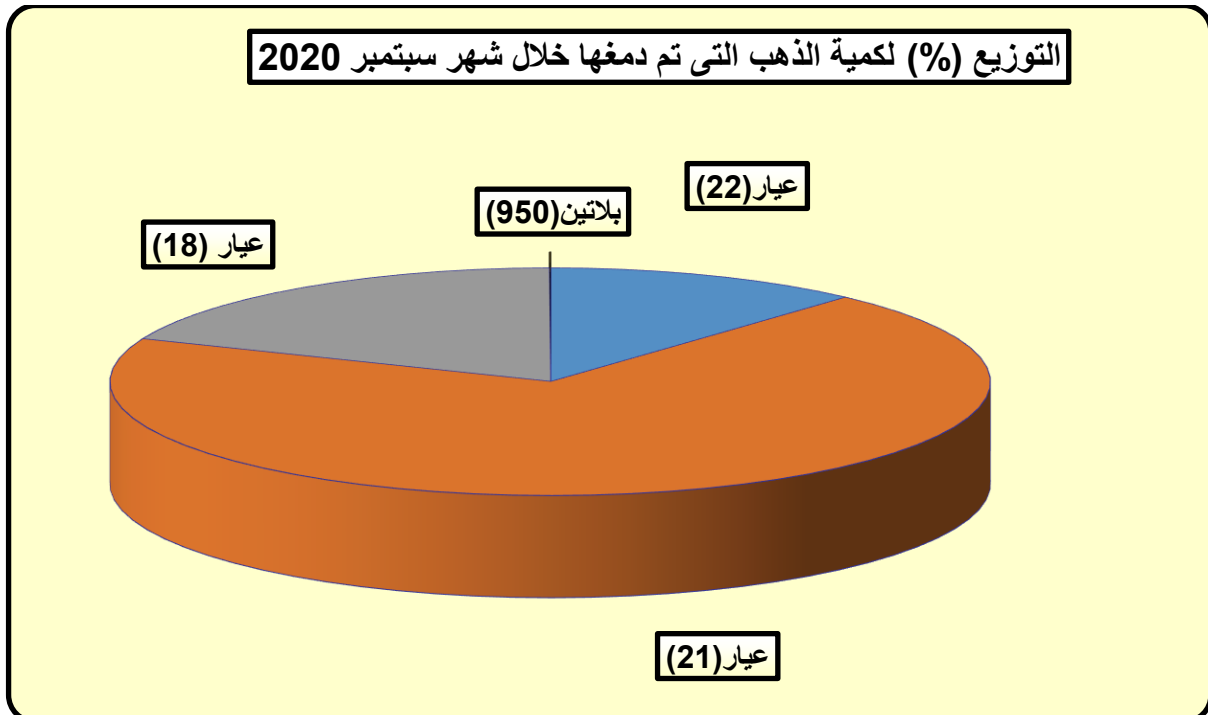
*تشمل المراجعين والتجار

كميات الذهب المدموغة لشهر سبتمبر 2020 مقارنة بشهري أغسطس 2020 وسبتمبر 2019 حسب العيار

الوزن بالكيلو جرام

الإجمالي	بلاتين عيار 950	عيار 18	عيار 21	عيار 22	البيان	
1003.492	-	22.945	873.790	106.757	مصدر محلي	سبتمبر 2020
834.283	0.837	322.904	402.398	108.144	مصدر خارجي	
1837.775	0.837	345.849	1276.188	214.901	الإجمالي	
944.224	-	16.815	822.071	105.338	مصدر محلي	أغسطس 2020
363.097	0.999	196.094	152.581	13.423	مصدر خارجي	
1307.321	0.999	212.909	974.652	118.761	الإجمالي	
708.735	-	23.903	535.012	149.820	مصدر محلي	سبتمبر 2019
525.996	1.207	149.355	70.114	305.320	مصدر خارجي	
1234.731	1.207	173.258	605.126	455.14	الإجمالي	

* تم إضافة البلاتين من شهر فبراير 2017



الدعم

- قدمت الوزارة خلال شهر سبتمبر 2020 دعماً للعديد من المواد يقدر بما يقارب 9 مليون دينار كويتي (9,277,917) د.ك، وبذلك يكون قد انخفض دعمه بنسبة ملموسة قدرت بحوالي 24% عن الشهر الماضي.5
- حظيت مجموعة المواد الأساسية التي تصرف عن طريق البطاقة التموينية لهذا الشهر على دعم يقدر بحوالي 6 مليون د.ك، ونسبتها حوالي 66% من إجمالي الدعم المشار إليه آنفاً. وتشمل هذه المجموعة على أرز بشاور، السكر، حليب بودرة عادي، زيت نباتي، معجون الطماطم، الدجاج، العدس، والطحين.
- ويلاحظ أنه قد انخفض دعمها بنسبة ملحوظة قدرت بحوالي 28% مقارنة بشهر أغسطس الماضي. لكن إذا أُضيف إلى هذه المجموعة دعم مغذيات وحليب الأطفال بنسبة تقدر بحوالي 5% من إجمالي الدعم وبذلك تكون جملة الدعم لشركة مطاحن الدقيق حوالي 71% من إجمالي الدعم المنصرف خلال سبتمبر 2020.
- هذا وقد تم صرف قيمة دعم المواد السابقة إلى الشركة الكويتية للتموين، والتي قدرت جملتها بما يقارب 6.5 مليون د.ك، انخفض دعمها انخفاضاً ملحوظاً بنسبة تقدر بحوالي 27% عما تم صرفه في الشهر الماضي.
- بلغت قيمة دعم الإسمنت للشركة الكويتية للتموين وشركة **اسمنت الكويت** حوالي **446** ألف د.ك، بنسبة قدرت بحوالي 5% من إجمالي الدعم، ويلاحظ حدوث ارتفاع لدعمها بنسبة قدرت بحوالي **172** % عن الشهر الماضي.
- بلغ دعم الحديد الذي قدمته الوزارة خلال الشهر حوالي **644** ألف د.ك، وهو يمثل نسبة تقدر بحوالي 7% من دعم الشهر. ويلاحظ حدوث انخفاض بنسبة قدرت بحوالي 23% مقارنة مع الشهر الماضي.
- بلغ دعم الطابوق الأبيض العازل خلال هذا الشهر **166** ألف د.ك، بنسبة قدرت بحوالي 2% من إجمالي دعم الشهر. ويلاحظ حدوث انخفاض بنسبة قدرت بحوالي 34% مقارنة بالشهر الماضي.
- بلغ دعم التكييف حوالي **367** ألف د.ك، بنسبة تقدر بحوالي 4% من إجمالي الدعم. ويلاحظ حدوث انخفاض واضح يقدر بحوالي 43% مقارنة بالشهر الماضي.
- بلغ دعم الخرسانة حوالي **430** ألف د.ك، بنسبة ضئيلة لا تكاد تذكر من إجمالي الدعم. ويلاحظ حدوث انخفاض يقدر بحوالي 53% مقارنة بالشهر الماضي.
- أما بالنسبة للطابوق الإسمنتي فقد بلغ دعمه حوالي **180** ألف د.ك، بنسبة قدرت بحوالي 2% من إجمالي دعم الشهر. ويلاحظ حدوث انخفاض قدر بحوالي 6% مقارنة بالشهر الماضي.
- بلغ دعم الأطقم الصحية حوالي **76** ألف د.ك، بنسبة قدرت بحوالي **1** % من إجمالي دعم الشهر.
- أما بالنسبة للأسلاك الكهربائية فقد بلغ دعمها حوالي **269** ألف د.ك بنسبة قدرت بحوالي 3% من دعم الشهر. ويلاحظ حدوث انخفاض بنسبة قدرت بحوالي 34% مقارنة مع الشهر الماضي.
- بلغ دعم السيراميك والبورسلان حوالي **22** ألف د.ك، بنسبة ضئيلة لا تكاد تذكر من إجمالي دعم الشهر ويلاحظ حدوث انخفاض بنسبة قدرت بحوالي 23% مقارنة بالشهر الماضي.
- بلغ دعم التكبسية الخارجية حوالي **196** ألف د.ك، بنسبة ضئيلة لا تكاد تذكر من إجمالي دعم الشهر. ويلاحظ حدوث ارتفاع قدرت نسبته بحوالي **84** % مقارنة بالشهر الماضي.
- بلغ دعم العازل المائي حوالي ألف د.ك بنسبة ضئيلة لا تكاد تذكر من إجمالي دعم الشهر.
- هذا وقد تم صرف حوالي **350** ألف كيس اسمنت إلى **206** مستفيداً، بالإضافة إلى **7** آلاف طن من الحديد إلى **168** مستفيداً، كما تم صرف الطابوق الجيري إلى **2** مستفيداً فقط، وبلغت كميته ألفاً متر مكعب وصرف الطابوق الأبيض العازل إلى **167** مستفيداً وبلغت كميته حوالي **15** الف متر مربع تم صرف الطابوق الاسمنتي إلى **166** مستفيداً وبلغت كميته حوالي **2** مليون طابوقة، وصرف الخرسانة الجاهزة إلى **163** مستفيداً بكمية **65** ألف متر مكعب، وكانت هذه المواد خلال شهر سبتمبر 2020.

أما عدد المستفيدين في التكييف **142** مستفيداً وتم صرف مبلغ **710** ألف د.ك، وبلغ عدد المستفيدين من الاطقم الصحية **454** مستفيداً وتم صرف **137** الف د.ك، وبلغ عدد المستفيدين من السيراميك والبورسلان **18** مستفيداً وتم صرف مبلغ **28** الف د.ك، واما الاسلاك الكهربائية فكان عدد المستفيدين **237** مستفيداً و تم صرف مبلغ **353** الف د.ك واما المستفيدين من الاصباغ الخشنة بلغ عددهم **164** مستفيداً وتم صرف مبلغ **244** الف د.ك واما العازل المائي فقد تم صرف **3** الاف د.ك الى **2** مستفيد وذلك خلال سبتمبر 2020.

بيان مبالغ الدعم المنصرفة خلال شهر سبتمبر عن شهر أغسطس 2020.

رقم	الدعم المنصرف		الكميات المنصرفة عنها الدعم	الزنة أو التعبئة	المادة
	دينار	فلس			
(1) الشركة الكويتية للتموين					
1	3430680	-	9487500	كيلو جرام	أرز بشاور
2	578982	-	7689000	كيلو جرام	السكر
3	-	-	-	كرتون شد 6 علب	حليب بودرة عادي
4	1013893	678	171826	كرتون شد 6 علب	زيت نباتي
5	105249	220	128580/075	كرتون	معجون الطماطم
6	925390	729	3032415	كيلو جرام	الدجاج
7	41250	-	750000	كيلو جرام	العدس
8	-	-	-	كيلو جرام	الطحين
6095445	627	إجمالي دعم المواد الأساسية			
1	18811	-	1000	كرتون عبوة 24 × 0.400 غرام	مغذيات أطفال سيريلاك
2	-	-	-	كرتون عبوة 12 × 0.400 غرام	حليب أطفال نان (1)
3	15028	800	1000	كرتون عبوة 12 × 0.400 غرام	حليب أطفال نان (2)
4	50314	500	4500	كرتون عبوة 12 × 0.400 غرام	حليب أطفال نان (3)
5	-	-	-	كرتون عبوة 24 × 0.400 غرام	حليب أطفال سيميلاك جولد (1)
6	60137	-	1400	كرتون عبوة 24 × 0.400 غرام	حليب أطفال سيميلاك جولد (2)
7	103819	500	3000	كرتون عبوة 24 × 0.400 غرام	حليب أطفال سيميلاك جولد (3)
8	9804	300	300	كرتون عبوة 24 × 0.400 غرام	مغذيات أطفال بدياشور كوميليت +1
9	-	-	-	كرتون عبوة 24 × 0.400 غرام	حليب سيميلاك توتال كمفورت (1)
10	-	-	-	كرتون عبوة 24 × 0.400 غرام	حليب سيميلاك توتال كمفورت (2)
11	83550	850	2854	كرتون عبوة 24 × 0.400 غرام	حليب سيميلاك كمفورت (3)
12	10546	970	350	كرتون عبوة 24 × 0.400 غرام	حليب أس 26 برو جولد
13	36161	040	1200	كرتون عبوة 24 × 0.400 غرام	حليب أس 26 بروميل جولد (2)
14	39812	100	1500	كرتون عبوة 24 × 0.400 غرام	حليب أس 26 بروجرس جولد (3)
15	6203	040	600	كرتون عبوة 24 × 0.400 غرام	حليب أطفال إيتاميل (1)
16	3770	550	500	كرتون عبوة 24 × 0.400 غرام	حليب أطفال إيتاميل (2)
17	4577	860	350	كرتون عبوة 24 × 0.400 غرام	حليب أطفال بيبيلاك (1)
18	703	704	60	كرتون عبوة 24 × 0.400 غرام	حليب أطفال بيبيلاك (2)
19	-	-	-	كرتون عبوة 12 × 0.400 غرام	نوفولاك (1)
20	4217	200	500	كرتون عبوة 12 × 0.400 غرام	نوفولاك (2)
21	15599	940	1850	كرتون عبوة 12 × 0.400 غرام	نوفولاك جينيو
22	-	-	-	كرتون عبوة 12 × 0.400 غرام	كابريتا جولد (1)
23	-	-	-	كرتون عبوة 12 × 0.400 غرام	كابريتا جولد (2)
24	7500	-	500	كرتون عبوة 12 × 0.400 غرام	كابريتا جولد (3)
470557	354	إجمالي دعم حليب ومغذيات الأطفال			
6566002	981	إجمالي الدعم المنصرف للشركة الكويتية للتموين			
14880	-	15500	كيس زنة 50 كجم	- اسمنت أسود للمستفيدين من القروض العقارية	
1575	-	1	متر مكعب	- طابوق جيرى للمستفيدين من القروض العقارية	
431006	688	427586	كيس	اسمنت	1
643966	050	3629	طن	الحديد	2
166091	625	9660	متر مربع	طابوق الأبيض العازل	3
367500	-	70	مستفيد	التكليف	4
340515	-	17250	متر مكعب	الخرسانة	5
180902	400	1346	طابوقة	طابوق اسمنتي	6
76072	500	234	مستفيد	الأطعم الصحية	7
269115	-	172	مستفيد	أسلاك كهربائية	8
22050	-	14	مستفيد	السيراميك و البورسلان	9
196665	-	126	مستفيد	التكسية الخارجية	10
1575	-	1	مستفيد	عازل ماني	11
2711914	263	إجمالي الدعم المنصرف للمواد الإنشائية			
9277917	244	إجمالي الدعم المنصرف لشهر أغسطس 2020 هو تسعة مليون و مائتان وسبعة وسبعون ألفاً وتسعمائة وسبعة عشره دينار و 244 فلساً فقط لا غير			

المواد الأساسية

حليب ومغذيات الأطفال.

(2) شركة اسمنت الكويت
(3) شركة (الصناعات الوطنية الكويتية)

(4) الشركة الكويتية للتموين

مبالغ الدعم المنصرفة حسب المجموعات الرئيسية
خلال شهر سبتمبر 2020 مقارنة بشهر سبتمبر 2019

القيمة لأقرب ألف د.ك

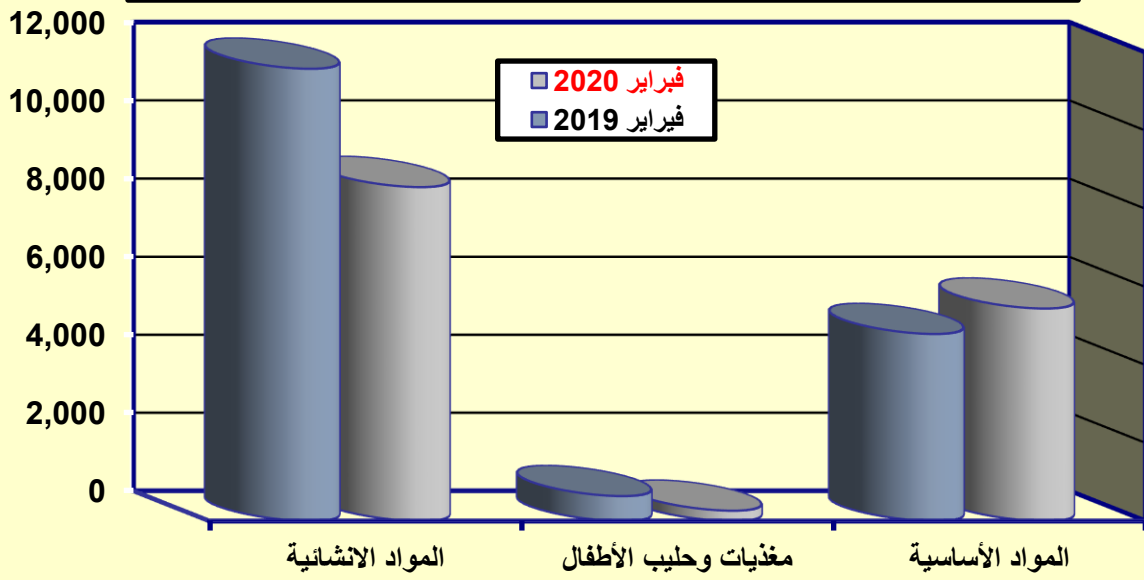
التغير (%)	سبتمبر 2019	سبتمبر 2020	البيان
(18)	7,427	6,095	المواد الأساسية
80	261	471	الحليب ومغذيات الأطفال
(46)	4,992	2,712	*المواد الإنشائية
(27)	12,680	9,278	إجمالي الدعم المنصرف

المستفيدين من المواد الإنشائية المدعومة خلال
شهر سبتمبر 2020

سبتمبر 2020		الوحدة	المادة
الكمية	عدد المستفيدين		
350,170	206	كيس	أسمنت
7,347	168	طن	حديد
2,300	2	متر مربع	طابوق جيرى
14,990	167	متر مكعب	طابوق أبيض عازل
2,234,500	166	طابوقة	طابوق إسمنتي
65,610	163	متر مكعب	خرسانة جاهزة

سبتمبر 2020		المادة
المبلغ (د.ك)	عدد المستفيدين	
710,000	142	التكليف المركزي
137,250	454	الأطعم الصحية
27,900	18	السيراميك والبورسلان
352,700	237	أسلاك كهرباء
243,500	164	الطابوق تكسيه خارجية
-	2	الأصباغ الخشنة

قيمة الدعم حسب المجموعات الرئيسية للمواد خلال شهر فبراير 2020 مقارنة بشهر فبراير 2019



المؤشرات التجارية

(السجل التجاري - العلامات التجارية - الوكالات التجارية)

هناك العديد من المؤشرات التجارية التي تعكس الحالة في الاقتصاد الوطني. وهذه المؤشرات قد تكون دلالتها مباشرة على حالة الاقتصاد مثل منح الرخص للاستثمارات التجارية، ولكن في أحيان كثيرة قد تكون لها دلالة غير مباشرة وتعتبر انعكاسات أيضاً لأوضاع اقتصادية قائمة كما هو لمعاملات طلب تجديد للسجل التجاري أو/ والوكالات التجارية أو/ و العلامات والرخص التجارية. ونوضح في هذه العجالة المعاملات السابقة التي تمت خلال الشهر مع مقارنة مع نفس الشهر من العام الماضي، وهي تتضمن أنشطة عديدة من الأهمية إبرازها على الوجه التالي:

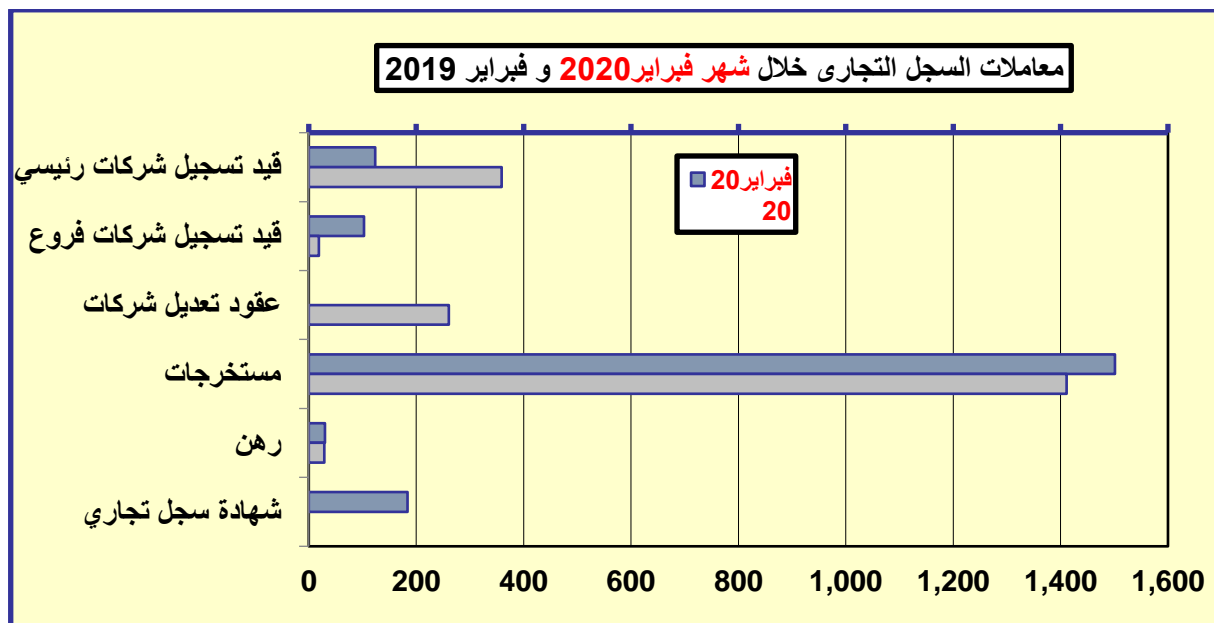
أولاً: السجل التجاري:

- 1- بلغ عدد شهادة لمن يهمة الأمر 996 شهادة، بارتفاع بتساعد ملحوظ يقدر بحوالي 258% مقارنة مع شهر اغسطس 2019.
- 2- بلغ إصدار قيد سجل 178 معاملة، بانخفاض بسيط تقدر بحوالي 10% مقارنة مع شهر اغسطس 2019.
- 3- بلغ طلب مستخرجات عن الشركة 2,069 معاملة، بارتفاع يقدر بحوالي 25% مقارنة بشهر اغسطس 2019.
- 4- بلغ عدد تعديل في السجل التجاري 28 معاملة بارتفاع بتساعد يقدر بحوالي 600% مقارنة بشهر اغسطس 2019.
- 5- بلغ طلب قيد الرهن 28 معاملة، بارتفاع ملحوظ يقدر بحوالي 100% مقارنة بشهر اغسطس 2019.
- 6- بلغ التأشير بالقيد 107 معاملة، بارتفاع بتساعد ملحوظ يقدر بحوالي 234% مقارنة بشهر اغسطس 2019.

معاملات قسم السجل التجاري خلال شهر
اغسطس 2020 مقارنة بشهر اغسطس 2019

م	البيان	اغسطس 2020	اغسطس 2019	التغير (%)
1	شهادة لمن يهمة الأمر	996	278	258
2	إصدار قيد سجل	178	197	(10)
3	طلب مستخرجات عن الشركة	2,069	1,660	25
4	تعديل في السجل التجاري	28	4	600
5	طلب قيد رهن	28	14	100
6	التأشير بالقيد	107	32	234
	إجمالي المعاملات	3,406	2,185	56

تم إضافة إحصائية شهادة سجل تجاري في يناير 2018 للإحصائية



ثانياً: الوكالات التجارية:

- 1- بلغ طلب قيد وكالة 359 معاملة، بارتفاع بتصاعد ملحوظ يقدر بحوالي 118% مقارنة مع شهر اغسطس 2019.
- 2- بلغ طلب تجديد أو تعديل بدل فاقد 760 معاملة، بارتفاع بتصاعد يقدر بحوالي 941% مقارنة مع شهر اغسطس 2019.
- 3- بلغ طلب شطب 14 معاملات، بارتفاع يقدر بحوالي 40% مقارنة مع شهر اغسطس 2019.
- 4- بلغ طلب مستخرج 92 معاملة، لم يحدث أي تغير خلال العام شهر اغسطس 2019.

معاملات قسم الوكالات التجارية خلال شهر اغسطس 2020 مقارنة بشهر اغسطس 2019

م	البيان	اغسطس 2020	اغسطس 2019	التغير (%)
1	قيد وكالة	359	165	118
2	تجديد أو تعديل بدل فاقد	760	73	941
3	طلب كشف	-	-	-
4	شطب	14	10	40
5	مستخرج	92	-	-
	الإجمالي	1225	248	394

ثالثاً: العلامات التجارية:

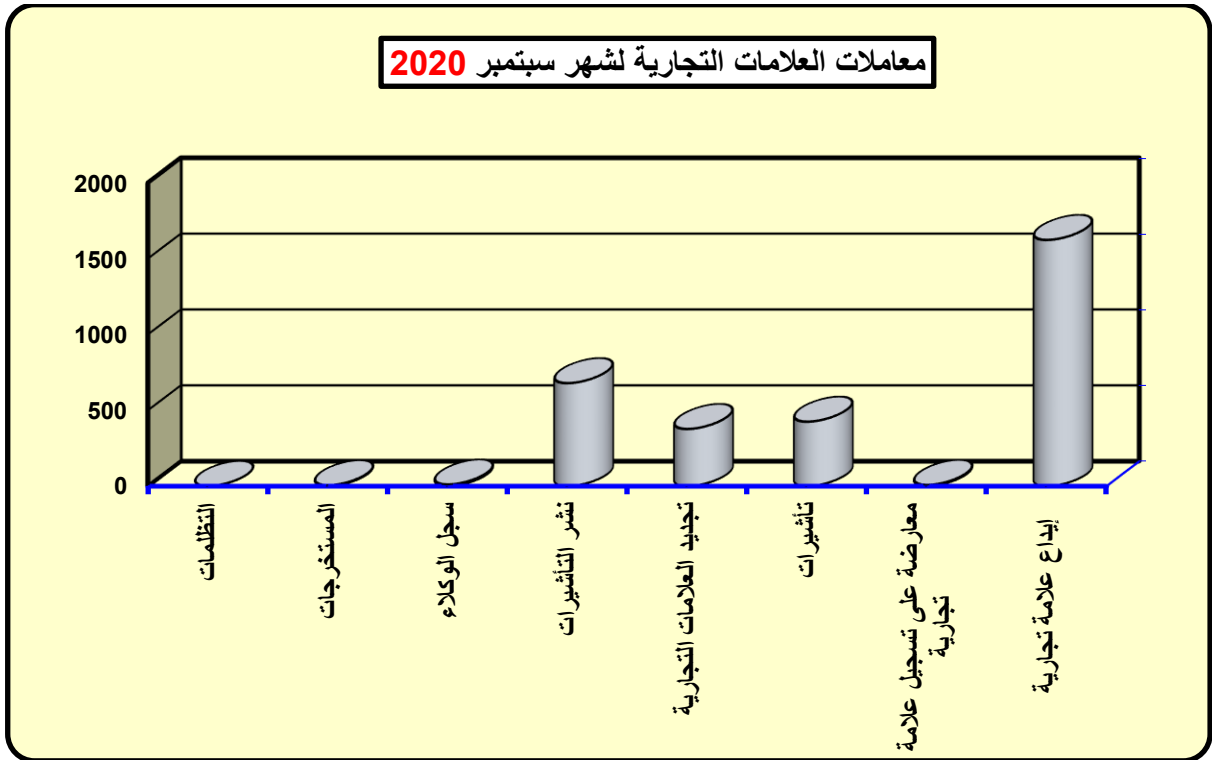
- 1- بلغ إيداع علامة تجارية 1622 معاملة، خلال شهر سبتمبر 2020.
 - 2- بلغ معارضة علي تسجيل علامة تجارية 7 معاملات خلال شهر سبتمبر 2020.
 - 3- بلغ تأشير على علامة تجارية 424 معاملة، خلال شهر سبتمبر 2020.
 - 4- بلغ طلب تجديد علامة تجارية 376 معاملة، خلال شهر سبتمبر 2020.
 - 5- بلغ نشر التأشيرات 678 معاملة، خلال شهر سبتمبر 2020.
 - 6- بلغ سجل الوكلاء 10 معاملات، خلال شهر سبتمبر 2020.
 - 7- بلغت المستخرجات 5 معاملات، خلال شهر سبتمبر 2020.
- وأما بالنسبة إلى التظلمات، فلم يتم عمل أي معاملة خلال شهر سبتمبر 2020.

معاملات قسم العلامات التجارية خلال شهر سبتمبر 2020

النسبة المئوية (%)	الرسوم (د.ك)	العدد	نوع المعاملة
52	89,275	1,622	إيداع علامة تجارية
0	665	7	معارضة على تسجيل علامة تجارية
14	14,380	424	تأشيرات
12	104,590	376	تجديد علامات تجارية
22	24,395	678	نشر التأشيرات

0	1,400	10	سجل الوكلاء
-	225	5	المستخرجات
0	-	-	التظلمات
100	234,930	3,122	الأجمالي

* سجل الوكلاء والتظلمات جديدة تم اضافتها في يوليو 2018
* تم تغيير الإحصائية من قبل إدارة العلامات التجارية منذ شهر يوليو 2018



المعارض الداخلية والدولية

في ظل توجه الوزارة في تفعيل وتنشيط دور المعارض بدولة الكويت والمشاركة في معارض خارجية وداخلية، بلغ عدد المعارض الداخلية خلال شهر فبراير 2020 (10) معارض وهم: (معرض فيلا أونو)، (معرض كويت رايدز العاشر)، (معرض قوت ماركت)، (معرض KIDW2020)، (معرض قرية يوم البحار التراثية)، (معرض فوديز)، (معرض WEDDING DAY)، (مهرجان ومعرض الطفل)، (معرض س) و (معرض نخبة المبدعين).

وأما بالنسبة للمعارض المقامة على أرض المعارض الدولية بمنطقة مشرف فقد بلغ عددها (8) معارض وهم: (معرض كويتك 2020)، (معرض كويت إيطاليا إكسبو)، (معرض MAKER FAIR)، (معرض هلا فبراير التجاري)، (معرض صنع في قطر)، (معرض EG& comfest 2020)، (معرض STOP DAY EXPO) و(معرض التسويق الربيعي).

وأما بالنسبة للمعارض الدولية فلم تشارك دولة الكويت بأي معرض خلال شهر فبراير 2020.

المعارض الداخلية والخارجية المقامة خلال شهر فبراير 2020 مقارنة بشهر فبراير 2019

م	البيان	فبراير 2020	فبراير 2019	التغير (%)
1	المعارض الخارجية	-	-	-
2	المعارض الداخلية	10	1	900
3	المعارض المقامة على أرض المعارض بمشرف	8	3	167
	الإجمالي	18	4	350

