

# الفهرس

الموضوع
المقدمة
التراخيص التجارية: أولاً: قطاع الشركات الصادرات الكويتية: أولاً: الصادرات للدول العربية ثانياً: الصادرات لدول العالم ثالثاً: الصادرات لدول مجلس التعاون الخليجي تراخيص الاستيراد المعادن الثمينة الدعم المؤشرات التجارية أولاً: السجل التجاري ثانياً: الوكالات التجارية ثالثاً: العلامات التجارية المعارض

للمراسلات أو الإستفسار الرجاء الإتصال على الأرقام التالية:  
هاتف: 22483215 – 22483279 – 22483219  
فاكس: 22451126

# المقدمة

النشرة التجارية الشهرية هي إصدار شهري يهتم برصد أهم إنجازات الوزارة، إضافة إلى أبرز الأحداث الاقتصادية، وتصدر خصيصاً للسادة متخذي القرار بوزارة التجارة والصناعة، وللمهتمين بالشؤون الاقتصادية بصفة عامة.

# التراخيص التجارية

## أولاً: قطاع الشركات:

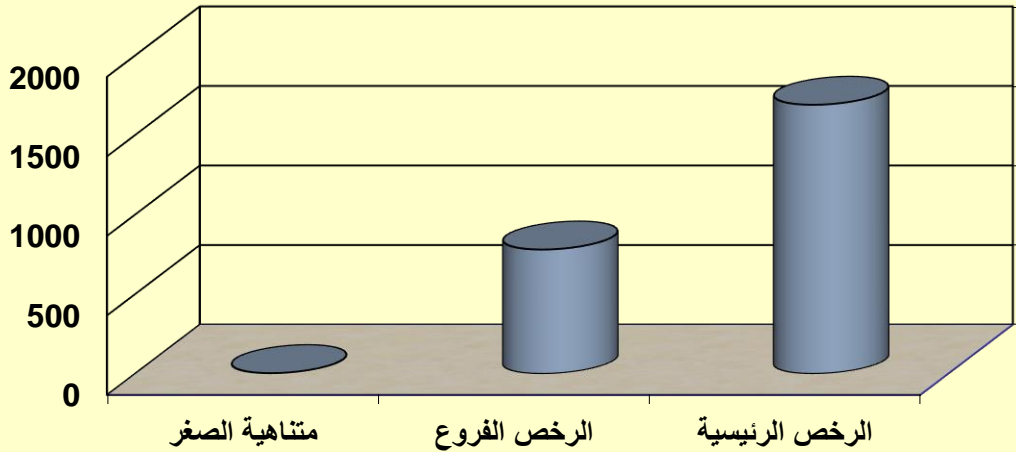
### 1. شركات الأشخاص:

أما بالنسبة لشركات الأشخاص الصادرة فقد بلغ إجمالي عدد تراخيص الشركات الرئيسية الصادرة (996) رخصة خلال هذا الشهر، في حين بلغ إجمالي عدد تراخيص أفرع الشركات الصادرة (267) رخصة، وذلك خلال شهر سبتمبر 2020.

### جدول 1-1: تراخيص شركات الأشخاص خلال شهر سبتمبر 2020

ترخيص	عدد الرخص الرئيسية	عدد الرخص الفروع	عدد الرخص متناهية الصغر
سبتمبر 2020	سبتمبر 2020	سبتمبر 2020	سبتمبر 2020
العدد	1691	781	4

أعداد الرخص الرئيسية والفروع لشركات الأشخاص ومتناهية الصغر الصادرة خلال شهر سبتمبر 2020



## ثانياً: قطاع التراخيص التجارية الفردية:

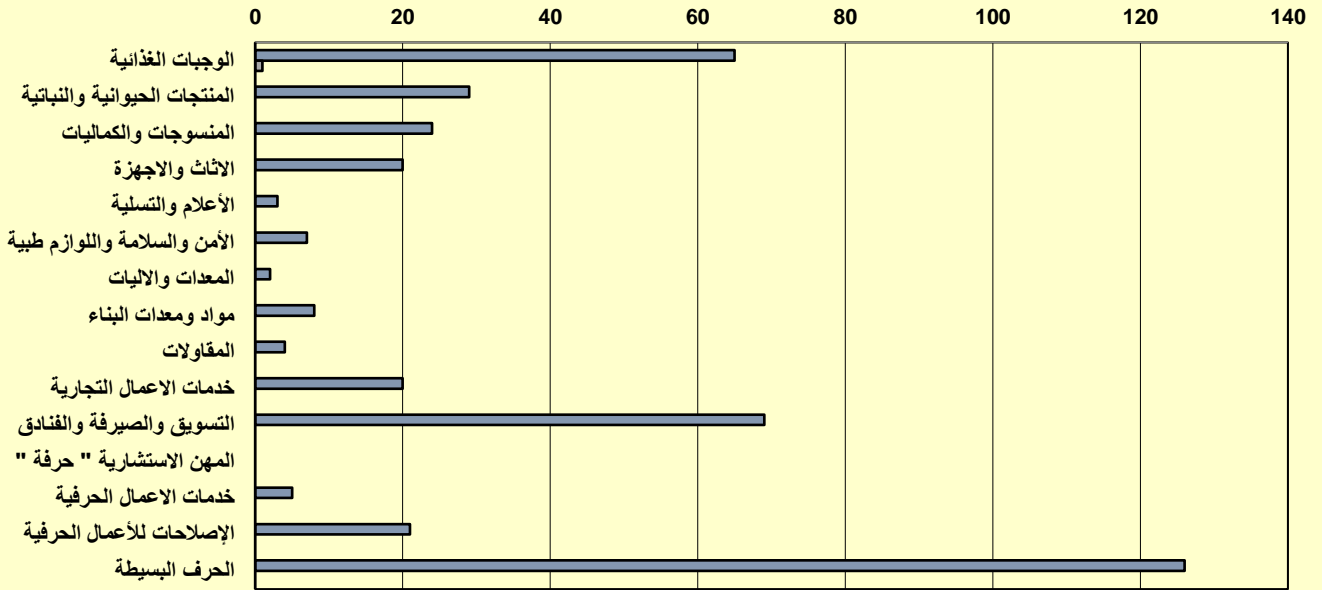
### 1. حجم التراخيص الصادرة حسب القطاع الاقتصادي:

بلغ عدد التراخيص التجارية الفردية التي وافقت الوزارة على إصدارها خلال شهر سبتمبر 2020 (402) ترخيصاً في أنشطة اقتصادية مختلفة، منها (8) ترخيصاً في قطاع مواد ومعدات البناء (7) ترخيصاً في خدمات الامن والسلامة واللوازم الطبية، (24) ترخيصاً في قطاع المنسوجات والكماليات (3)، تراخيص في قطاع الاعلام والتسلية، (21) ترخيص في قطاع الاصلاحات للأعمال الحرفية، (4) ترخيص في قطاع المقاولات، مقارنة بنفس الشهر من العام الماضي.

### جدول 1-2: أعداد التراخيص التجارية الفردية حسب القطاعات الاقتصادية خلال شهر سبتمبر 2020

م	القطاع الاقتصادي	سبتمبر 2020	التغير (%)
1	الوجبات الغذائية	65	16
2	المنتجات الحيوانية	29	7
3	المنسوجات والكماليات	24	6
4	الأثاث والأجهزة	20	5
5	الإعلام والتسلية	3	1
6	الامن والسلامة واللوازم الطبية	7	2
7	المعدات والآليات	2	0
8	مواد ومعدات البناء	8	2
9	المقاولات	4	1
10	خدمات الأعمال التجارية	20	5
11	التسويق والصيرفة والفنادق	69	17
12	المهن الاستشارية والحرفية	-	-
13	خدمات الأعمال الحرفية	5	1
14	الإصلاحات للأعمال الحرفية	21	5
15	الحرف البسيطة	126	31
	الإجمالي	403	100

أعداد التراخيص التجارية الفردية حسب القطاعات الاقتصادية خلال  
شهر سبتمبر 2020

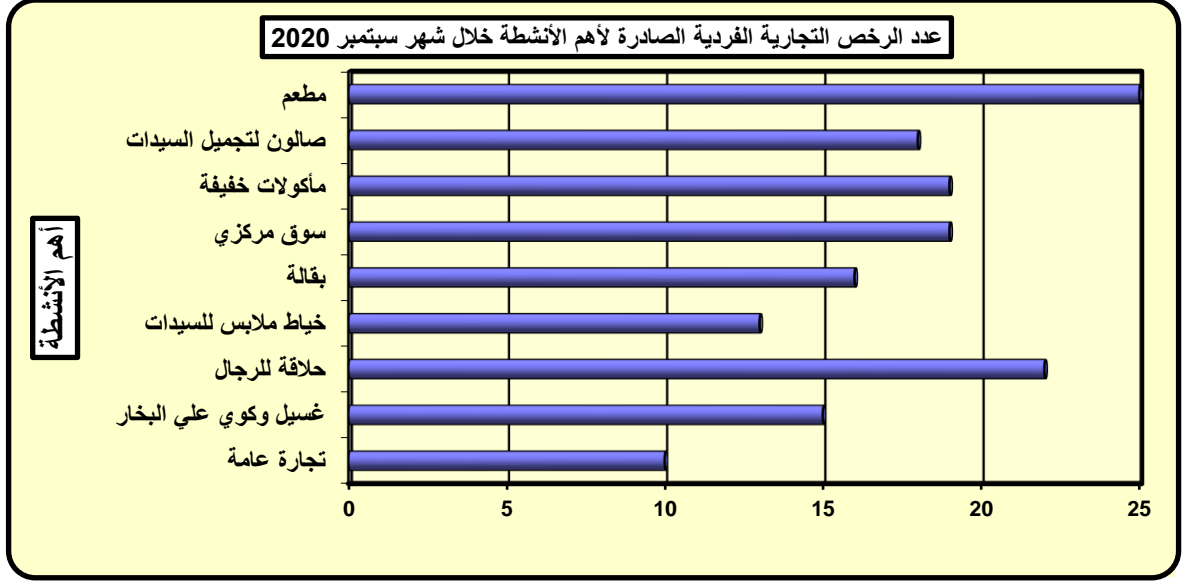


## 2. حجم التراخيص الصادرة حسب الأنشطة:

تم تصنيف الـ (403) ترخيصاً خلال الشهر إلى 9 أنشطة اقتصادية عديدة بلغت (9) تصنيفاً، بجانب أنشطة أخرى تعذر تصنيفها لضآلة حجمها وكثرتها. أبرزها حظاً كانت لنشاط (مطعم) بنسبة تقدر بحوالي 6% من جملة التراخيص. يليه نشاط (حلاقه للرجال، سوق مركزي، مأكولات خفيفة)، بنسبة تقدر بحوالي 5% من جملة التراخيص. يليهم (نشاط صالون لتجميل السيدات، بقالة، غسيل وكوي على البخار) بالنسبة 4% من جملة التراخيص يليهم نشاط خياطة ملابس للسيدات بنسبة 3% يليه نشاط تجارة عامة بنسبة 2% من اجمالي التراخيص وباقي التراخيص للأنشطة الأخرى معذر تصنيفها بلغت نسبتها 61% من اجمالي التراخيص.

### جدول 1-3: عدد الرخص التجارية الفردية الصادرة لأهم الأنشطة خلال شهر سبتمبر 2020

م	النشاط	العدد	النسبة (%)
1	مطعم	25	6
2	سوق مركزي	19	5
3	بقالة	16	4
4	خياطة ملابس للسيدات	13	3
5	حلاقه للرجال	22	5
6	صالون تجميل للسيدات	18	4
7	تجارة عامة	10	2
8	مأكولات خفيفة	19	5
9	غسيل وكوي على البخار	15	4
10	أنشطة أخرى	246	61
	الإجمالي	403	100

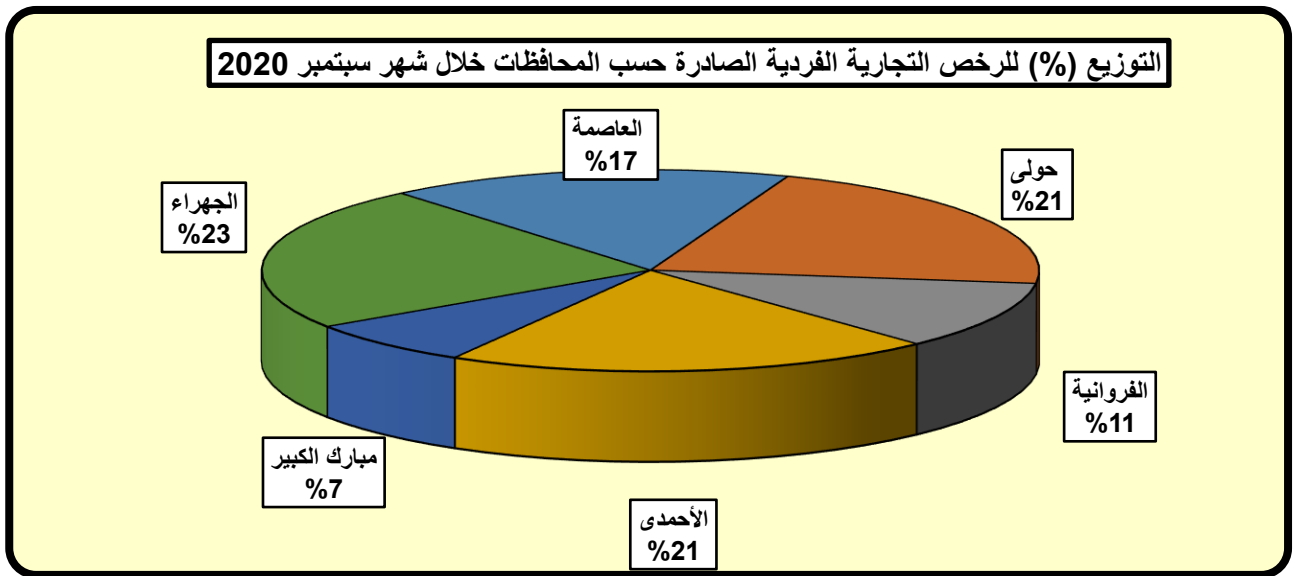


### 3. حجم التراخيص الصادرة حسب التوزيع الجغرافي (المحافظات):

تبدأ محافظة الجهاد المركز الأول حيث بلغت نسبة ما حصدت من جملة التراخيص حوالي 23%. تليها محافظة حولي حيث حصدت المركز الثاني بنسبة تقدر بحوالي 21% من إجمالي التراخيص. وبالمركز الثالث يأتي كل من محافظة الأحمدى بنسبة قدرت بحوالي 20%، تليهما محافظة العاصمة حيث حصدت المركز الرابع بنسبة تقدر بحوالي 17% تليها بالمركز الخامس محافظة الفروانية بنسبة 11% ومن ثم محافظة مبارك الكبير بالمركز السادس بنسبة 7% وذلك خلال شهر سبتمبر 2020.

جدول 1-4: أعداد التراخيص التجارية الفردية الصادرة حسب القطاعات الاقتصادية والمحافظات خلال شهر سبتمبر 2020

البيان	العاصمة	حولي	الفروانية	الأحمدى	مبارك الكبير	الجهراء	الإجمالي
عدد التراخيص	68	86	44	82	29	94	403
النسبة (%)	17	21	11	21	7	23	100



# الصادرات الكويتية

بلغت جملة الصادرات الكويتية المنشأ خلال شهر سبتمبر 2020 حوالي 9 مليون د.ك موزعة على دول مجلس التعاون الخليجي، الدول العربية، وبقية دول العالم، حيث كان نصيب الصادرات للدول العربية حوالي 3 مليون د.ك محققة نسبة تقدر بحوالي 29%، وبلغت نسبة بقية دول العالم حوالي 23% محققة صادرات تقدر بحوالي 2 مليون د.ك، وبلغت قيمة الصادرات لدول مجلس التعاون الخليجي حوالي 4 مليون بنسبة تقدر بحوالي 48% من إجمالي الصادرات. ويلاحظ حدوث انخفاض في قيمة إجمالي الصادرات بالنسبة لصادرات الشهر الماضي بلغت نسبته 31% وبالنسبة للمقارنة بنفس الشهر من العام الماضي فقد حدث انخفاض واضح لصادرات الشهر يقدر بحوالي 41%.

## جدول 1-2: صادرات شهر سبتمبر 2020 الكويتية المنشأ مقارنة بشهري اغسطس 2020 وسبتمبر 2019

القيمة لأقرب ألف د.ك

م	مجموعات الدول المصدرة لها	قيمة صادرات سبتمبر 2020	قيمة صادرات اغسطس 2020	قيمة صادرات سبتمبر 2019
1	الدول العربية	2,682	3,042	6,366
2	بقية دول العالم	2,109	1,690	3,285
3	دول مجلس التعاون الخليجي	4,447	8,568	6,099
	جملة الصادرات	9,238	13,300	15,750
	الرقم القياسي لعام 2020 = 100	100	144	170

\*تم إضافة إحصائية جديدة من شهر سبتمبر 2018

## أولاً: الصادرات الكويتية المنشأ لمجموعة العربية:

احتلت الاردن مقدمة هذه الدول محققة صادرات تقدر بحوالي 1 مليون د.ك بنسبة تقدر بحوالي 41% من إجمالي الصادرات إلى الدول العربية. تليها الصادرات إلى العراق محققة حوالي 21%، حيث كانت جملة صادراتها تقدر بحوالي 573 ألف د.ك. يليهما في المرتبة الثالثة لبنان حيث حققت نسبة تقدر بحوالي 14%، وبلغت قيمة صادراتها حوالي 364 ألف د.ك. وفي المرتبة الرابعة مصر حيث بلغت قيمة صادراتها حوالي 235 ألف د.ك بنسبة تقدر بحوالي 9%، وأما بقية الصادرات لهذا الشهر فقد كانت موزعة على كل من اليمن، المغرب، تونس، السودان، الجزائر، سوريا وفلسطين.

ويلاحظ حدوث انخفاض لصادرات هذا الشهر للدول العربية بالنسبة لصادرات الشهر الماضي تقدر نسبته بحوالي 12% كما حدث انخفاض لصادرات الشهر للدول العربية مقارنة بصادرات نفس الشهر من العام الماضي بنسبة قدرت بحوالي 58%.

جدول 2-2: صادرات شهر سبتمبر 2020 الكويتية المنشأ مقارنة بشهري اغسطس 2020 وسبتمبر 2019 لمجموعة الدول العربية

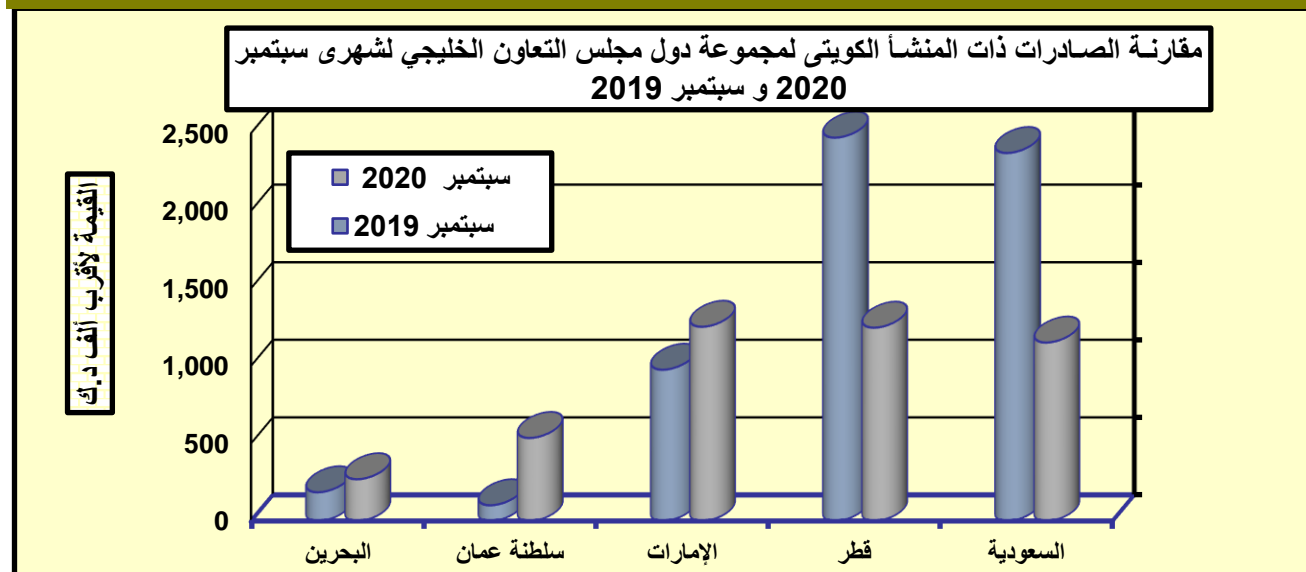
القيمة لأقرب ألف د.ك

م	الدول المصدرة إليها	قيمة صادرات سبتمبر 2020	قيمة صادرات اغسطس 2020	قيمة الصادرات سبتمبر 2019
1	مصر	235	138	355
2	اليمن	78	145	38
3	سوريا	45	32	44
4	لبنان	364	45	351
5	المغرب	113	127	72
6	تونس	82	192	206
7	الاردن	1,088	653	1,249
8	ليبيا	-	6	28
9	العراق	573	1,244	3,670
10	السودان	44	-	20
11	الجزائر	54	456	333
12	موريتانيا	-	-	-
13	فلسطين	6	4	-
	الإجمالي	2,682	3,042	6,366
	الرقم القياسي لعام 2020 = 100	100	113	237



جدول 2-3: شهادات المنشأ الصادرة للدول العربية حسب أهم المنتجات الوطنية خلال سبتمبر 2020

م	الدول المصدر إليها	عدد الشهادات الصادرة	أهم المنتجات الكويتية الصادرة لها شهادات المنشأ	القيمة الإجمالية (د.ك)
1	الأردن	157	حلويات، انابيب بلاستيكية، علب زجاجية، جبر حي، شرانح شتر، مواسير صلب، مكسرات وكراكرز، بولي ايثيلين، غازات مختلفة، صودا كاوية قشور، مذيب ابيض، مخاليط جرافيت مع زيوت معدنية، ماء راديتز، علب كرتون فارغة، طحين ومكرونة، الومنيوم، طيور، اصواف والياف زجاجية، منتجات ايروسول، سيلكون حديدي، مذيب عضوي اصباغ، حفاظات وشراشف امتصاص، منتجات البان، الواح عازلة، (اطباق+اغشية+صواني) الومنيوم، اغنام وماعر صنف، سخانات ماء، زيت اساس	1,087,562
2	العراق	35	صندوق كرتون فارغ، قناني زجاجية غير مرتجعة، صودا كوستيك قشرية، غاز نيتروجين، جهاز تكييف، طيور، اطباق وصواني الومنيوم، طحين، منتجات دجاج، حلويات	572,857
3	لبنان	24	بولي بروبيلين، حفاظات، كمادات، أسطوانات غاز، اطباق فوم، حفاظات أطفال وكبار السن، صواني الومنيوم ورولات بلاستيك، صودا كاوية، قناني زجاجية، شفرات حلاقة، مصران غنم عربي مملح	364,515
4	مصر	18	صودا كاوية قشور، حلويات، اصواف والياف زجاجية، طيور، بولي بروبيلين، الواح الومنيوم، لوازم تكييف	235,103
5	المغرب	5	اطباق الومنيوم، بولي ايثيلين	112,693
6	تونس	8	صودا كاوية قشور، بولي ايثيلين	81,726
7	اليمن	7	رولات بلاستيكية، صودا كاوية، قشور، مباني معدنية	78,503
8	الجزائر	2	بولي ايثيلين	53,866
9	سوريا	6	مايكرو سيليك، صودا كاوية قشور، زيت محركات ديزل	45,256
10	السودان	3	بوليمرك، بولورثين، اصواف، والياف زجاجية	44,509
11	فلسطين	1	حلويات	5,710
	الإجمالي	266		2,682,300



## ثانياً: الصادرات الكويتية المنشأ لدول العالم الأخرى:

أما بالنسبة إلى الصادرات لدول العالم الأخرى فقد احتلت بلجيكا مقدمة دول العالم المصدر إليها حيث بلغت قيمة صادراتها حوالي 554 ألف د.ك بنسبة تقدر بحوالي 26% من إجمالي الصادرات إلى دول العالم الأخرى. واحتلت المرتبة الثانية لوكسمبورغ بصادرات تقدر بحوالي 426 ألف د.ك بنسبة تقدر بحوالي 20% من إجمالي الصادرات. واحتلت اسبانيا المرتبة الثالثة حيث بلغت جملة صادراتها حوالي 328 ألف د.ك بنسبة تقدر بحوالي 16% من إجمالي الصادرات إلى دول العالم. وأما بقية صادرات دول العالم الأخرى خلال هذا الشهر فقد كانت موزعة على كل من إيطاليا أمريكا، بنغلادش، تركيا، فرنسا، اثيوبيا، هونغ كونغ، والبرتغال.

ويلاحظ حدوث ارتفاع لصادرات بقية دول العالم الاخرى خلال هذا الشهر بالنسبة للشهر الماضي بنسبة تقدر بحوالي 25% بينما حدث انخفاض واضح لصادرات الشهر لبقية الدول الأخرى بالنسبة لصادرات نفس الشهر من العام الماضي يقدر بحوالي 36%.

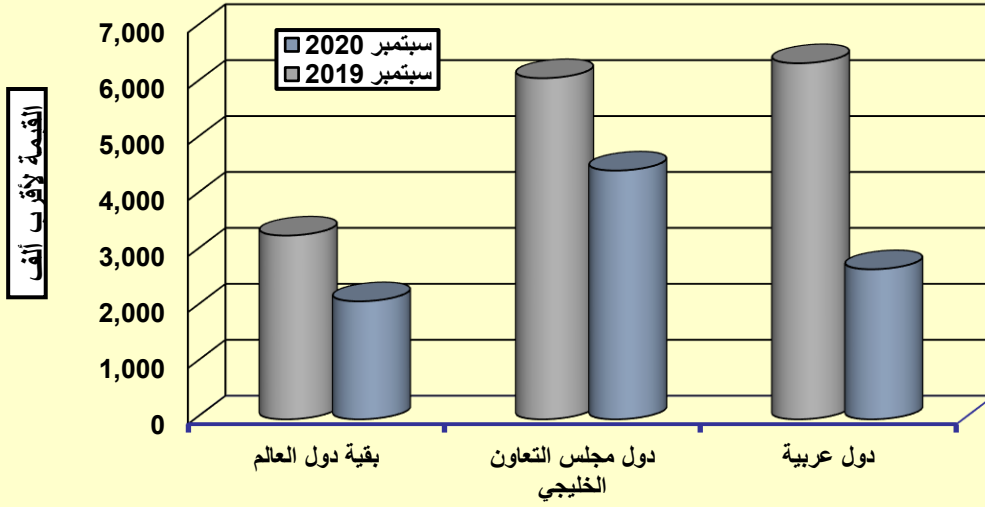
جدول 2-4: قيمة الصادرات الكويتية المنشأ  
لدول العالم الأخرى خلال شهر سبتمبر 2020

م	الدول المصدر إليها	القيمة لأقرب ألف د.ك	النسبة (%)
1	إيطاليا	183	8.7
2	بلجيكا	554	26.3
3	تركيا	316	15.0
4	اسبانيا	328	15.6
5	فرنسا	257	12.2
6	لكسمبورغ	426	20.2
7	البرتغال	11	0.5
8	بنغلادش	1	0.0
9	اثيوبيا	1	0.0
10	أمريكا	28	1.3
11	هونغ كونغ	4	0.2
	الإجمالي	2,109	100
	الإجمالي للشهر السابق (أغسطس 2020)	1,690	80
	الإجمالي لنفس الشهر من العام السابق (سبتمبر 2019)	3,285	194

جدول 2-5: شهادات المنشأ الصادرة لدول العالم الأخرى حسب أهم المنتجات خلال شهر سبتمبر 2020

م	الدول المصدر إليها	عدد الشهادات الصادرة	أهم المنتجات الكويتية الصادر لها شهادات المنشأ	القيمة الإجمالية (د.ك)
1	بلجيكا	2	ايتلين جليكول، داي ايتلين جليكول	554,130
2	لوكسمبورغ	35	بولي إيثيلين	426,349
3	اسبانيا	10	بولي ايتلين، جليكول دايتلين، صودا كاوية قشور	328,045
4	تركيا	14	بولي اثلين	315,664
5	فرنسا	6	بولي اثلين	256,277
6	ايطاليا	8	بولي اثلين	182,882
7	امريكا	3	منتجات البان، شوكولاتة متنوعة	28,424
8	البرتغال	1	بولي ايتلين	10,820
9	هونغ كونغ	1	أيس كريم	4,570
10	بنغلادش	1	طيور	921
11	اثيوبيا	1	دروبس فواكه	613
	الإجمالي	82		2,108,695

### مقارنة الصادرات الكويتية لدول العالم لشهر سبتمبر 2020 بشهر سبتمبر 2019



### ثالثاً: الصادرات الكويتية المنشأ لدول مجلس التعاون الخليجي:

أما بالنسبة إلى الصادرات لدول مجلس التعاون الخليجي فقد احتلت دولة الامارات العربية المتحدة مقدمة الدول الخليجية المصدر إليها حيث بلغت قيمة صادراتها حوالي 1 مليون د.ك بنسبة تقدر بحوالي 28% من إجمالي الصادرات. واحتلت قطر المرتبة الثانية بصادرات تقدر بحوالي 1 مليون د.ك بنسبة تقدر بحوالي 28% من إجمالي الصادرات. واحتلت المملكة العربية السعودية المرتبة الثالثة حيث بلغت جملة صادراتها حوالي 1 مليون د.ك بنسبة تقدر بحوالي 26% من إجمالي الصادرات إلى دول الخليج. وأما بقية الصادرات خلال هذا الشهر فقد كانت موزعة على كل من سلطنة عمان، والبحرين.

ويلاحظ حدوث انخفاض ملحوظ لصادرات دول مجلس التعاون الخليجي خلال هذا الشهر بالنسبة للشهر الماضي بنسبة تقدر بحوالي 48%، بينما حدث انخفاض ملحوظ لصادرات الشهر دول مجلس التعاون الخليجي بالنسبة لصادرات نفس الشهر من العام الماضي يقدر بحوالي 27%.

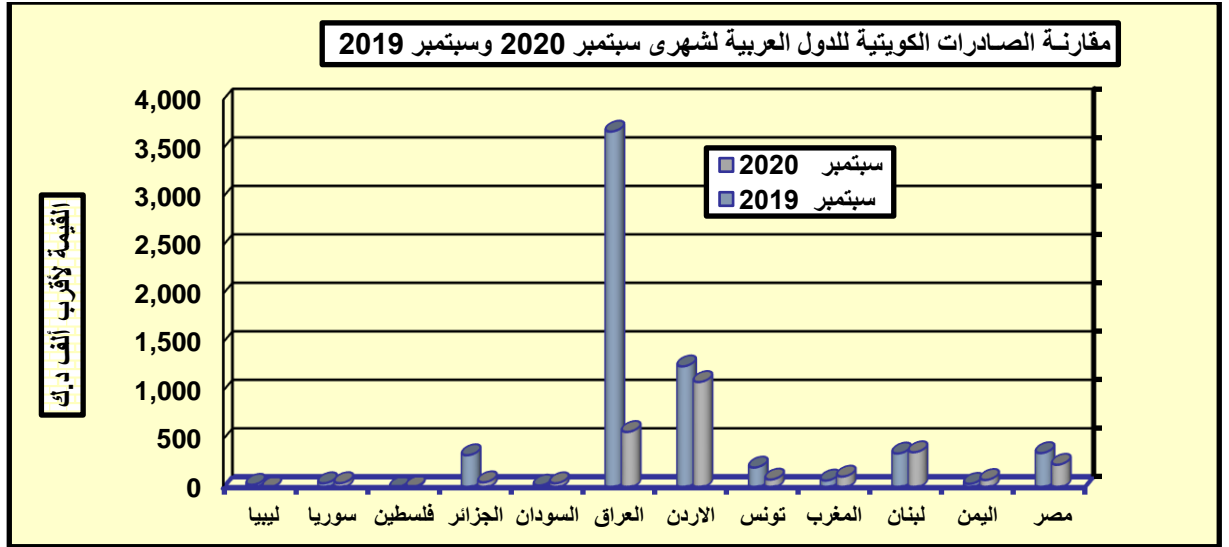
### جدول 2-6: صادرات شهر سبتمبر 2020 الكويتية المنشأ مقارنة بشهري أغسطس 2020 وسبتمبر 2019 لدول مجلس التعاون الخليجي

القيمة لأقرب ألف د.ك

م	الدول المصدرة إليها	قيمة صادرات سبتمبر 2020	قيمة صادرات أغسطس 2020	قيمة الصادرات سبتمبر 2019
1	المملكة العربية السعودية	1,149	1,544	2,371
2	قطر	1,245	2,846	2,470
3	دولة الإمارات العربية المتحدة	1,251	3,680	974
4	سلطنة عمان	534	295	100
5	مملكة البحرين	268	203	184
	الإجمالي	4,447	8,568	6,099
	الرقم القياسي لعام 2020 = 100	100	193	137

جدول 2-7: شهادات المنشأ الصادرة لدول مجلس التعاون الخليجي حسب أهم المنتجات خلال شهر سبتمبر 2020

م	الدول المصدر إليها	عدد الشهادات الصادرة	أهم المنتجات الكويتية الصادر لها شهادات المنشأ	القيمة الإجمالية (د.ك)
1	الإمارات	113	صندوق فلين، زيت، صودا كاوية، قشور، فايبر، غلاس، ارجون سائل، منتجات ابروسول، وسوائل، مذيب ابيض، اكواب ورقية، اغنام وماعر صنف، طيور، صناديق عطرية ومرشات، غازات سائلة مختلفة، فحم بترولي مكلسن، منتجات البان، راس ربطة كرتون ورقية، زيت أساس صندوق كرتون فارغ، الومنيوم	1,250,664
2	قطر	163	طيور، منتجات ابروسول، تكييف، لوحات ضغط، علب فارغة، بيض مائدة، الياف زجاجية، الواح وبابيات، مشروبات غازية، الواح حماية، اطباق فوم فارغة، عصائر، درام بلاستيكي، اغنام وماعر، هجن، أجزاء من ميني حديدي، حفاظات، وشراشف امتصاص، ملابس نسائية ماء بالأعشاب، العاب كرتون ورقية، غازات سائلة كممامات، رولات بلاستيك، حلويات، ايس كريم، شعرية، طحين، أكياس ورق بيد، مطابخ، أبواب واكسسوارات، منتجات دجاج، اصباغ، غازات سائلة	1,244,974
3	السعودية	361	غازات سائلة، منتجات ابروسول، بيض مائدة، ابل قناني زجاجية، اغنام، رولات بلاستيك، أكياس ورقية، أبواب فيبر، مواد غذائية، صندوق كرتون فارغ، اغنام وماعر صنف، عصائر نكهات، سكر ابيض، طيور، ملابس، عطور وصناديق هدايا، اصباغ، عسل، مرشات، الومنيوم، صندوق فلين دائري، مواد صابون وسنفرة	1,148,501
4	عمان	71	اصواف وألياف زجاجية، شرائح المنيوم شتر واكسسوارتها، مكسرات وكراكرز وقهوة وحلويات، راتنجات غير مشبعة، بوكس سلايدر، مذيب، ابيض، مرشات، صندوق كرتون فارغ، خزان فيبر، أبواب خشب، زجاج، اكسسوارات، منتجات، سوانل، ارجون سائل، عطور، أجهزة تكييف هواء مركزية، أبواب خشب، انابيب جي ار بي وملحقاتها	534,356
5	البحرين	103	صندوق فلين، حمض هيدروكلوريك، غازات مختلفة، منتجات ابروسول وسوانل، الواح عازلة، مصعد، طيور، صناديق عطرية، ايوبورد، صندوق كرتون فارغ، بيض مائدة، شبابيك الومنيوم، انابيب بلاستيكية، مذيب ابيض، انابيب بلاستيك، بولي ايثيلين، هيبوكلوريدات الصوديوم، أكياس ورق بيد، ورق لف	268,264
	الإجمالي	811		4,446,759



**جدول 2-8: بيان مقارنة لشهادات المنشأ الصادرة لدول العالم موزعة جغرافيا خلال شهر سبتمبر 2020**

البيان	عدد الشهادات الصادرة	القيمة الإجمالية (د.ك)
دول مجلس التعاون الخليجي	811	4,446,759
آسيا	232	2,159,894
أفريقيا	37	528,511
أوروبا	76	2,074,167
استراليا	-	-
الأمريكتين	3	28,424
<b>الإجمالي</b>	<b>1,159</b>	<b>9,237,755</b>

\* تم إضافته من شهر مارس 2018

**جدول 2-9: شهادات المنشأ الصادرة للمنتجات الوطنية النفطية لمؤسسة البترول الكويتية خلال شهر سبتمبر 2020**

م	الدول المصدر إليها	عدد الشهادات الصادرة	أهم المنتجات الكويتية الصادر لها شهادات المنشأ	القيمة الإجمالية (د.ك)
1	-	-	-	-
	الإجمالي	-	-	-

# المعادن الثمينة

قامت الوزارة بدمغ حوالي 1.8 طن من الذهب خلال شهر سبتمبر 2020، وذلك مقابل حوالي 1.2 طن في شهر سبتمبر 2019 وهذا يشير إلى ارتفاع تقدر نسبته حوالي 49%، عما تم دمغه خلال شهر سبتمبر من العام الماضي.

كما حدث ارتفاع لكميات الفضة التي تم دمغها خلال هذا الشهر بالمقارنة مع شهر سبتمبر 2019، حيث بلغت خلال الشهر حوالي 170 كجم بعدما سجلت حوالي 71 كجم خلال شهر سبتمبر من العام الماضي أي ارتفاع ملحوظ يقدر بحوالي 140%.

كما حدث انخفاض ملحوظ لكميات الأحجار ذات القيمة التي تم فحصها وتقييمها من قبل الوزارة، قدرت نسبته بحوالي 6% مقارنة مع سبتمبر الماضي، حيث بلغت كميات الأحجار 164 قطعة خلال الشهر الحالي، وذلك مقابل 175 قطعة خلال سبتمبر الماضي.

(لمزيد من التفاصيل انظر الجداول التالية)

## جدول 3-1: كميات المصوغات والأحجار الثمينة والرسوم المحصلة عليها خلال شهر سبتمبر 2020 مقارنة بشهر سبتمبر 2019

التغير (%)	سبتمبر 2019	سبتمبر 2020	البيان
49	1,234.731	1,837.775	كميات الذهب التي تم دمغها (كيلوجرام)
49	61,736.550	91,888.750	رسوم دمغ الذهب (د.ك)
140	70.846	169.856	كميات الفضة التي تم دمغها (كيلوجرام)
165	354.230	940.169	رسوم دمغ الفضة (د.ك)
(6)	175.000	164.000	*كميات الأحجار ذات القيمة التي تم فحصها وتقييمها (قطعة)
14998	151.840	22,924.885	رسوم الفحص (د.ك)
332	344.388	1,486.316	كميات السبائك الذهبية والفضية (كيلوجرام)
415	12,719.300	65,566.675	رسوم السبائك (د.ك)

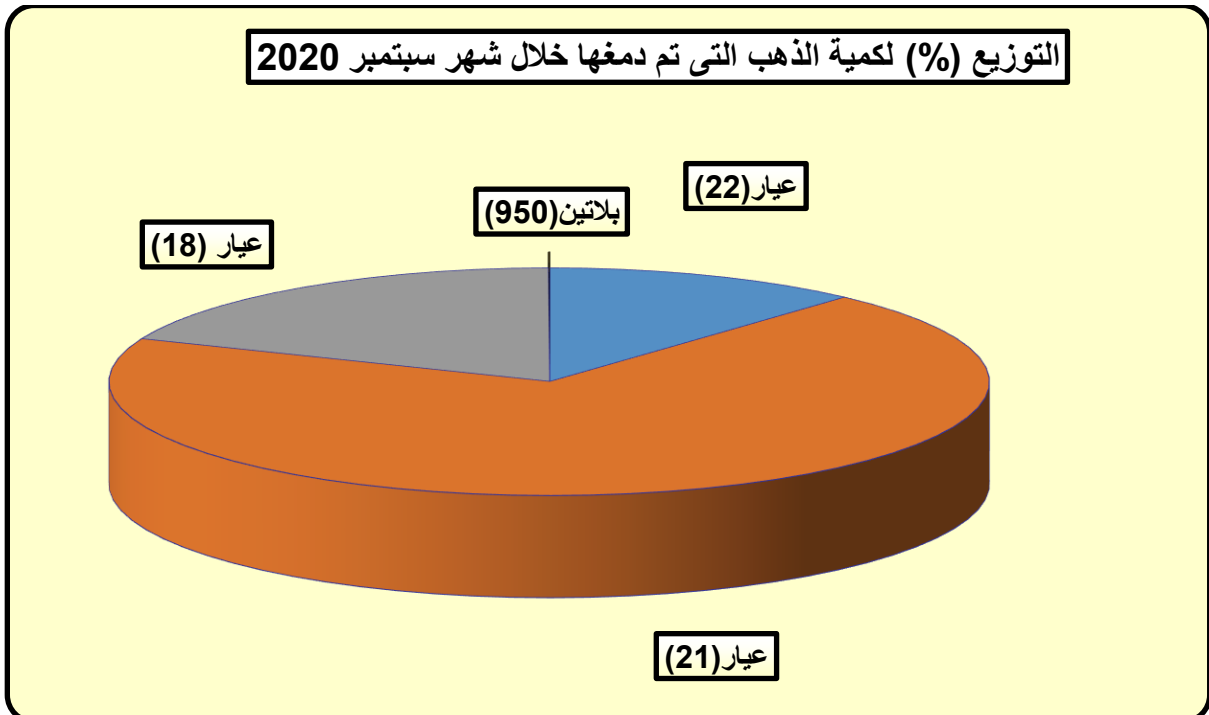
\*تشمل المراجعين والتجار

جدول 2-3: كميات الذهب المدموغة لشهر سبتمبر 2020 مقارنة بشهري أغسطس 2020 وسبتمبر 2019 حسب العيار

الوزن بالكيلو جرام

الإجمالي	بلاتين عيار 950	عيار 18	عيار 21	عيار 22	البيان	
1003.492	-	22.945	873.790	106.757	مصدر محلي	سبتمبر 2020
834.283	0.837	322.904	402.398	108.144	مصدر خارجي	
1837.775	0.837	345.849	1276.188	214.901	الإجمالي	
944.224	-	16.815	822.071	105.338	مصدر محلي	أغسطس 2020
363.097	0.999	196.094	152.581	13.423	مصدر خارجي	
1307.321	0.999	212.909	974.652	118.761	الإجمالي	
708.735	-	23.903	535.012	149.820	مصدر محلي	سبتمبر 2019
525.996	1.207	149.355	70.114	305.320	مصدر خارجي	
1234.731	1.207	173.258	605.126	455.14	الإجمالي	

تم إضافة البلاتين من شهر فبراير 2017





# الدعم

- قدمت الوزارة خلال شهر سبتمبر 2020 دعماً للعديد من المواد يقدر بما يقارب 9 مليون دينار كويتي (9,277,917) د.ك، وبذلك يكون قد انخفض دعمه بنسبة ملموسة قدرت بحوالي 24% عن الشهر الماضي.
- حظيت مجموعة المواد الأساسية التي تصرف عن طريق البطاقة التموينية لهذا الشهر على دعم يقدر بحوالي 6 مليون د.ك، ونسبتها حوالي 66% من إجمالي الدعم المشار إليه آنفاً. وتشمل هذه المجموعة على أرز بشاور، السكر، حليب بودرة عادي، زيت نباتي، معجون الطماطم، الدجاج، العدس، والطحين.
- ويلاحظ أنه قد انخفض دعمها بنسبة ملحوظة قدرت بحوالي 28% مقارنة بشهر أغسطس الماضي. لكن إذا أضيف إلى هذه المجموعة دعم مغذيات وحليب الأطفال بنسبة تقدر بحوالي 5% من إجمالي الدعم وبذلك تكون جملة الدعم لشركة مطاحن الدقيق حوالي 71% من إجمالي الدعم المنصرف خلال سبتمبر 2020.
- هذا وقد تم صرف قيمة دعم المواد السابقة إلى الشركة الكويتية للتموين، والتي قدرت جملتها بما يقارب 6.5 مليون د.ك، انخفض دعمها انخفاضاً ملحوظاً بنسبة تقدر بحوالي 27% عما تم صرفه في الشهر الماضي.
- بلغت قيمة دعم الإسمنت للشركة الكويتية للتموين وشركة أسمنت الكويت حوالي 446 آلاف د.ك، بنسبة قدرت بحوالي 5% من إجمالي الدعم، ويلاحظ حدوث ارتفاع لدعامة بنسبة قدرت بحوالي 172 عن الشهر الماضي.
- بلغ دعم الحديد الذي قدمته الوزارة خلال الشهر حوالي 644 ألف د.ك، وهو يمثل نسبة تقدر بحوالي 7% من دعم الشهر. ويلاحظ حدوث انخفاض بنسبة قدرت بحوالي 23% مقارنة مع الشهر الماضي.
- بلغ دعم الطابوق الأبيض العازل خلال هذا الشهر 166 ألف د.ك، بنسبة قدرت بحوالي 2% من إجمالي دعم الشهر. ويلاحظ حدوث انخفاض بنسبة قدرت بحوالي 34% مقارنة بالشهر الماضي.
- بلغ دعم التكييف حوالي 367 ألف د.ك، بنسبة تقدر بحوالي 4% من إجمالي الدعم. ويلاحظ حدوث انخفاض واضح يقدر بحوالي 43% مقارنة بالشهر الماضي.
- بلغ دعم الخرسانة حوالي 430 ألف د.ك، بنسبة ضئيلة لا تكاد تذكر من إجمالي الدعم، ويلاحظ حدوث انخفاض يقدر بحوالي 53% مقارنة بالشهر الماضي.
- أما بالنسبة للطابوق الإسمنتي فقد بلغ دعمه حوالي 180 ألف د.ك، بنسبة قدرت بحوالي 2% من إجمالي دعم الشهر. ويلاحظ حدوث انخفاض قدر بحوالي 6% مقارنة بالشهر الماضي.
- بلغ دعم الأطقم الصحية حوالي 76 ألف د.ك، بنسبة قدرت بحوالي 1% من إجمالي دعم الشهر.
- أما بالنسبة للأسلاك الكهربائية فقد بلغ دعمها حوالي 269 ألف د.ك بنسبة قدرت بحوالي 3% من دعم الشهر. ويلاحظ حدوث انخفاض بنسبة قدرت بحوالي 34% مقارنة مع الشهر الماضي.
- بلغ دعم السيراميك والبورسلان حوالي 22 ألف د.ك، بنسبة ضئيلة لا تكاد تذكر من إجمالي دعم الشهر ويلاحظ حدوث انخفاض بنسبة قدرت بحوالي 23% مقارنة بالشهر الماضي.
- بلغ دعم التكبسية الخارجية حوالي 196 ألف د.ك، بنسبة ضئيلة لا تكاد تذكر من إجمالي دعم الشهر. ويلاحظ حدوث ارتفاع قدرت نسبته بحوالي 84% مقارنة بالشهر الماضي.
- بلغ دعم العازل المائي حوالي ألف د.ك بنسبة ضئيلة لا تكاد تذكر من إجمالي دعم الشهر.

هذا وقد تم صرف حوالي 350 ألف كيس اسمنت إلى 206 مستفيداً وبلغت كميته حوالي ألفان متر مكعب، بالإضافة إلى 7 ألف طن من الحديد إلى 168 مستفيداً، كما تم صرف الطابوق الجيري إلى 2 مستفيداً فقط، وصرف الطابوق الأبيض العازل إلى 167 مستفيداً وبلغت كميته حوالي 15 ألف متر مربع وتم صرف الطابوق الاسمنتي إلى 166 مستفيداً وبلغت كميته حوالي 2 مليون طابوق، وصرف الخرسانة الجاهزة إلى 163 مستفيداً بكمية 65 ألف متر مكعب، وكان هذه المواد خلال شهر سبتمبر 2020.

أما عدد المستفيدين في التكييف 142 مستفيداً وتم صرف مبلغ 710 ألف د.ك، وبلغ عدد المستفيدين من الاطعم الصحية 454 مستفيداً، وصرف لهم 37 ألف د.ك وبلغ عدد المستفيدين من السيراميك والبورسلان 18 مستفيداً وتم صرف 28 ألف د.ك، واما الاسلاك الكهربائية فكان عدد المستفيدين 237 مستفيداً وتم صرف لهم 353 د.ك، واما المستفيدين من الاصباغ الخشنة بلغ عددهم 164 مستفيداً وتم صرف 244 ألف د.ك أما العازل المائي فقد تم صرف 3 ألف د.ك إلى 2 مستفيد وذلك خلال سبتمبر 2020.

جدول 1-4: يان مبالغ الدعم المنصرفة خلال شهر سبتمبر 2020 عن شهر أغسطس 2020

م	الدعم المنصرف		الكميات المنصرف عنها الدعم	الزنة أو التعبئة	المادة
	دينار	فلس			
<b>(1) الشركة الكويتية للتموين</b>					
	3430680	-	9487500	كيلو جرام	أرز بشاور
	578982	-	7689000	كيلو جرام	السكر
	-	-	-	كرتون شد 6 علب	حليب بودرة عادي
	1013893	678	171826	كرتون شد 6 علب	زيت نباتي
	105249	220	128580/075	كرتون	معجون الطماطم
	925390	729	3032415	كيلو جرام	الدجاج
	41250	-	750000	كيلو جرام	العدس
	-	-	-	كيلو جرام	الطحين
	6095445	627	<b>إجمالي دعم المواد الأساسية</b>		
	18811	-	1000	كرتون عبوة 24 × 0.400 غرام	مغذيات أطفال سيريلاك
	-	-	-	كرتون عبوة 12 × 0.400 غرام	حليب أطفال نان (1)
	15028	800	1000	كرتون عبوة 12 × 0.400 غرام	حليب أطفال نان (2)
	50314	500	4500	كرتون عبوة 12 × 0.400 غرام	حليب أطفال نان (3)
	-	-	-	كرتون عبوة 24 × 0.400 غرام	حليب أطفال سيميلاك جولد (1)
	60137	-	1400	كرتون عبوة 24 × 0.400 غرام	حليب أطفال سيميلاك جولد (2)
	103819	500	3000	كرتون عبوة 24 × 0.400 غرام	حليب أطفال سيميلاك جولد (3)
	9804	300	300	كرتون عبوة 24 × 0.400 غرام	مغذيات أطفال بدياشور كومبليت +1
	-	-	-	كرتون عبوة 24 × 0.400 غرام	حليب سيميلاك توتال كمفورت (1)
	-	-	-	كرتون عبوة 24 × 0.400 غرام	حليب سيميلاك توتال كمفورت (2)
	83550	850	2854	كرتون عبوة 24 × 0.400 غرام	حليب سيميلاك كمفورت (3)
	10546	970	350	كرتون عبوة 24 × 0.400 غرام	حليب أس 26 برو جولد
	36161	040	1200	كرتون عبوة 24 × 0.400 غرام	حليب أس 26 بروميل جولد (2)
	39812	100	1500	كرتون عبوة 24 × 0.400 غرام	حليب أس 26 بروجرس جولد (3)
	6203	040	600	كرتون عبوة 24 × 0.400 غرام	حليب أطفال إيتاميل (1)
	3770	550	500	كرتون عبوة 24 × 0.400 غرام	حليب أطفال إيتاميل (2)
	4577	860	350	كرتون عبوة 24 × 0.400 غرام	حليب أطفال بيبيلاك (1)
	703	704	60	كرتون عبوة 24 × 0.400 غرام	حليب أطفال بيبيلاك (2)
	-	-	-	كرتون عبوة 12 × 0.400 غرام	نوفولاك (1)
	4217	200	500	كرتون عبوة 12 × 0.400 غرام	نوفولاك (2)
	15599	940	1850	كرتون عبوة 12 × 0.400 غرام	نوفولاك جينيو
	-	-	-	كرتون عبوة 12 × 0.400 غرام	كابريتا جولد (1)
	-	-	-	كرتون عبوة 12 × 0.400 غرام	كابريتا جولد (2)
	7500	-	500	كرتون عبوة 12 × 0.400 غرام	كابريتا جولد (3)
	470557	354	<b>إجمالي دعم حليب ومغذيات الأطفال</b>		
	6566002	981	<b>إجمالي الدعم المنصرف للشركة الكويتية للتموين</b>		
	14880	-	15500	كيس زنة 50 كجم	- اسمنت أسود للمستفيدين من القروض العقارية
	1575	-	1	متر مكعب	- طابوق جيرى للمستفيدين من القروض العقارية
	431006	688	427586	كيس	اسمنت
	643966	050	3629	طن	الحديد
	166091	625	9660	متر مربع	طابوق الأبيض العازل
	367500	-	70	مستفيد	التكليف
	340515	-	17250	متر مكعب	الخرسانة
	180902	400	1346	طابوقة	طابوق اسمنتى
	76072	500	234	مستفيد	الأطعم الصحية
	269115	-	172	مستفيد	أسلاك كهربائية
	22050	-	14	مستفيد	السيراميك و البورسلان
	196665	-	126	مستفيد	التكسية الخارجية
	1575	-	1	مستفيد	عازل ماني
	2711914	263	<b>إجمالي الدعم المنصرف للمواد الإنشائية</b>		
	9277917	244	إجمالي الدعم المنصرف لشهر أغسطس 2020 هو تسعة مليون و مائتان وسبعة وسبعون ألفاً وتسعمائة وسبعة عشره دينار و 244 فلساً فقط لا غير		

الوقود الأساسية

حليب ومغذيات الأطفال

(2) شركة اسمنت الكويت  
(3) شركة (الصناعات الوطنية الكويتية)

(4) الشركة الكويتية للتموين

جدول 4-2: مبالغ الدعم المنصرفة حسب المجموعات الرئيسية  
خلال شهر سبتمبر 2020 مقارنة بشهر سبتمبر 2019

القيمة لأقرب ألف ديك

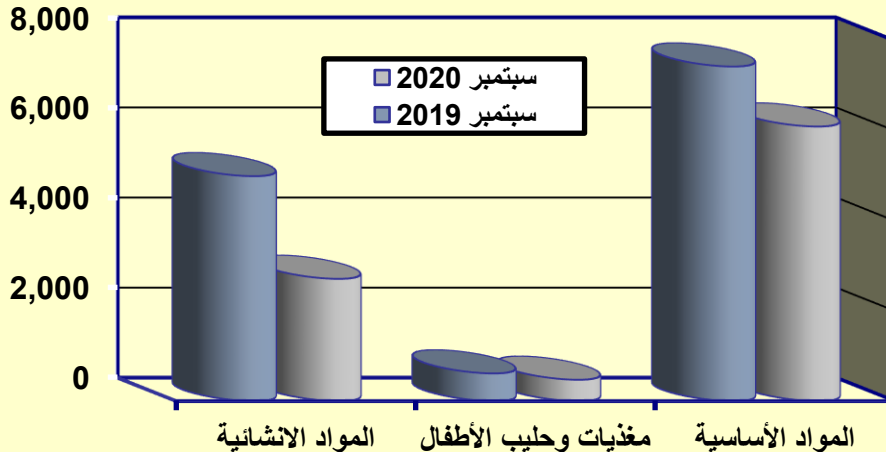
التغير (%)	سبتمبر 2019	سبتمبر 2020	البيان
(18)	7,427	6,095	المواد الأساسية
80	261	471	الحليب ومغذيات الأطفال
(46)	4,992	2,712	*المواد الإنشائية
(27)	12,680	9,278	إجمالي الدعم المنصرف

جدول 4-3: المستفيدين من المواد الإنشائية المدعومة خلال  
شهر سبتمبر 2020

سبتمبر 2020		الوحدة	المادة
الكمية	عدد المستفيدين		
350,170	206	كيس	أسمنت
7,347	168	طن	حديد
2,300	2	متر مربع	طابوق جيرى
14,990	167	متر مكعب	طابوق أبيض عازل
2,234,500	166	طابوقة	طابوق إسمنتي
65,610	163	متر مكعب	خرسانة جاهزة

سبتمبر 2020		المادة
المبلغ (د.ك)	عدد المستفيدين	
710,000	142	التكليف المركزي
137,250	454	الأطعم الصحية
27,900	18	السيراميك والبورسلان
352,700	237	أسلاك كهرباء
243,500	164	الطابوق تكسيه خارجية
-	2	الأصباغ الخشنة

قيمة الدعم حسب المجموعات الرئيسية للمواد خلال شهر سبتمبر 2020 مقارنة بشهر سبتمبر 2019



# المؤشرات التجارية

## (العلامات التجارية)

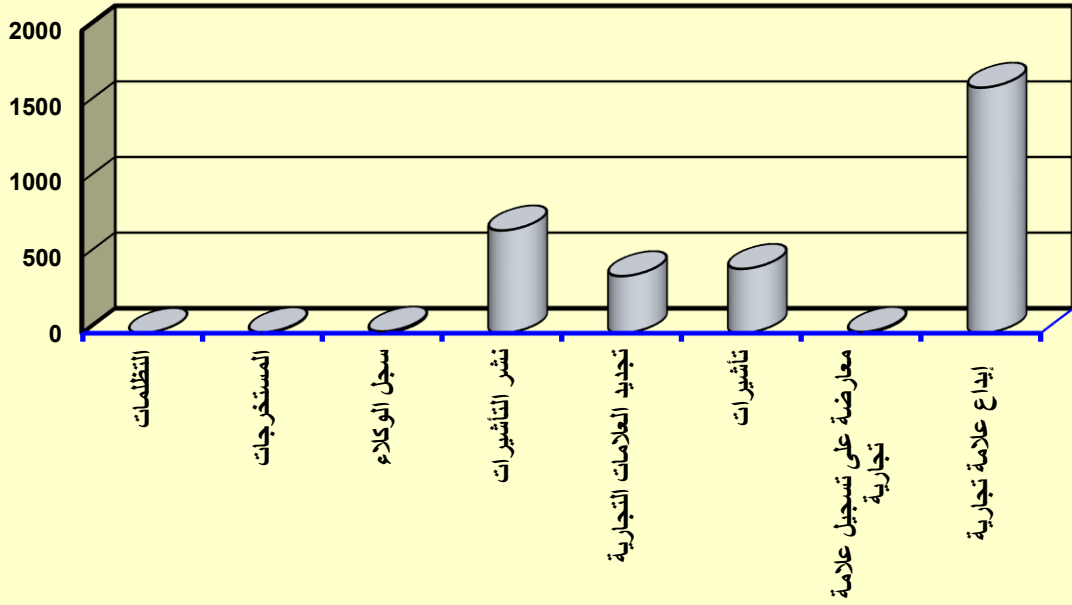
أولاً: العلامات التجارية:

- 1- بلغ إيداع علامة تجارية 1622 معاملة، خلال شهر سبتمبر 2020.
  - 2- بلغ معارضة على تسجيل علامة تجارية 7 معاملة خلال شهر سبتمبر 2020.
  - 3- بلغ تأشير على علامة تجارية 424 معاملة، خلال شهر سبتمبر 2020.
  - 4- بلغ طلب تجديد علامة تجارية 376 معاملة، خلال شهر سبتمبر 2020.
  - 5- بلغ نشر التأشير 678 معاملة، خلال شهر سبتمبر 2020.
  - 6- بلغ سجل تجاري الوكلاء 10 معاملة، خلال شهر سبتمبر 2020.
  - 7- بلغت المستخرجات 5 معاملة، خلال شهر سبتمبر 2020.
- وأما بالنسبة إلى التظلمات، فلم يتم عمل أي معاملة خلال شهر سبتمبر 2020.

جدول 1-5: معاملات قسم العلامات التجارية خلال شهر سبتمبر 2020

النسبة المئوية (%)	الرسوم (د.ك)	العدد	نوع المعاملة
52	89,275	1,622	إيداع علامة تجارية
-	665	7	معارضة على تسجيل علامة تجارية
14	14,380	424	تأشير
12	104,590	376	تجديد علامات تجارية
22	24,395	678	نشر التأشير
-	1,400	10	سجل الوكلاء
-	225	5	المستخرجات
-	-	-	التظلمات
100	234,930	3,122	الإجمالي

### معاملات العلامات التجارية لشهر سبتمبر 2020



## المعارض الداخلية والدولية

تم وقف اصدار المعارض المؤقتة كأجراء احترازي للوقاية من فيروس كورونا المستجد بتعميم رقم (5) لعام 2020 بتاريخ 2020/2/26 حتى اشعار آخر.