النشرة التجارية الشهرية

النشرة التجارية الشهرية إصدار شهري يهتم برصد أهم إنجازات الوزارة، إضافة إلى أبرز الأحداث الاقتصادية، وتصدر خصيصاً للسادة متخذي القرار بوزارة التجارة والصناعة، وللمهتمين بالشؤون الاقتصادية بصفة عامة.

الفهـــرس

1- التراخيص التجارية	2
2- الصادرات الكويتية المنشأ	7
3- تراخيص الاستيراد	13
4- المعادن الثمينة	15
5- الدعـــم	17
6- المؤشرات التجارية للسجل التجاري - الوكالات التجارية	21
7- المعارض الداخلية والدولية	24

ملاحظة:
بالنسبة لإدارة العلامات التجارية لم يردنا أية بيانات من الجهة المختصة

للمراسلات والإستفسار الرجاء الاتصال على الأرقام التالية :

تلفون : 22483215 - 22483279 - 22483219

فاكس : 22451126

١-التراخيص التجارية

أولاً: قطاع الشركات:

1. الشركات المساهمة:

منحت الوزارة خلال شهر ابريل 2017 عدد (1) رخصة لشركة مساهمة مقفلة والتي تعمل في مجال:إنشاء وإدارة وتملك المستشفيات.كما أصدرت عدد (2) رخص لأفرع الشركات المساهمة العامة في مجال: خدمات مصرفية.وكذلك أصدرت عدد(3) رخص لأفرع الشركات المساهمة المقفلة في مجال:مطعم و صيرفة.

2. شركات الأشخاص:

أما بالنسبة لشركات الأشخاص الصادرة فقد بلغ إجمالي عدد تراخيص الشركات الرئيسية الصادرة (913) رخصة خلال هذا الشهر منها (889) رخصة لشركات ذات مسؤولية محدودة، (17) رخص لشركات تضامنية، و(7) رخص لشركات توصية بسيطة، في حين بلغ إجمالي أفرع الشركات الصادرة (228) رخصة، وذلك خلال شهر ابريل 2017.

تراخيص شركات الأشخاص خلال شهر ابريل 2017
مقارنة بشهر ابريل 2016

نوع الشركة	عدد الرخص الرئيسية		عدد رخص الفروع	
	ابريل 2017	ابريل 2016	ابريل 2017	ابريل 2016
ذات مسؤولية محدودة	889	526	194	178
تضامنية	17	19	23	15
توصية بسيطة	7	7	11	18
الإجمالي	913	552	228	211

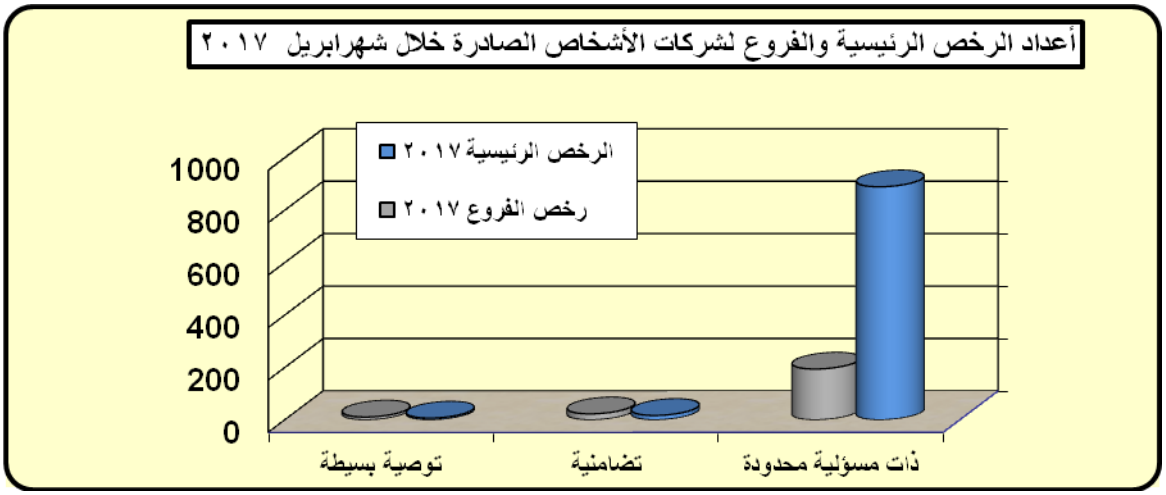

ثانياً: قطاع التراخيص التجارية الفردية:

1 . حجم التراخيص الصادرة حسب القطاع الاقتصادي:

بلغ عدد التراخيص التجارية الفردية التي وافقت الوزارة على إصدارها خلال شهر ابريل 2017 (465) ترخيصاً في أنشطة اقتصادية مختلفة، منها (25) ترخيص في خدمات الاعمال التجارية، بتصاعد ملحوظ يقدر بحوالي 400% وذلك بالمقارنة مع نفس الشهر من العام الماضي،(9) تراخيص في خدمات الاعلام والتسلية، بتصاعد ملحوظ يقدر بحوالي 125% وذلك بالمقارنة مع نفس الشهر من العام الماضي. (21) ترخيصاً في قطاع خدمات الاعمال الحرفية، وذلك بتصاعد ملحوظ يقدر بحوالي 110% مقارنة بشهر ابريل 2016.(1) ترخيص في الامن والسلامة واللوازم الطبية، وذلك بإنخفاض ملحوظ يقدر بحوالي 67% مقارنة بنفس الشهر من العام الماضي. (24) ترخيص في قطاع الاثاث والاجهزة ، وذلك بانخفاض ملحوظ يقدر بحوالي 53% وذلك بالمقارنة مع نفس الشهر من العام الماضي ،(7) تراخيص في قطاع مواد ومعدات البناء، وذلك بانخفاض ملحوظ يقدر بحوالي 50% مقارنة مع نفس الشهر من العام الماضي

2 . حجم التراخيص الصادرة حسب الأنشطة:

تم تصنيف الـ (465) ترخيصاً خلال الشهر إلى أنشطة اقتصادية عديدة بلغت (14) تصنيفاً، بجانب أنشطة أخرى تعذر تصنيفها لضآلة حجمها وكثرتها.

أبرزها حظاً كانت لنشاط (الهدايا والكماليات) بنسبة تقدر بحوالي 8% من جملة التراخيص. يليه نشاط تجارة عامة بنسبة تقدر بحوالي 6% من جملة التراخيص. يليهما تراخيص كل من (مطعم،الملابس الجاهزة، استيراد وتصدير ووكيل بالعمولة،،خياط ملابس السيدات وأقمشتها، حلاقة للرجال، صالون لتجميل السيدات) بنسبة تقدر بحوالي 4% من جملة التراخيص لكل منهم. يليهم تراخيص كل من (الهواتف ، خضار وفواكة،المواد الغذائية و خياط ملابس للسيدات) بنسبة تقدر بحوالي 3% لكل منهم. يليهم تراخيص كل من(الأحذية والحقائب ومأكولات خفيفة) بنسبة تقدر حوالي 2% لكل منهما وباقي التراخيص لأنشطة أخرى تعذر تصنيفها بلغت نسبتها حوالي 47% من إجمالي التراخيص.

3 . حجم التراخيص الصادرة حسب التوزيع الجغرافي (المحافظات):

تبوأت محافظة العاصمة المركز الأول حيث بلغت نسبة ما حصدت من جملة التراخيص حوالي 26%. تليها محافظة الاحمدي حيث حصدت المركز الثاني بنسبة تقدر بحوالي 22% من إجمالي التراخيص. وبالمركز الثالث تأتي محافظة الفروانية بنسبة قدرت بحوالي 21% من جملة التراخيص. ويأتي بالمركز الرابع محافظة حولي بنسبة تقدر بحولي 20% في حين تأتي محافظة الجهراء بالمركز الخامس بنسبة تقدر بحوالي 11% من جملة التراخيص. وذلك خلال شهر ابريل 2017.

أعداد التراخيص التجارية الفردية حسب القطاعات الاقتصادية
خلال شهر ابريل2017 مقارنة بشهر ابريل 2016

م	القطاع الاقتصادي	ابريل 2017	ابريل 2016	التغير (%)
1	الوجبات الغذائية	42	63	(33)
2	المنتجات الحيوانية والنباتية	44	25	76
3	المنسوجات والكماليات	83	51	63
4	الأثاث والأجهزة	24	51	(53)
5	الإعلام والتسلية	9	4	125
6	الأمن والسلامة واللوازم الطبية	1	3	(67)
7	المعدات والآليات	4	3	33
8	مواد ومعدات البناء	7	14	(50)
9	المقاولات	23	39	(41)
10	خدمات الأعمال التجارية	25	5	400
11	التسويق والصيرفة والفنادق	73	109	(33)
12	المهن الاستشارية والحرفية	3	2	50
13	خدمات الأعمال الحرفية	21	10	110
14	الإصلاحات للأعمال الحرفية	15	13	13
15	الحرف البسيطة	91	89	2
	الإجمالي	465	481	(3)

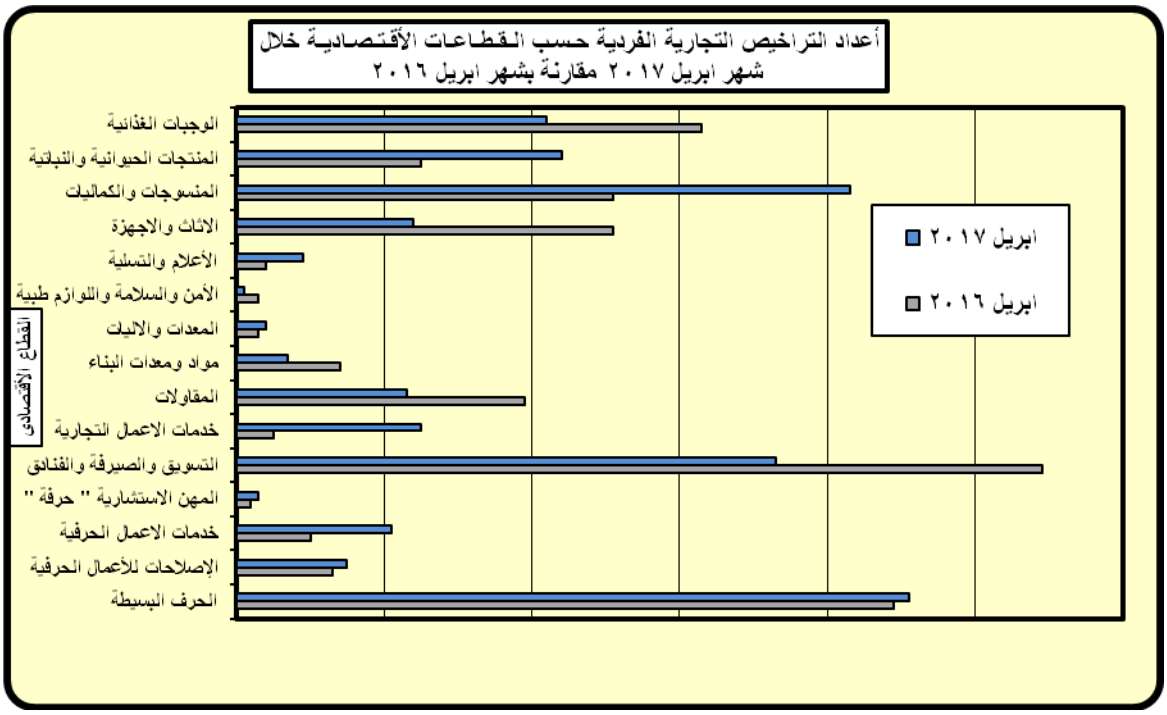

عدد الرخص التجارية الفردية الصادرة لأهم الأنشطة خلال شهر ابريل 2017

م	النشاط	العدد	النسبة (%)
1	مطعم	18	4
4	مأكولات خفيفة	10	2
3	الملابس الجاهزة	20	4
4	الهدايا والكماليات	35	8
5	الهواتف	12	3
6	خضار وفواكة	12	3
7	استيراد وتصدير ووكيل بالعمولة	17	4
8	المواد الغذائية	13	3
9	تجارة عامة	28	6
10	خياط ملابس للسيدات	15	3
11	خياطة ملابس السيدات وأقمشتها	17	4
12	حلاقة للرجال	20	4
13	صالون لتجميل السيدات	20	4
14	الأحذية والحقائب	11	2
15	أنشطة أخرى	217	47
	الإجمالي	465	100

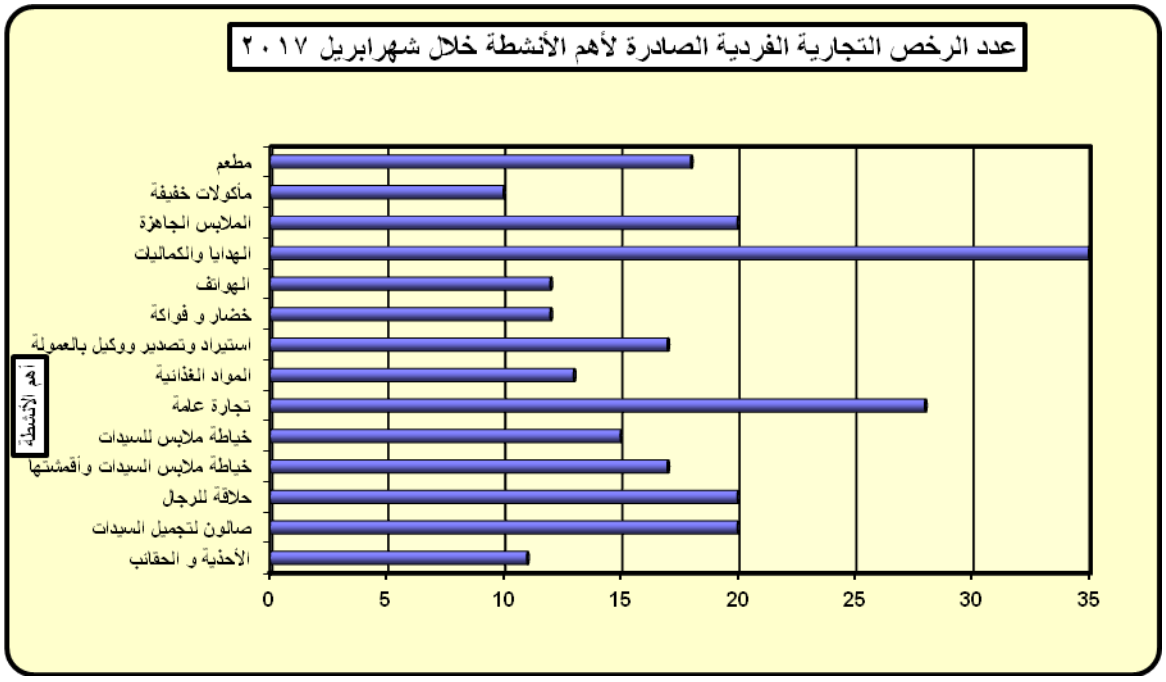

أعداد التراخيص التجارية الفردية الصادرة حسب القطاعات الإقتصادية والمحافظات خلال شهر ابريل 2017

م	القطاع الاقتصادي	العاصمة	حولي	الفروانية	الأحمدي	الجهراء	الإجمالي
1	الوجبات الغذائية	12	14	3	10	3	42
2	المنتجات الحيوانية والنباتية	12	9	5	9	9	44
3	المنسوجات والكماليات	25	4	15	26	13	83
4	الأثاث والأجهزة	5	2	8	8	1	24
5	الإعلام والتسلية	2	4	1	2	-	9
6	الأمن والسلامة واللوازم الطبية	-	-	-	1	-	1
7	المعدات والآليات	3	-	1	-	-	4
8	مواد ومعدات البناء	3	-	4	-	-	7
9	المقاولات	13	2	4	1	3	23
10	خدمات الأعمال التجارية	3	6	9	3	4	25
11	التسويق والصيرفة والفنادق	18	18	23	11	3	73
12	المهن الاستشارية والحرفية	1	1	1	-	-	3
13	خدمات الاعمال الحرفية	4	8	4	3	2	21
14	الإصلاحات للأعمال الحرفية	7	2	4	-	2	15
15	الحرف البسيطة	14	21	17	29	10	91
	(1) الإجمالي ابريل 2017	122	91	99	103	50	465
	(2) الإجمالي ابريل 2016	117	114	104	115	31	481
	نسبة التغير (%)	4	(20)	(5)	(10)	61	(3)

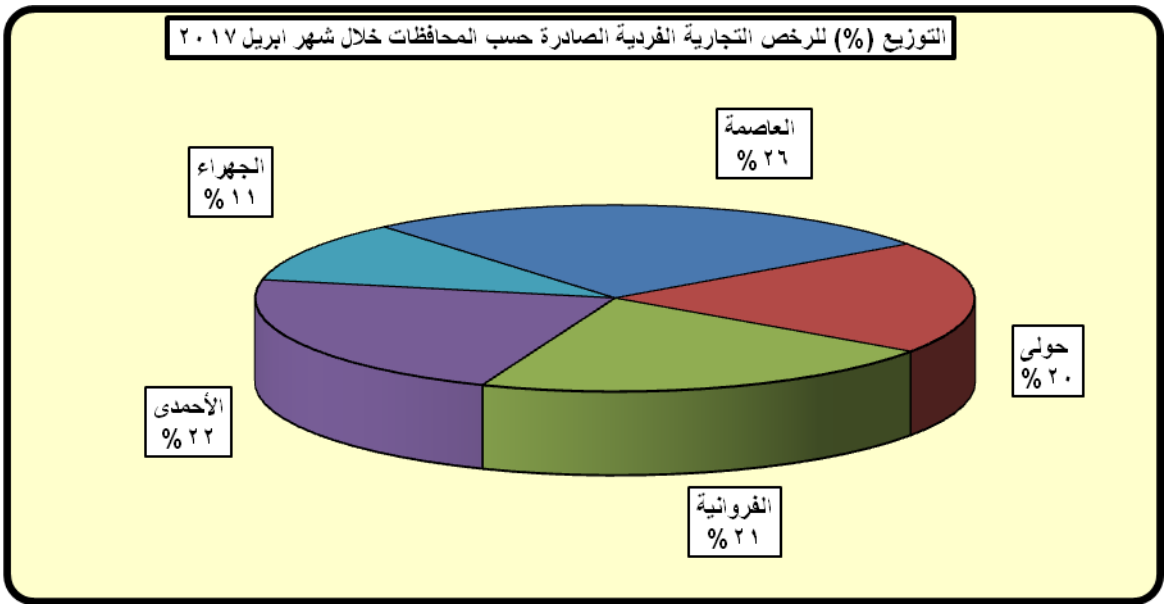

٢-الصادرات الكويتية

بلغت جملة الصادرات الكويتية المنشأ خلال شهر ابريل 2017 حوالي 12 مليون د.ك موزعة على الدول العربية وبقية دول العالم، حيث كان نصيب الصادرات للدول العربية حوالي 7 مليون د.ك محققة نسبة تقدر حوالي 55%، وبلغت نسبة بقية دول العالم حوالي 45% محققة صادرات تقدر بما يزيد عن 5 مليون د.ك. ويلاحظ حدوث انخفاض يقدر بحوالي 23% لصادرات الشهر بالنسبة لصادرات الشهر الماضي، وبالنسبة للمقارنة بنفس الشهر من العام الماضي فقد حدث انخفاض ملموس لصادرات الشهر يقدر بحوالي 36%.

أولا: الصادرات الكويتية المنشأ لمجموعة العربية:

احتلت العراق مقدمة هذه الدول محققة صادرات تقدر بحوالي 3 مليون د.ك بنسبة تقدر بحوالي 49% من إجمالي الصادرات إلى الدول العربية. تليها الصادرات إلى مصر محققة حوالي 17% حيث كانت جملة صادراتها تقدر بما يزيد عن 1 مليون د.ك. تليهما في المرتبة الثالثة الأردن حيث حققت نسبة تقدر بحوالي 16% بصادرات تقدر بحوالي 1 مليون د.ك. وفي المرتبة الرابعة الجزائر حيث بلغت صادراتها حوالي 519 ألف د.ك بنسبة تقدر بحوالي 8%. أما بقية صادرات الدول العربية خلال شهر ابريل 2017 فقد كانت موزعة على كل من اليمن، لبنان، المغرب، تونس، السودان، وفلسطين.

ويلاحظ حدوث انخفاض لصادرات هذا الشهر للدول العربية بالنسبة لصادرات الشهر الماضي يقدر بحوالي 13%، كما حدث انخفاض ملحوظ لصادرات الشهر للدول العربية بنسبة تقدر بحوالي 53% مقارنة بصادرات نفس الشهر من العام الماضي. حيث كانت أهم المواد المصدرة إلى الدول العربية خلال هذا الشهر: أكياس ورقية، أصواف وألياف زجاجية، عبوات بلاستيكية، مواد عازلة، بولي إثيلين، حبيبات بلاستيكية، منتجات ألبان، زيوت، حامض هيدروكلوريك، صودا كاوية قشور، توفي، حلويات، أنابيب بلاستيكية، وعصائر.

ثانيا: الصادرات الكويتية المنشأ لدول العالم الدول الأخرى:

أما بالنسبة إلى الصادرات لدول العالم الأخرى فقد احتلت إيطاليا مقدمة دول العالم المصدر إليها حيث بلغت قيمة صادراتها حوالي 2 مليون د.ك بنسبة تقدر حوالي 30% من إجمالي الصادرات إلى دول العالم الأخرى. واحتلت بلجيكا المرتبة الثانية بصادرات تقدر بحوالي 1 مليون د.ك بنسبة تقدر بحوالي 25% من إجمالي الصادرات. واحتلت تركيا المرتبة الثالثة حيث بلغت جملة صادراتها حوالي 750 ألف د.ك بنسبة تقدر بحوالي 14% من إجمالي الصادرات إلى دول العالم. وأما بقية صادرات دول العالم الأخرى خلال هذا الشهر فقد كانت موزعة على كل من أسبانيا، البرتغال، اليونان، فرنسا، قبرص، كينيا، سلوفينيا، غينيا، جنوب أفريقيا، السويد، باكستان، بولندا، سيريلانكا، الهند، وبلغاريا.

ويلاحظ حدوث انخفاض ملموس لصادرات بقية دول العالم الأخرى خلال هذا الشهر بالنسبة للشهر الماضي بنسبة تقدر بحوالي 32%، بينما حدث ارتفاع لصادرات الشهر لبقية الدول الأخرى بالنسبة لصادرات نفس الشهر من العام الماضي يقدر بحوالي 13%. وكانت أهم المواد المصدرة خلال هذا الشهر: بولي إثيلين، وايت سبريت، بولي بروبلين، صودا كاوية قشور، منتجات كيماوية، ومواد غذائية.

صادرات شهر ابريل 2017 الكويتية المنشأ
مقارنة بشهري مارس 2017 ابريل 2016

القيمة لأقرب ألف د.ك

م	مجموعات الدول المصدرة لها	قيمة صادرات ابريل 2017	قيمة صادرات مارس 2017	قيمة صادرات ابريل 2016
1	الدول العربية	6759	7803	14280
2	بقية دول العالم	5447	8019	4800
	جملة الصادرات	12206	15822	19080
	الرقم القياسي لعام 2017 = 100	100	130	156

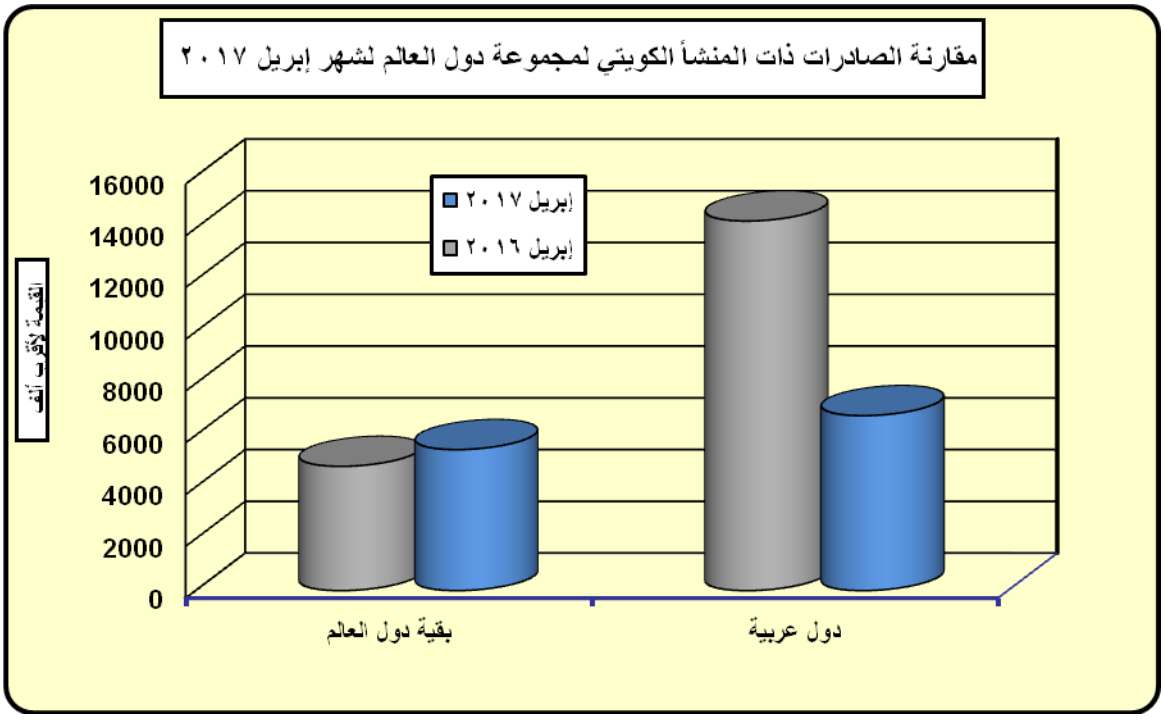

صادرات شهر ابريل 2017 الكويتية المنشأ مقارنة
بشهر مارس 2017 وابريل 2016 لمجموعة الدول العربية

القيمة لأقرب ألف د.ك

م	الدول المصدرة إليها	قيمة صادرات ابريل 2017	قيمة صادرات مارس 2017	قيمة الصادرات ابريل 2016
1	مصر	1128	342	259
2	اليمن	164	234	202
3	لبنان	242	728	222
4	المغرب	66	124	389
5	تونس	130	108	151
6	الأردن	1079	2439	1000
7	العراق	3319	3240	11611
8	السودان	92	247	140
9	الجزائر	519	290	287
10	فلسطين	20	51	19
	الإجمالي	6759	7803	14280
	الرقم القياسي لعام 2017 = 100	100	115	211

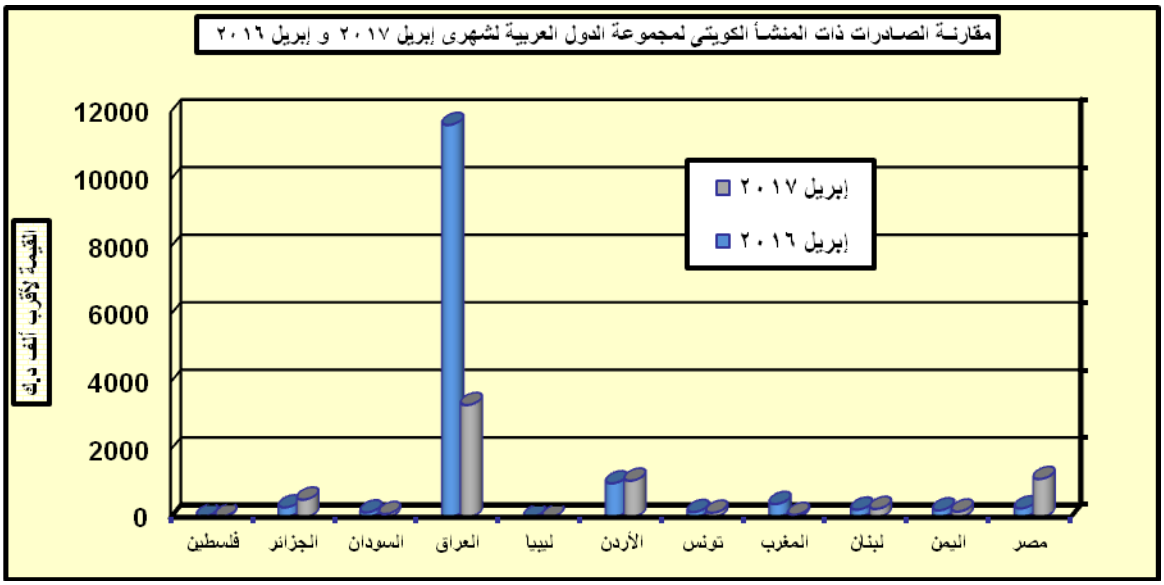

قيمة الصادرات الكويتية المنشأ
لدول العالم الأخرى خلال شهر ابريل 2017

م	الدول المصدر إليها	القيمة لأقرب ألف د.ك	النسبة (%)
1	تركيا	750	13.77
2	إيطاليا	1637	30.05
3	أسبانيا	285	5.23
4	بلجيكا	1366	25.08
5	البرتغال	454	8.33
6	اليونان	74	1.36
7	فرنسا	246	4.52
8	قبرص	42	0.77
9	كينيا	6	0.11
10	سلوفينيا	156	2.86
11	غينيا	17	0.31
12	جنوب أفريقيا	1	0.02
13	السويد	33	0.61
14	باكستان	7	0.13
15	بولندا	16	0.29
16	سيريلانكا	42	0.77
17	الهند	28	0.51
18	بلغاريا	287	5.27
	الإجمالي (ابريل 2017)	5447	100
	الإجمالي للشهر السابق من نفس العام (مارس 2017)	8019	-
	الإجمالي لنفس الشهر من العام السابق (ابريل 2016)	4800	-

شهادات المنشأ الصادرة للدول العربية حسب أهم المنتجات خلال ابريل 2017

م	الدول المصدر إليها	عدد الشهادات الصادرة	أهم المنتجات الكويتية الصادر لها شهادات المنشأ	القيمة الإجمالية (د.ك)
1	لبنان	23	أكياس ورقية - أصواف وألياف زجاجية - عبوات بلاستيكية - بولي إيثيلين	241857
2	مصر	19	مواد عازلة - بولي إيثيلين - حبيبات بلاستيكية - أصواف وألياف زجاجية	1127404
3	المغرب	4	حبيبات بلاستيكية - بولي إثيلين	66350
4	الأردن	237	حبيبات بلاستيكية - بولي إثيلين - حلويات - أنابيب بلاستيكية	1079352
5	تونس	7	حبيبات بلاستيكية - بولي إثيلين	129701
6	العراق	93	منتجات ألبان - زيوت - حامض هيدروكلوريك - حلويات - عصائر	3318361
7	الجزائر	11	صودا كاوية قشور - بولي إثيلين - حبيبات بلاستيكية	519308
8	اليمن	19	أصواف وألياف زجاجية - صودا كاوية قشور - حلويات	164049
9	فلسطين	5	حلويات	20349
10	السودان	7	صودا كاوية قشور - توفي	92029
الإجمالي		425		6758760

شهادات المنشأ الصادرة لدول العالم الأخرى حسب أهم المنتجات خلال شهر ابريل 2017

م	الدول المصدر إليها	عدد الشهادات الصادرة	أهم المنتجات الكويتية الصادر لها شهادات المنشأ	القيمة الإجمالية (د.ك)
1	تركيا	26	بولي إثيلين - بولي بروبلين	749662
2	فرنسا	6	بولي إثيلين - صودا كاوية قشور	245453
3	أسبانيا	4	بولي إثيلين	284947
4	بلجيكا	12	بولي إثيلين	1366425
5	إيطاليا	14	بولي إثيلين	1637465
6	البرتغال	6	بولي إثيلين - بولي بروبلين	454068
7	سيريلانكا	1	صودا كاوية قشور	41737
8	غينيا	1	وايت سبريت	17280
9	الهند	4	وايت سبريت	27834
10	سلوفينيا	8	بولي إثيلين	155751
11	قبرص	2	بولي إثيلين	42274
12	السويد	3	بولي إثيلين	32791
13	كينيا	1	وايت سبريت	5632
14	اليونان	5	بولي إثيلين	73714
15	باكستان	1	منتجات كيماوية	7076
16	بلغاريا	1	بولي إثيلين	287092
17	بولندا	1	بولي إثيلين	16395
18	جنوب أفريقيا	1	مواد غذائية	1000
الإجمالي		97		5446596

٣- تراخيص الإستيراد

شهد شهر ابريل 2017 ارتفاعاً بسيط في أعداد تراخيص الاستيراد الصادرة (الجديدة، المجددة، المؤقتة) بنسبة 5% مقارنة بما صدر خلال شهر مارس 2017، وقد بلغت جملة هذه التراخيص 1223 ترخيصاً. بينما حدث انخفاض يقدر بحوالي 22% لتراخيص الاستيراد عما سبق إصداره لنفس الشهر من العام الماضي. وكان نصيب تراخيص الاستيراد العامة 406 ترخيصاً بنسبة تقدر حوالي 33%، أما تراخيص الاستيراد المؤقت فكان عددها 817 تراخيص. كما بلغت أعداد تراخيص الاستيراد العامة الجديدة 13 ترخيصاً خلال الشهر، وذلك مقابل 148 ترخيصاً خلال ابريل الماضي، بإنخفاض ملحوظ يقدر بحوالي 91%.

أما التراخيص التي تم تجديدها فكان عددها 393 ترخيصاً خلال الشهر، وذلك مقابل 912 ترخيصاً خلال شهر ابريل من العام الماضي، وذلك بإنخفاض ملحوظ يقدر بحوالي 57%. وقد وافقت الوزارة على إصدار 817 ترخيصاً مؤقتاً خلال شهر ابريل 2017، وذلك بارتفاع ملحوظ قدر بحوالي 64% مقارنة مع نفس الشهر من العام الماضي.

تراخيص الاستيراد المؤقت لشهر ابريل 2017
بالمقارنة مع شهرابريل 2016

م	البيان	ابريل 2017	ابريل 2016	التغير (%)
1	بضاعة	268	132	103
2	ملابس عسكرية	-	3	-
3	مواد كيماوية (سنوية)	137	87	57
4	صلبوخ	4	4	-
5	آلات تصوير ملونة	1	3	(67)
6	إتحاد الجمعيات	-	-	-
6	جمعيات	2	1	-
7	شركة شيفرون العربية	-	-	-
8	شركة الزيوت العربية	-	-	-
9	سيارات	405	269	51
	الإجمالي	817	499	64

تراخيص الاستيراد العامة الصادرة خلال شهرابريل 2017 مقارنة مع شهر ابريل 2016 ونسبتها إليه

نوع المعاملة		تراخيص		المجموع
		جديدة	تم تجديدها	
تجار أفراد	ابريل 2017	6	85	91
	ابريل 2016	46	216	262
	التغير %	(87)	(61)	(65)
شركات ذ.م.م	ابريل 2017	6	273	279
	ابريل 2016	84	572	656
	التغير %	(93)	(52)	(57)
شركات تضامنية	ابريل 2017	-	14	14
	ابريل 2016	5	43	48
	التغير %	(100)	(67)	(71)
شركات توصية بسيطة	ابريل 2017	1	16	17
	ابريل 2016	8	41	49
	التغير %	(88)	(61)	(65)
شركات مساهمة	ابريل 2017	-	5	5
	ابريل 2016	5	40	45
	التغير %	(100)	(88)	(89)
الإجمالي	ابريل 2017	13	393	406
	ابريل 2016	148	912	1060
	التغير %	(91)	(57)	(62)

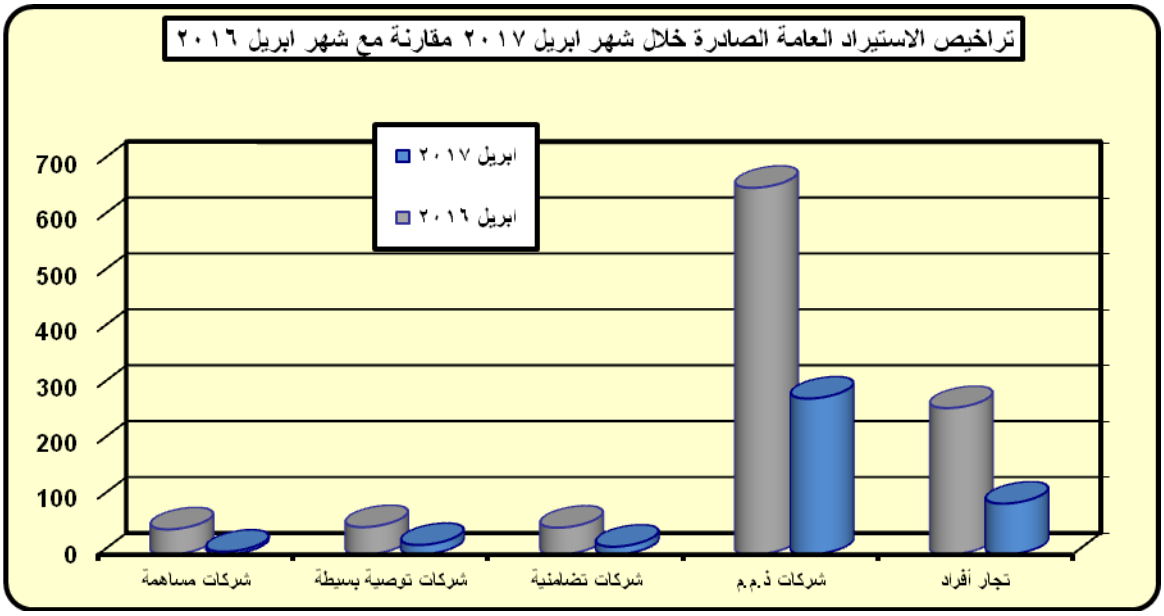

٤- المعادن الثمينة

قامت الوزارة بدمغ حوالي 1.8 طن من الذهب خلال شهر ابريل 2017، وذلك مقابل حوالي 1.9 طن في شهر ابريل 2016 وهذا يشير إلي انخفاض تقدر نسبته بحوالي 6%.عما تم دمغة خلال شهر ابريل من العام الماضي.

كما حدث انخفاض ملحوظ لكميات الفضة التي تم دمغها خلال هذا الشهر بالمقارنة مع شهر ابريل 2016، حيث بلغت خلال الشهر حوالي 71 كجم بعدما سجلت حوالي 179 كجم خلال شهر ابريل من العام الماضي، أي انخفاض يقدر بحوالي 60%.

حدث انخفاض لكميات الأحجار ذات القيمة التي تم فحصها وتقييمها من قبل الوزارة، قدرت نسبته بحوالي 18% مقارنة مع ابريل الماضي، حيث بلغت كميات الأحجار 127 قطعة خلال الشهر الحالي، وذلك مقابل 155 قطعة خلال ابريل 2016.

(لمزيد من التفاصيل انظر الجداول التالية)

كميات المصوغات والأحجار والرسوم المحصلة عليها
خلال شهر ابريل 2017 مقارنة بشهر ابريل 2016

البيان	ابريل 2107	ابريل 2016	التغير(%)
كميات الذهب التي تم دمغها (كيلوجرام)	1816.488	1930.469	(6)
رسوم دمغ الذهب (د.ك)	90824.400	96523.450	(6)
كميات الفضة التي تم دمغها (كيلوجرام)	71.066	178.529	(60)
رسوم دمغ الفضة (د.ك)	370.870	929.07	(60)
كميات الأحجار ذات القيمة التي تم فحصها وتقييمها (قطعة)	127	155	(18)
رسوم الفحص (د.ك)	223.240	300.280	(26)
كميات السبائك الذهبية والفضية (كيلوجرام)	598.239	560.535	7
رسوم السبائك (د.ك)	29911.950	28026.750	7

كميات الذهب المدموغة لشهر ابريل 2017 مقارنة بشهري مارس 2017 وابريل 2016 حسب العيار

الوزن بالكيلوجرام

البيان		عيار 22	عيار 21	عيار 18	الإجمالي
ابريل 2017	مصدر محلي	146.118	662.191	22.876	831.185
	مصدر خارجي	451.804	338.569	194.93	985.303
	الإجمالي	597.922	1000.760	217.806	1816.488
مارس 2017	مصدر محلي	17.286	168.059	683.098	868.443
	مصدر خارجي	587.982	487.207	283.931	1359.120
	الإجمالي	605.268	655.266	967.029	2227.563
ابريل 2016	مصدر محلي	140.338	680.294	32.403	853.035
	مصدر خارجي	584.416	292.686	200.332	1077.434
	الإجمالي	724.754	972.98	232.735	1930.469

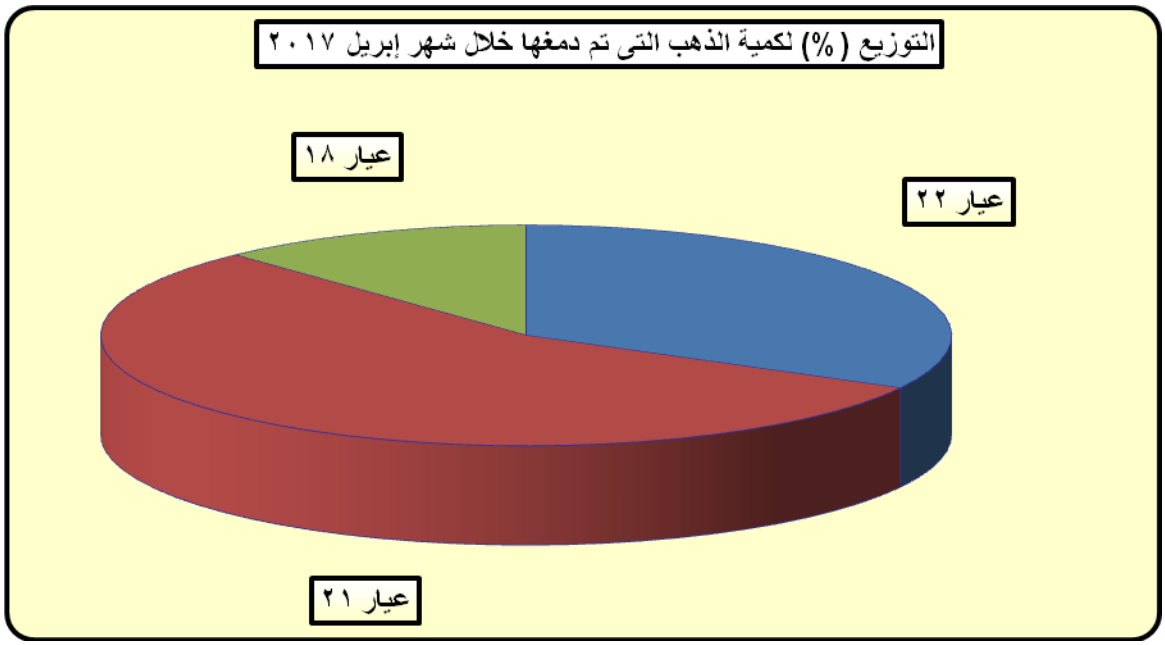

٥-الـدعـــم*

قدمت الوزارة خلال شهر مارس 2017 دعماً للعديد من المواد يقدر بحوالي 13 مليون دينارا كويتيا (13293887) د.ك، وبذلك يكون قد انخفض دعمه بنسبة قدرت بحوالي 25% عن الشهر السابق عليه.

حظيت مجموعة المواد الأساسية التي تصرف عن طريق البطاقة التموينية لهذا الشهر على دعم يقدر بحوالي 6 مليون د.ك، ونسبتها حوالي 46% من إجمالي الدعم المشار إليه آنفا.
وتشمل هذه المجموعة على أرز بشاور، سكر،حليب بودرة عادي، زيت نباتي، معجون الطماطم والدجاج. ويلاحظ أنه قد انخفض دعمها بنسبة ملموسة قدرت بحوالي 34% مقارنة بشهر فبراير الماضي.

لكن إذا أضيف إلى هذه المجموعة دعم مغذيات وحليب الأطفال بنسبة تقدر حوالي 3% من إجمالي الدعم لتصل جملة الدعم لشركة مطاحن الدقيق حوالي 49% من إجمالي الدعم المنصرف خلال مارس 2017.

هذا وقد تم صرف قيمة دعم المواد السابقة إلى شركة مطاحن الدقيق والمخابز الكويتية، والتي قدرت جملتها بحوالي 6 مليون د.ك، انخفضت القيمة السابقة بنسبة ملموسة تقدر بحوالي 32% عن ما تم صرفه في الشهر الماضي.

بلغت قيمة دعم الإسمنت حوالي 562 ألف د.ك، بنسبة قدرت بحوالي 4% من إجمالي الدعم. ويلاحظ حدوث انخفاض لدعمه عن الشهر الماضي بلغ حوالي 19%.

بلغ دعم الطابوق الجيري خلال هذا الشهر حوالي 3102 ألف د.ك، بنسبة ضئيلة تكاد لا تذكر من إجمالي دعم الشهر. ويلاحظ حدوث ارتفاع ملحوظ لدعمه عن الشهر الماضي بلغ حوالي 93%.

بلغ دعم الحديد الذي قدمته الوزارة خلال الشهر حوالي 2 مليون د.ك، وهو يمثل نسبة تقدر حوالي 15% من دعم الشهر. ويلاحظ حدوث انخفاض تقدر نسبته بحوالي 26% مقارنة مع الشهر الماضي.

وبلغ دعم الطابوق الأبيض العازل خلال هذا الشهر حوالي 425 ألف د.ك، وبنسبة قدرت حوالي 3% من إجمالي دعم الشهر. ويلاحظ حدوث انخفاض بسيط يقدر بحوالي 5% مقارنة بالشهر الماضي.
بلغ دعم التكييف حوالي 966 ألف د.ك، وكانت نسبته حوالي 7% من إجمالي الدعم. ويلاحظ حدوث انخفاض يقدر بحوالي 8% مقارنة بالشهر الماضي.

وبلغ دعم الخرسانة حوالي 1.9 مليون د.ك خلال الشهر الحالي، بنسبة قدرت بحوالي 15% من إجمالي دعم الشهر. وبذلك يكون قد انخفض دعمه بنسبة قدرت بحوالي 13% عن الشهر الماضي.

أما بالنسبة للطابوق الإسمنتي فقد بلغ دعمه حوالي 472 ألف د.ك، بنسبة قدرت بحوالي 4% من إجمالي دعم الشهر. ويلاحظ حدوث انخفاض بحوالي 14% مقارنة بالشهر الماضي.

وبلغ دعم الأطقم الصحية حوالي 17 ألف د.ك، بنسبة طفيفة جدا قدرت بحوالي 0.1% من إجمالي الدعم لهذا الشهر. ويلاحظ حدوث ارتفاع يقدر بحوالي 14% مقارنة بالشهر الماضي.

أما دعم الأسلاك الكهربائية فقد بلغ حوالي 13 ألف د.ك، وقدرت نسبته بحوالي 0.1% من إجمالي دعم الشهر الحالي. ويلاحظ حدوث انخفاض يقدر بحوالي 20% مقارنة بالشهر الماضي.

بلغ دعم السيراميك والبورسلان 25 ألف د.ك، بنسبة تقدر بحوالي 0.2% من إجمالي دعم الشهر الحالي. ويلاحظ حدوث انخفاض يقدر بحوالي 25% مقارنة بالشهر الماضي.

بلغ دعم التكسية الخارجية حوالي 318 ألف د.ك، بنسبة قدرت بحوالي 2% من إجمالي دعم الشهر. ويلاحظ حدوث انخفاض قدرت نسبته بحوالي 13% مقارنة بالشهر الماضي.

هذا وقد تم صرف حوالي 762 ألف كيس أسمنت إلى 441 مستفيداً. بالإضافة إلى 14335 طن من الحديد إلى 340 مستفيداً، كما تم صرف الطابوق الأبيض العازل إلى 341 مستفيداً، وصرف الطابوق الجيري إلى 40 مستفيداً، وتم صرف الطابوق الإسمنتي إلى 339 مستفيداً، وصرف الخرسانة الجاهزة إلى 335 مستفيداً، وكان صرف هذه المواد خلال شهر مارس 2017.

أما عدد المستفيدين من التكييف المركزي فقد بلغ 232 مستفيداً، وبالنسبة لعدد المستفيدين من الأطقم الصحية، السيراميك والبورسلان، وأسلاك الكهرباء فقد بلغ 3 فقط لكل منهم وذلك خلال مارس 2017.

مبالغ الدعم المنصرفة خلال شهـــر مارس 2017

المادة	الزنة أوالتعبئة	الكميات المنصرف عنها الدعم	الدعم المنصرف	
			فلس	دينار
1) شركة مطاحن الدقيق والمخابز الكويتية:				
أولاً: المواد الأساسية				
أرز بشاور	كيلو جرام	10900000	-	3511380
سكر	-	2160000	-	282096
حليب بودرة عادي	كرتون عبوة 6 علبة	52920	720	694098
زيت نباتي	كرتون عبوة 6 علبة	140728	640	721934
معجون الطماطم	كرتون	121805.5	667	121074
الدجاج	كيلو جرام	2696476	126	742025
جبن كاسات	كاسات	-	-	-
الطحين	كيلو	-	-	-
إجمالي دعم المواد الأساسية	-	-	153	6072609
ثانياً: مغذيات وحليب الأطفال:				
1- سيريلاك	كرتون عبوة 400x24غ	1800	800	33859
2-سيميلاك أدفانس QI	400 غ	-	-	-
3-سيميلاك غين QI	‘‘	-	-	-
4- حليب إس26 جولد	‘‘	-	-	-
5- حليب بروميل	كرتون عبوة 400/24 غ	-	-	-
6- نان (1)	‘‘	1100	680	16531
7- نان (2)	‘‘	700	160	10520
8- غين بلص	‘‘	3958	594	124055
9- نان (3)	‘‘	1400	040	15653
10- بروجرس جولد	‘‘	-	-	-
11- إبتاميل (1)	‘‘	600	400	6203
12- إبتاميل (2)	‘‘	920	812	6937
13- بيبيلاك (1)	‘‘	250	900	3269
14- بيبيلاك (2)	‘‘	550	620	6450
15- بيدياشور	-	861	341	28138
16- توتال كمفورت (1)	-	1673	394	49149
17- توتال كمفورت (2)	-	1018	804	29906
18- توتال كمفورت (3)	-	1595	625	46693
إجمالي دعم حليب ومغذيات الأطفال	-	-	170	377370
إجمالي الدعم المنصرف لشركة مطاحن الدقيق والمخابز الكويتية	-	-	323	6449979
2) شركة إسمنت الكويت: *اسمنت اسود للمستفيدين من القروض العقارية	كيس زنة 50 كجم	585878	880	562442
3) شركة الصناعات الوطنية الكويتية: * طابوق جيري للمستفيدين من القروض العقارية	طـابـوقــة	1551153	306	3102
4) شركة مطاحن الدقيق والمخابز الكويتية:				
* الحديد	طن	11082	-	2044629
* الطابوق الأبيض العازل	متر مكعب	24305	500	425337
* التكييف	-	184	-	966000
* الخرسانة	متر مكعب	101110	400	1995911
* الطابوق الإسمنتي	طـابـوقــة	3517000	800	472684
* الأطقم الصحية	-	16	-	16800
* الأسلاك الكهربائية	-	8	-	13440
* السيراميك والبورسلان	-	12	-	25200
* التكسية الخارجية	-	379	-	318360
إجمالي الدعم المنصرف خلال شهر مارس 2017	-	-	209	13293887

*نظرا لتأخر احصائيات الدعم من قبل الجهات الخارجية المختصة سوف يتم إدراج احصائيات الشهر السابق.

مبالغ الدعم المنصرفة حسب المجموعات الرئيسية
خلال شهر مارس 2017 مقارنة بشهر مارس 2016

القيمة لأقرب ألف د.ك

البيان	مارس 2017	مارس 2016	التغير (%)
المواد الأساسية	6073	12598	(52)
الحليب ومغذيات الأطفال	377	382	(1)
*االمواد الإنشائية	6844	10008	(32)
إجمالي الدعم المنصرف	13294	22988	(42)

* تشتمل على الحديد، الإسمنت، الطابوق الجيري، الطابوق الأبيض.

المستفيدين من المواد الإنشائية المدعومة خلال
شهر مارس 2017

المادة	الوحدة	مارس 2017	
		عدد المستفيدين	الكمية
أسمنت	كيس	441	762636
حديد	طن	340	14335
طابوق جيري	طابوقة	40	21400
طابوق أبيض عازل	طابوقة	341	28960
طابوق إسمنتي	طابوقة	339	4259000
خرسانة جاهزة	متر مربع	335	126165

المادة	مارس 2017	
	عدد المستفيدين	المبلغ (د.ك)
التكييف المركزي	232	1160000
الأطقم الصحية	3	3000
السيراميك والبورسلان	3	6000
أسلاك كهرباء	3	4800
الأصباغ الخشبية	680	544000

* ابتداءً من شهر مايو 2014 هناك بنود جديدة مضافة للجدول الأول وهناك جدول جديد.

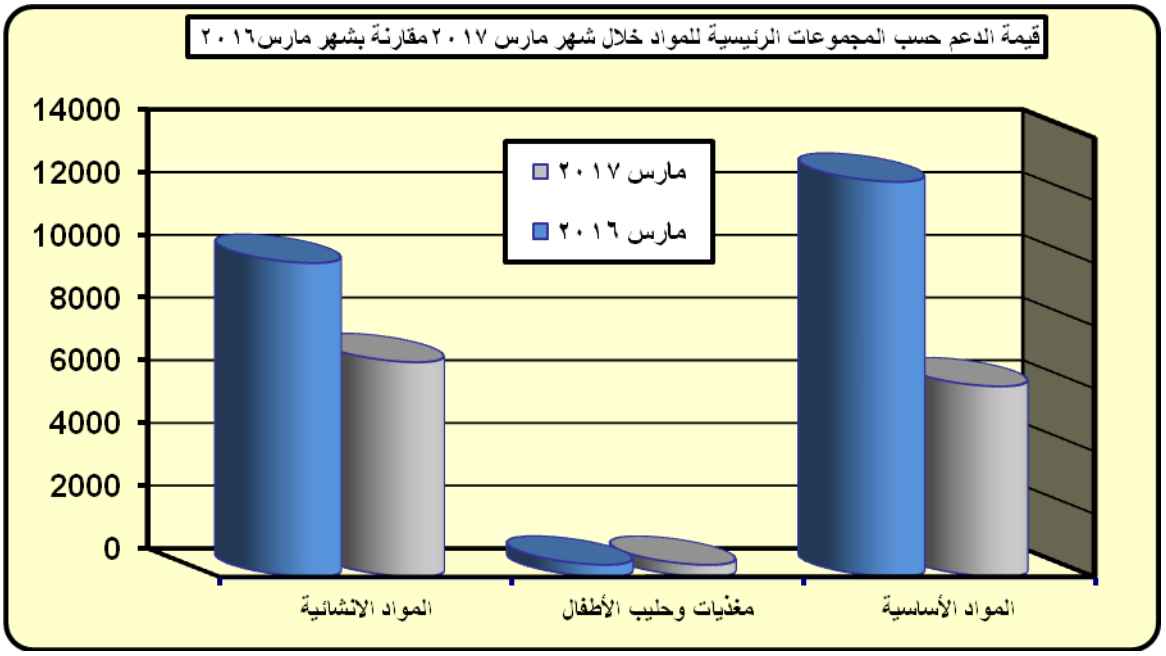
قيمة الدعم حسب المجموعات الرئيسية للمواد خلال شهر مارس ٢٠١٧ مقارنة بشهر مارس٢٠١٦
14000
12000
10000
8000
6000
4000
2000
0
مارس ٢٠١٧
مارس ٢٠١٦
المواد الانشائية
مغذيات وحليب الأطفال
المواد الأساسية

٦- المؤشرات التجارية للسجل التجاري - العلامات التجارية - الوكالات التجارية

هناك العديد من المؤشرات التجارية التي تعكس الحالة في الاقتصاد الوطني. وهذه المؤشرات قد تكون دلالتها مباشرة على حالة الاقتصاد مثل منح الرخص للاستثمارات التجارية، ولكن في أحيان كثيرة قد تكون لها دلالة غير مباشرة وتعتبر انعكاسات أيضاً لأوضاع اقتصادية قائمة كما هو لمعاملات طلب تجديد للسجل التجاري أو/ والوكالات التجارية أو/ و العلامات والرخص التجارية. ونوضح في هذه العجالة المعاملات السابقة التي تمت خلال شهر ابريل مع مقارنة مع نفس الشهر من العام الماضي، وهي تتضمن أنشطة عديدة من الأهمية إبرازها على الوجه التالي:

أولاً: السجل التجارى:

1- بلغ قيد الشركات 518 معاملة، بارتفاع يقدر بحوالي 22% مقارنة مع شهر ابريل 2016.

2- بلغ قيد فروع الشركات 205 معاملة، بانخفاض ملحوظ يقدر بحوالي 50% مقارنة مع شهر ابريل 2016.

3- حصدت تعديلات بيانات الشركات 383 معاملة، بانخفاض يقدر بحوالي 9% مقارنة بشهر ابريل 2016.

4- عدد المستخرجات الرسمية وصل إلى 2181 معاملة، بانخفاض طفيف جداً يكاد لا يذكر مقارنة بشهر ابريل 2016.

5- بلغت معاملات الرهن 12 معاملة، بانخفاض يقدر بحوالى 64%مقارنة بشهر ابريل 2016.

6- بلغت عقود شركات 503 معاملة خلال شهر ابريل 2107.

ثانياً: الوكالات التجارية:

1- بلغ طلب تسجيل وكالة تجارية 156 معاملة، بتصاعد ملحوظ يقدر بحوالي 156% مقارنة مع شهر ابريل 2016.

2- بلغ طلب تجديد وكالة تجارية 70 معاملة، بارتفاع يقدر بحوالي 1% مقارنة مع شهر ابريل 2016.

3- بلغ طلب تعديل وكالة تجارية 7 معاملات، بتصاعد ملحوظ يقدر بحوالي 133% مقارنة مع شهر ابريل 2016.

4- بلغ طلب إلغاء وكالة تجارية 21 معاملة ، بتصاعد ملحوظ يقدر بحوالي 950% مقارنة بشهر ابريل 2016.

5- بلغ طلب بدل فاقد 4 معاملات ، بتصاعد ملحوظ يقدر بحوالي 300% مقارنة بشهر ابريل 2016.

6- تم الرد على كتب الاستفسارات الواردة من داخل الوزارة بعدد 99 معاملة، بارتفاع يقدر بحوالي 22%مقارنة مع شهر ابريل 2016.

معاملات قسم السجل التجاري خلال شهر ابريل 2017 مقارنة بشهر ابريل 2016

م	البيان	ابريل 2017	ابريل 2016	التغير (%)
1	قيد شركات رئيسي	518	423	22
2	قيد شركات فروع	205	411	(50)
3	تعديل شركات	383	423	(9)
4	مستخرجات	2181	2191	-
5	رهن	12	33	(64)
6	عقود تعديل شركات	503	-	-
	إجمالي المعاملات	3802	3481	9

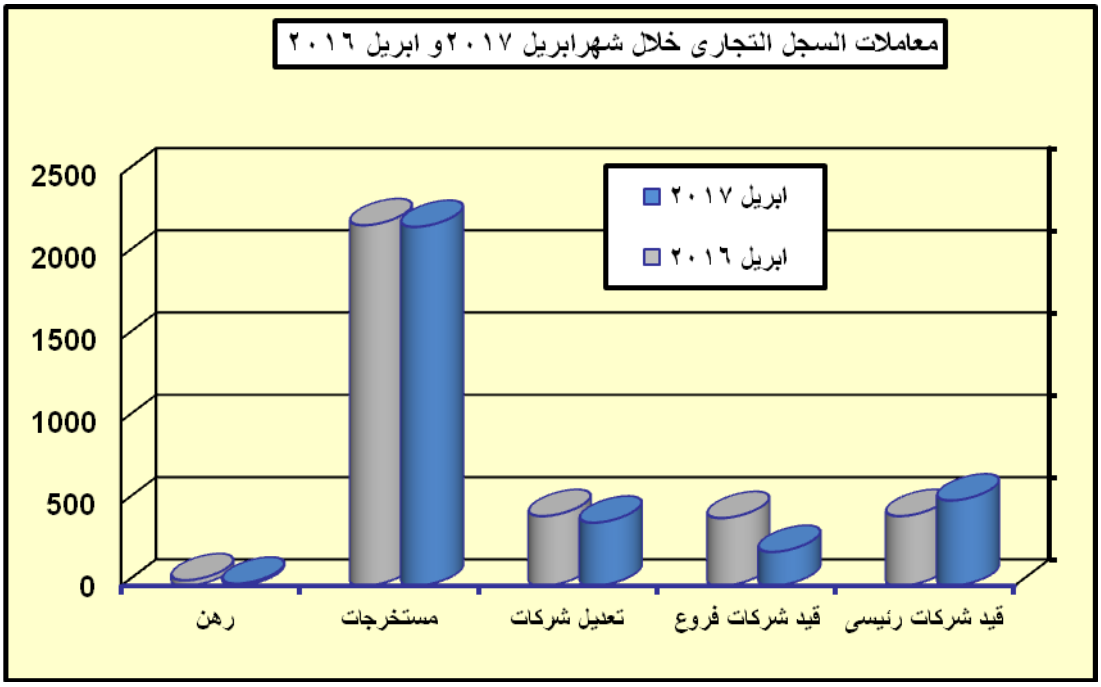

معاملات قسم الوكالات التجارية خلال شهر ابريل 2017 مقارنة بشهر ابريل 2016

م	البيان	ابريل 2017	ابريل 2016	التغير (%)
1	طلب تسجيل وكالة تجارية	156	61	156
2	طلب تجديد وكالة تجارية	70	69	1
3	طلب تعديل وكالة تجارية	7	3	133
4	طلب إلغاء وكالة تجارية	21	2	950
5	طلب بدل فاقد	4	1	300
6	الرد على كتب الاستفسارات الواردة من داخل الوزارة	99	81	22
	الإجمالي	357	217	65

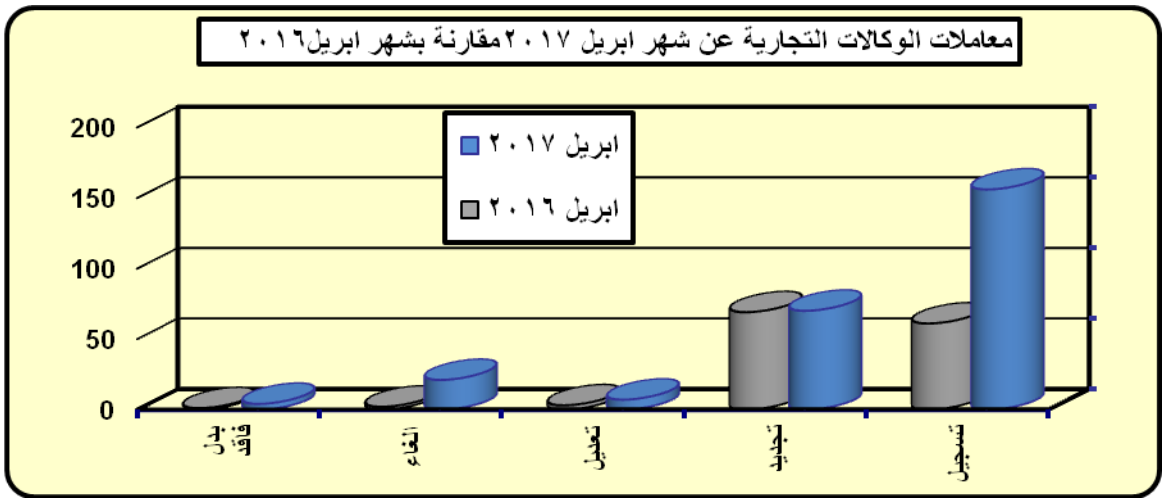

٧- المعارض الداخلية والدولية

في ظل توجه الوزارة في تفعيل وتنشيط دور المعارض بدولة الكويت والمشاركة في معارض خارجية وداخلية، بلغ عدد المعارض الداخلية خلال شهر ابريل 2017 (13) معرضاً وهم: (معرض المصورين)، (معرض لوازم العائلة)، (معرض خاص بشركة انترناشيونال فيموس فرانشايزز التجارية)، (المعرض الأوكراني الأول)، (معرض فيلا أونو)، (معرض التذوق والصحة والجمال)، (معرض مستلزمات العائلة – أنا كويتي)، (معرض بصمات كويتية)، و(معرض عمار يا مصر). وأما فيما يتعلق بالمعارض الخارجية فلم يتم إقامة أي معرض خلال شهر ابريل 2017.

هذا وقد بلغ عدد المعارض المقامة على أرض المعارض الدولية بمنطقة مشرف خلال شهر ابريل 2017 (10) معارض وهم: (معرض كومفست Comfest con)، (معرض ريادة الأعمال وحقوق الإمتياز في الشرق الأوسط)، (معرض الأزياء الصيفية)، (معرض التعليم Kuwait eduex 2017)، (معرض التسوق العالمي)، (معرض الساعات)، (معرض الهدايا)، (معرض العطور وأدوات التجميل)، و(معرض الملابس والدراعات الربيعية).

المعارض الداخلية والخارجية المقامة خلال شهر ابريل 2017 مقارنة بشهر ابريل 2016

م	البيان	ابريل 2017	ابريل 2016	التغير (%)
1	المعارض الخارجية	-	-	-
2	المعارض الداخلية الخاصة	13	9	44
3	المعارض المقامة على أرض المعارض بمشرف	10	5	100
	الإجمالي	23	14	64