



النشرة الاقتصادية الشهرية لشهر ابريل 2021

إعداد/إدارة التخطيط والبحوث
قسم البحوث
2021

الفهرس

الموضوع

المقدمة

التراخيص التجارية:
أولاً: قطاع التراخيص

الصادرات الكويتية:
أولاً: الصادرات للدول العربية
ثانياً: الصادرات لدول العالم
ثالثاً: الصادرات لدول مجلس التعاون الخليجي
المعادن الثمينة
الدعم

المؤشرات التجارية
أولاً: السجل التجاري
ثانياً: العلامات التجارية
المعارض

المقدمة

النشرة التجارية الشهرية هي إصدار شهري يهتم برصد أهم إنجازات الوزارة، إضافة إلى أبرز الأحداث الاقتصادية، وتصدر خصيصاً للسادة متخذي القرار بوزارة التجارة والصناعة، وللمهتمين بالشؤون الاقتصادية بصفة عامة.

التراخيص التجارية

أولاً: قطاع التراخيص التجارية الفردية:

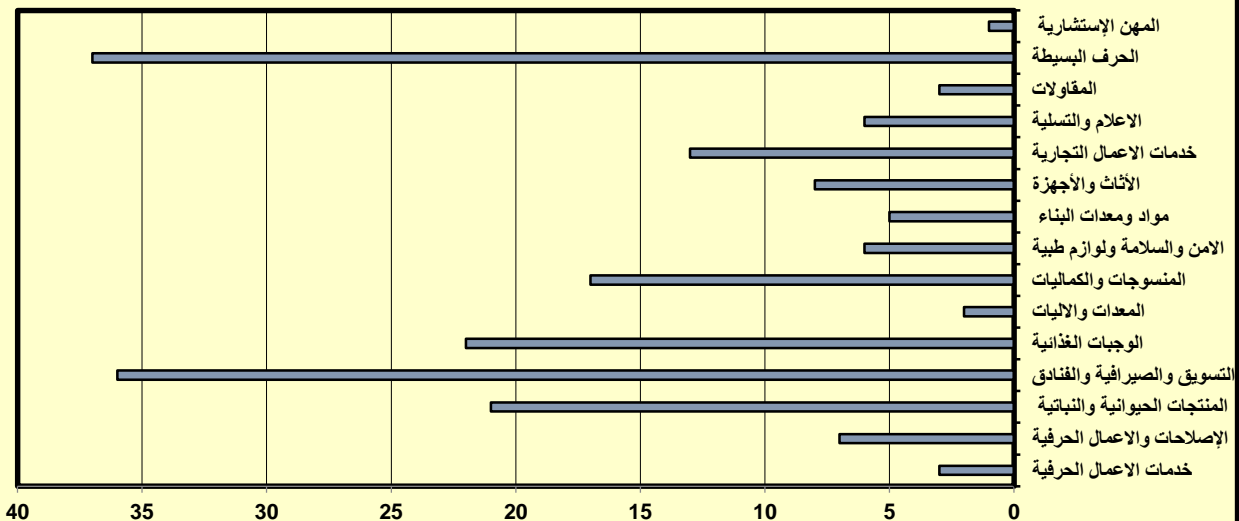
1. حجم التراخيص الصادرة حسب القطاع الاقتصادي:

بلغ عدد التراخيص التجارية الفردية التي وافقت الوزارة على إصدارها خلال شهر ابريل 2021 (187) ترخيصاً في أنشطة اقتصادية مختلفة، منها (37) ترخيصاً في قطاع الحرف البسيطة (36) ترخيصاً في قطاع التسويق والصيرفة والفنادق، و (22) ترخيصاً في قطاع الوجبات الغذائية، (21) ترخيصاً في قطاع المنتجات الحيوانية، و (17) ترخيصاً في قطاع المنسوجات والكماليات، (13) ترخيص في قطاع خدمات الاعمال التجارية.

جدول 1-1: أعداد التراخيص التجارية الفردية حسب القطاعات الاقتصادية خلال شهر ابريل 2021

البيان	القطاع الاقتصادي	ابريل 2021	النسبة %
1	الوجبات الغذائية	22	12
2	المنتجات الحيوانية	21	11
3	المنسوجات والكماليات	17	9
4	الاثاث والاجهزة	8	4
5	الاعلام والتسلية	6	3
6	الامن و السلامة واللوازم الطبية	6	3
7	المعدات والاليات	2	1
8	مواد ومعدات البناء	5	3
9	المقاولات	3	2
10	خدمات الاعمال التجارية	13	7
11	التسويق والصيرفة والفنادق	36	19
12	المهن الاستشارية والحرفية	1	1
13	خدمات الاعمال الحرفية	3	2
14	الاصلاحات للأعمال الحرفية	7	4
15	الحرف البسيطة	37	20
	الاجمالي	187	100

أعداد التراخيص التجارية الفردية حسب القطاعات الاقتصادية خلال شهر أبريل 2021



2. حجم التراخيص الصادرة حسب الأنشطة:

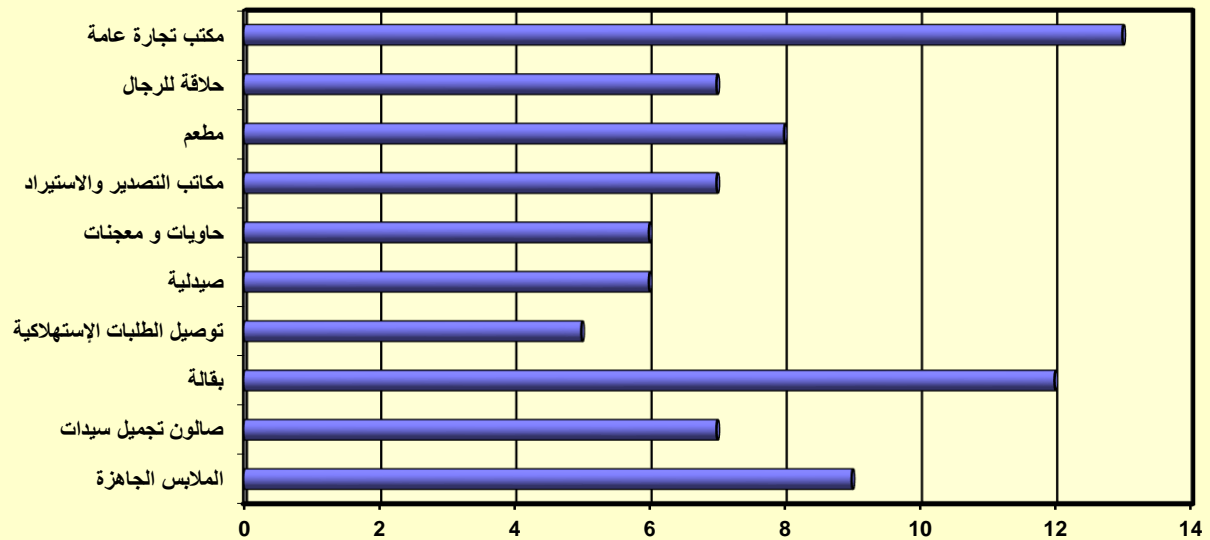
تم تصنيف الـ (187) ترخيصاً خلال الشهر إلى أنشطة اقتصادية عديدة بلغت (10) تصنيفاً، بجانب أنشطة أخرى تعذر تصنيفها لضآلة حجمها وكثرتها. أبرزها حظاً كانت لنشاط (تجارة عامة) بنسبة تقدر بحوالي 7% من جملة التراخيص، يليه نشاط (بقالة) بنسبة تقدر بحوالي 6% يليه نشاط (الملابس الجاهزة) بنسبة تقدر بحوالي 5% تليها الأنشطة الأخرى (مطعم – حلاقة رجال – صالون تجميل السيدات – استيراد وتصدير ووكيل بالعمولة) بنسبة تقدر بحوالي 4% واخيراً الأنشطة التالية (صيدلية – حلويات ومعجنات – توصيل الطلبات الاستهلاكية) بنسبة تقدر بحوالي 3% من جملة التراخيص، وباقي التراخيص للأنشطة الأخرى معذر تصنيفها بلغت نسبتها 57% من اجمالي التراخيص.

جدول 1-2: عدد الرخص التجارية الفردية الصادرة لأهم الأنشطة خلال شهر ابريل 2021

البيان	النشاط	العدد	النسبة %
1	مطعم	8	4
2	صيدلية	6	3
3	حلويات ومعجنات	6	3
4	الملابس الجاهزة	9	5
5	توصيل الطلبات الاستهلاكية	5	3
6	استيراد وتصدير ووكيل بالعمولة	7	4
7	بقالة	12	6
8	تجارة عامة	13	7
9	حلاقة للرجال	7	4
10	صالون لتجميل السيدات	7	4
11	أنشطة أخرى	107	57
	الاجمالي	187	100

عدد الرخص التجارية الفردية لأهم الأنشطة لشهر أبريل 2021

أهم الأنشطة



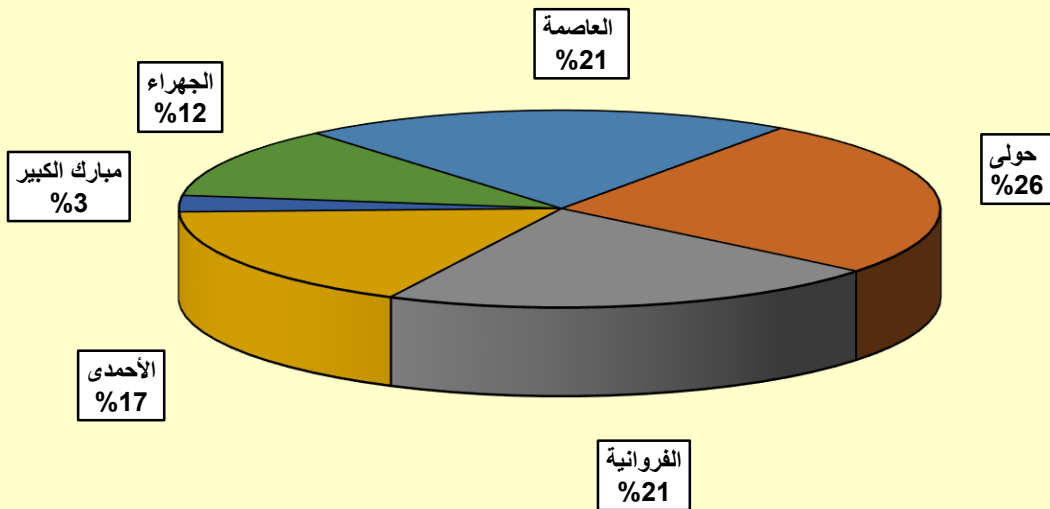
3. حجم التراخيص الفردية الصادرة حسب المحافظات:

استحوذت محافظة حولي على النصيب الأعلى من التراخيص الفردية الصادرة خلال شهر ابريل 2021 حيث بلغت نسبتها 26% من جملة التراخيص الصادرة وهي تعادل 49 ترخيص وبالمركز الثاني تأتي محافظة الفروانية بجملة تراخيص بلغت 40 ترخيص وبنسبة قدرت 21% من جملة التراخيص تليها محافظة العاصمة بالمركز الثالث حيث قدرت نسبة تراخيصها حوالي 21% وهي تعادل 39 ترخيص وجاءت محافظة الأحمدى في المركز الرابع محققة حوالي 17% من اجمالي التراخيص الصادرة وهي تعادل 32 ترخيص اما المركز الخامس لمحافظة الجهراء محققة نسبة 12% من اجمالي التراخيص وهي تعادل 22 ترخيص اما المركز السادس والأخير لمحافظة مبارك الكبير حققت التراخيص نسبة قدرت بحوالي 3% وهي تعادل 5 تراخيص.

جدول 1-3: التراخيص الفردية حسب المحافظات لشهر أبريل 2021

المحافظات	عدد التراخيص	النسبة %
الفروانية	40	21
العاصمة	39	21
حولي	49	26
الأحمدى	32	17
الجهراء	22	12
مبارك الكبير	5	3
الإجمالي	187	100

التوزيع (%) للرخص التجارية الفردية الصادرة حسب المحافظات خلال ابريل 2021



الصادرات الكويتية

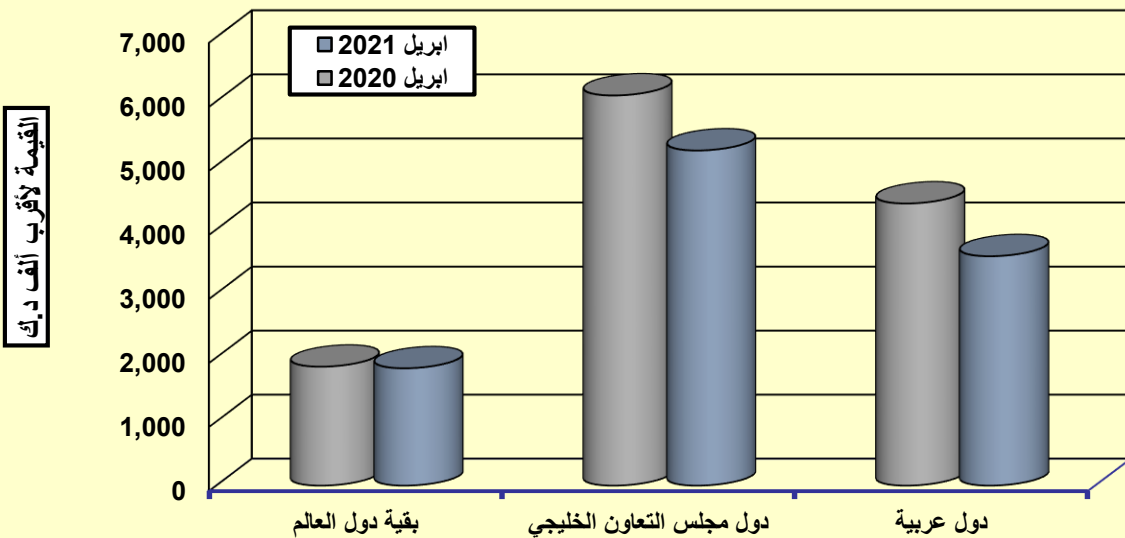
بلغت جملة الصادرات الكويتية المنشأ خلال شهر ابريل 2021 حوالي 11 مليون د.ك موزعة على دول مجلس التعاون الخليجي، الدول العربية، وبقية دول العالم، حيث كان نصيب الصادرات للدول العربية حوالي 3.5 مليون د.ك محققة نسبة تقدر بحوالي 34%، وبلغت نسبة بقية دول العالم حوالي 17% محققة صادرات تقدر بحوالي 2 مليون د.ك، وبلغت قيمة الصادرات لدول مجلس التعاون الخليجي حوالي 5 مليون بنسبة تقدر بحوالي 49% من إجمالي الصادرات. ويلاحظ حدوث انخفاض في قيمة إجمالي الصادرات بالنسبة لصادرات الشهر الماضي بلغت نسبته 85%، وبالنسبة للمقارنة بنفس الشهر من العام الماضي فقد حدث انخفاض لصادرات الشهر يقدر بحوالي 14%.

جدول 1-2: صادرات شهر ابريل 2021 الكويتية المنشأ مقارنة بشهري مارس 2021 وابريل 2020

القيمة لأقرب ألف (د.ك)

الدول	ابريل 2021	مارس 2021	ابريل 2020
دول عربية	3,584	4,851	4,407
دول مجلس التعاون الخليجي	5,234	62,753	6,093
بقية دول العالم	1,834	3,967	1,859
الاجمالي	10,652	71,571	12,359
الرقم القياسي لعام 2021=100	100	672	116

مقارنة الصادرات الكويتية لدول العالم لشهر ابريل 2021 بشهر ابريل 2020



أولاً: الصادرات الكويتية المنشأ لمجموعة العربية:

احتلت العراق مقدمة هذه الدول محققة صادرات تقدر بحوالي 1.5 مليون دك بنسبة تقدر بحوالي 42% من إجمالي الصادرات إلى الدول العربية، تليها الصادرات إلى الأردن محققة حوالي 35%، حيث كانت جملة صادراتها تقدر بحوالي 1.2 مليون دك. يليهما في المرتبة الثالثة فلسطين حيث حققت نسبة تقدر بحوالي 6%، وبلغت قيمة صادراتها حوالي 207 ألف دك، وفي المرتبة الرابعة مصر حيث بلغت قيمة صادراتها حوالي 162 ألف دك بنسبة تقدر بحوالي 5%، وأما بقية الصادرات لهذا الشهر فقد كانت موزعة على كل من لبنان، اليمن، المغرب، تونس، السودان، الجزائر، سوريا، وليبيا.

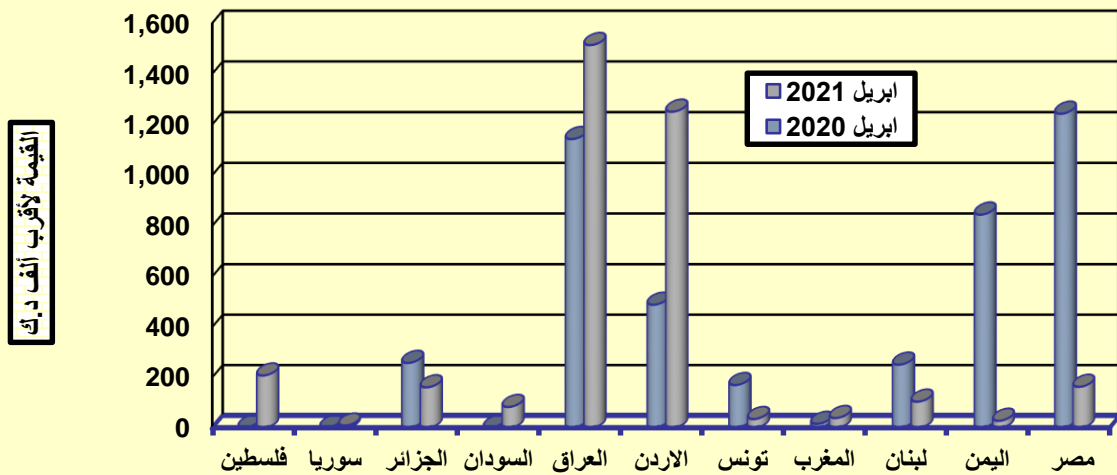
ويلاحظ حدوث انخفاض لصادرات هذا الشهر للدول العربية بالنسبة لصادرات الشهر الماضي تقدر نسبته بحوالي 26%، وبالنسبة للمقارنة بنفس الشهر من العام الماضي فقد حدث انخفاض لصادرات الشهر يقدر بحوالي 19%.

جدول 2-2: صادرات شهر ابريل 2021 الكويتية المنشأ مقارنة بشهري مارس 2021 وابريل 2020 لمجموعة الدول العربية

القيمة لأقرب ألف (دك)

البيان	ابريل 2021	مارس 2021	ابريل 2020
مصر	162	694	1,242
اليمن	27	438	844
لبنان	103	245	250
المغرب	38	32	15
تونس	34	-	169
الأردن	1,250	2,030	488
العراق	1,513	889	1,142
السودان	82	147	-
الجزائر	160	50	257
سوريا	8	19	-
فلسطين	207	300	-
ليبيا	-	6	-
الإجمالي	3,584	4,850	4,407
الرقم القياسي 2021 = 100	100	134	123

مقارنة الصادرات الكويتية للدول العربية لشهري ابريل 2021 و ابريل 2020



جدول 2-3: شهادات المنشأ الصادرة للدول العربية حسب أهم المنتجات الوطنية خلال ابريل 2021

نوع المنتج	أبريل 2021		الدولة	الترتيب
	القيمة الإجمالية (بالدينار الكويتي)	عدد الشهادات		
حلويات، قناني زجاجية، صندوق كرتون، غازات سائلة، مذيب أبيض، عازل حراري، صودا كاوية قشور، أكياس نفايات	1,513,220	16	العراق	.1
صودا كاوية قشور، بولي بروبيلين، أنابيب بلاستيكية، سوائل زيوت معدنية، مواد غذائية، منتجات ورقية، أصواف وألياف زجاجية، حلويات، بولي ايثيلين، غازات سائلة، مذيب أبيض، قناني زجاجية، منتجات عضوي، منتجات كرتون، منتجات بلاستيكية، زيت هيدروليك، حفاظات أطفال، أدوات صحية	1,249,906	240	الأردن	.2
زيت هيدروكلوريك، منتجات المونيوم	206,603	13	فلسطين	.3
مصران غنم، مباني معدنية، زيوت محرك، لدائن بوليستر، أسطوانات غاز، المونيوم	161,959	13	مصر	.4
بولي ايثيلين	160,211	3	الجزائر	.5
صودا كاوية قشور، بولي ليمريك داي فينل	82,078	2	السودان	.6
مواد غذائية، غاز الكلورين، أكياس ورقية، منتجات كرتون، قناني زجاجية، منتجات بلاستيك، صودا كاوية قشور	103,309	17	لبنان	.7
بولي ايثيلين، منتجات المونيوم	37,911	3	المغرب	.8
بولي ايثيلين	33,739	1	تونس	.9
غاز الكلورين، حلويات	27,291	6	اليمن	.10
أجهزة تبريد	8,259	2	سوريا	.11
	3,584,486	316	الإجمالي	

ثانياً: الصادرات الكويتية المنشأ لدول العالم الأخرى:

أما بالنسبة إلى الصادرات لدول العالم الأخرى فقد احتلت تركيا مقدمة دول العالم المصدر إليها حيث بلغت قيمة صادراتها حوالي 678 ألف د.ك، بنسبة تقدر بحوالي 37% من إجمالي الصادرات إلى دول العالم الأخرى، واحتلت المرتبة الثانية إيطاليا بصادرات تقدر بحوالي 371 ألف د.ك، بنسبة تقدر بحوالي 20% من إجمالي الصادرات، واحتلت سنغافورا المرتبة الثالثة حيث بلغت جملة صادراتها حوالي 147 ألف د.ك بنسبة تقدر بحوالي 8% من إجمالي الصادرات إلى دول العالم، وأما بقية صادرات دول العالم الأخرى خلال هذا الشهر فقد كانت موزعة على كل من بلجيكا، غينيا، ألمانيا، سيرلانكا، الهند، فرنسا، أمريكا، سلوفينيا، بيرو، ليبيريا، كولومبيا، باكستان، كينيا.

ويلاحظ حدوث انخفاض واضح لصادرات بقية دول العالم الأخرى خلال هذا الشهر بالنسبة للشهر الماضي بنسبة تقدر بحوالي 50%.

جدول 2-4: قيمة الصادرات الكويتية المنشأ لدول العالم الأخرى خلال شهر ابريل 2021

البيان	الدولة	القيمة لأقرب الف د.ك	النسبة %
1	تركيا	678	36.97
2	إيطاليا	371	20.23
3	سنغافورا	147	8.02
4	بلجيكا	71	3.87
5	غينيا	61	3.33
6	ألمانيا	29	1.58
7	سيرلانكا	20	1.09
8	الهند	18	0.98
9	فرنسا	246	13.41
10	أمريكا	11	0.60
11	سلوفينيا	132	7.20
12	بيرو	11	0.60
13	ليبيريا	9	0.49
14	كولومبيا	8	0.44
15	باكستان	19	1.04
16	كينيا	3	0.16
17	بنغلاديش	—	—
18	هونغ كونغ	—	—
19	سيرلانكا	—	—
	الإجمالي	1,834	100.00
	مارس 2021	3,668	—
	ابريل 2020	1,859	—

جدول 2-5: شهادات المنشأ الصادرة لدول العالم الأخرى حسب أهم المنتجات خلال شهر ابريل 2021

نوع المنتج	أبريل 2021		الدولة	الترتيب
	القيمة الإجمالية (بالدينار الكويتي)	عدد الشهادات		
فيرو سيليكون، بولي ايثلين	370,688	4	إيطاليا	1
بولي ايثلين	677,924	22	تركيا	2
بولي ايثلين، صودا كاوية قشور	246,275	6	فرنسا	3
صودا كاوية قشور	146,640	3	سنغافورة	4
بولي ايثلين	132,219	4	سلوفينيا	5
بولي ايثلين	70,610	3	بلجيكا	6
مذيب أبيض	61,440	1	غينيا	7
صودا كاوية قشور	28,652	5	المانيا	8
صودا كاوية قشور، مذيب أبيض	20,370	2	سيريلانكا	9
صودا كاوية قشور	19,240	2	باكستان	10
زيت أساس	18,261	1	الهند	11
صودا كاوية قشور	11,145	2	بيرو	12
طيور، صودا كاوية، مواد غذائية	10,524	3	أمريكا	13
منتجات ايروسول	9,190	1	ليبيريا	14
صودا كاوية قشور	7,586	1	كولومبيا	15
مذيب أبيض	3,008	1	كينيا	16
طيور	454	1	بنغلاديش	17
عينات منتجات البان	5	1	هونغ كونغ	18
	1,834,231	63	الإجمالي	

ثالثاً: الصادرات الكويتية المنشأ لدول مجلس التعاون الخليجي:

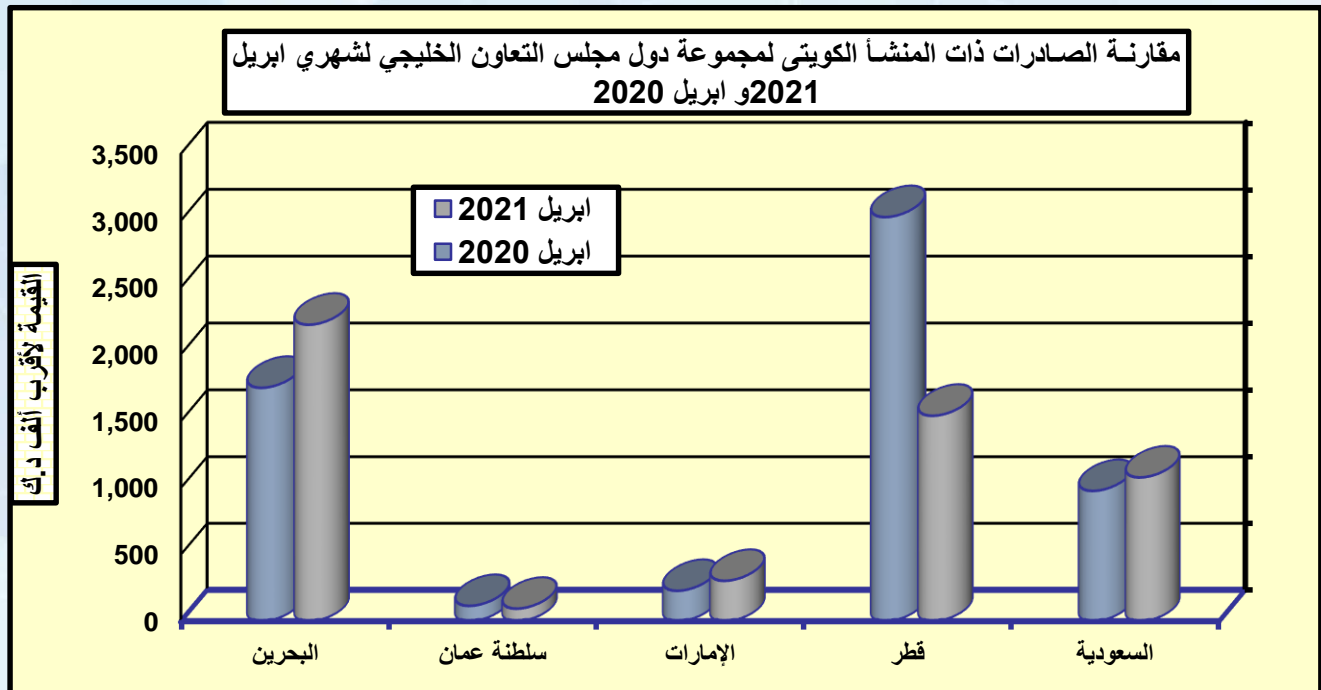
أما بالنسبة إلى الصادرات لدول مجلس التعاون الخليجي فقد احتلت مملكة البحرين مقدمة الدول الخليجية المصدر إليها حيث بلغت قيمة صادراتها حوالي 2 مليون دك بنسبة تقدر بحوالي 42% من إجمالي الصادرات، واحتلت دولة قطر المرتبة الثانية بصادرات تقدر بحوالي 2 مليون دك، بنسبة تقدر بحوالي 29% من إجمالي الصادرات، واحتلت المملكة العربية السعودية المرتبة الثالثة حيث بلغت جملة صادراتها حوالي 1 مليون دك بنسبة تقدر بحوالي 21% من إجمالي الصادرات إلى دول الخليج، وأما بقية الصادرات خلال هذا الشهر فقد كانت موزعة على كل من سلطنة عمان و الامارات العربية المتحدة.

ويلاحظ حدوث انخفاض لصادرات دول مجلس التعاون الخليجي خلال هذا الشهر بالنسبة للشهر الماضي بنسبة تقدر بحوالي 92%، بينما حدث انخفاض لصادرات الشهر لدول مجلس التعاون الخليجي بالنسبة لصادرات نفس الشهر من العام الماضي يقدر بحوالي 14%.

جدول 2-6: بيان الصادرات الوطنية لدول مجلس التعاون لدول الخليج العربية خلال شهر ابريل 2021 مقارنة بشهري مارس 2021 و ابريل 2020

القيمة لأقرب ألف دك

الدول	ابريل 2021	مارس 2021	ابريل 2020
السعودية	1,078	3,421	977
قطر	1,540	58,303	3,026
الإمارات	302	99	227
سلطنة عمان	93	181	114
البحرين	2,221	749	1,749
الإجمالي	5,234	62,753	6,093
الرقم القياسي 2021=100	100	1,199	116



جدول 2-7: شهادات المنشأ الصادرة لدول مجلس التعاون الخليجي حسب اهم المنتجات خلال شهر ابريل 2021

نوع المنتج	أبريل 2021		الدولة	الترتيب
	القيمة الإجمالية (بالدينار الكويتي)	عدد الشهادات		
منتجات ايروسول وسوائل، شحوم أغنام، منتجات ورقية، هيبوكلورايد الصوديوم، كرتون فارغ، فحم بترولي مكلسن، مذيب أبيض، مصاعد كهربائية	2,221,409	17	البحرين	1
لوحات ضغط، ملابس، أجزاء من مياي حديدية، أجهزة تكييف، منتجات ايروسول وسوائل، بولورثين، مواد طبية، أطباق بلاستيك، غازات سائلة، لوحات ضغط، أصواف وألواح زجاجية صناديق تبريد، مواد غذائية صندوق كرتون، مواد ورقية، عازل حراري، لدائن البوليستر، أصباغ، ألواح حماية، هيبوكلوريد الصوديوم	1,539,714	102	قطر	2
بولورثين، بايبات حديد مصنعة، قناني زجاجية فارغة، عطور سلحفاة، مواد غذائية، غازات سائلة، أكياس ورقية، مواد بلاستيكية، كرتون فارغ، غازات سائلة، أصباغ، منتجات ايروسول، رولات بلاستيك	1,077,899	202	السعودية	3
منتجات ايروسول وسوائل، غازات سائلة، بولي ايثلين، عطور، مذيب أبيض، عازل حراري، حمض هيدروكلوريك، منتجات ورقية	302,703	112	الإمارات	4
منتجات ايروسول وسوائل، غازات سائلة، أصواف وألياف زجاجية، صندوق فارغ، مادة لطلاء الزجاج، مواد معدنية	92,302	26	سلطنة عمان	5
	5,234,027	459	الإجمالي	

جدول 2-8: بيان مقارنة لشهادات المنشأ الصادرة لدول العالم موزعة جغرافيا خلال شهر ابريل 2021

أبريل 2021		القارة	الترتيب
القيمة الإجمالية (بالدينار الكويتي)	عدد الشهادات		
5,234,027	459	دول مجلس التعاون الخليجي	1
3,313,558	304	آسيا	2
478,906	25	أفريقيا	3
1,596,998	44	أوروبا	4
0	0	استراليا	5
29,255	6	الأمريكتين	6
10,652,744	838	الإجمالي	

* تم إضافته من شهر مارس 2018

جدول 9-2: شهادات المنشأ الصادرة للمنتجات الوطنية النفطية لمؤسسة البترول الكويتية خلال شهر ابريل 2021

نوع المنتج	أبريل 2020		أبريل 2021		الدولة	الترتيب
	القيمة الإجمالية (بالدينار الكويتي)	عدد الشهادات	القيمة الإجمالية (بالدينار الكويتي)	عدد الشهادات		
---	-	-	-	-	جمهورية مصر العربية	1
---	-	-	-	-	الإمارات العربية المتحدة	2
	-	-	-	-	الإجمالي	

المعادن الثمينة

قامت الوزارة بدمغ حوالي 3 طن من الذهب خلال شهر ابريل 2021، والرسوم المحصلة عليها بلغت حوالي 158 ألف د.ك. وكذلك تم دمغ حوالي 748 كيلو جرام من الفضة والرسوم المحصلة عليها بلغت حوالي 8 ألف د.ك. وتم فحص وتقييم 89 قطعة من الاحجار ذات القيمة والرسوم المحصلة عليها بلغت حوالي 48 ألف د.ك، بالإضافة إلى ذلك بلغت كميات السبائك الذهبية والفضة حوالي ألف طن والرسوم المحصلة عليها 60 ألف د.ك.

(لمزيد من التفاصيل انظر الجداول التالية)

جدول 3-1: كميات المصوغات والاحجار الثمينة والرسوم المحصلة عليها خلال شهر ابريل 2021

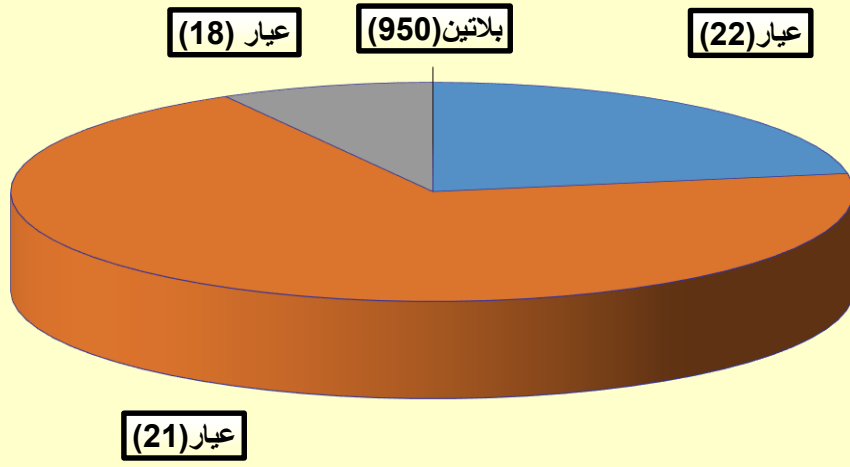
النسبة التغير %	ابريل 2020	ابريل 2021	البيان
—	—	3,153.660	كميات الذهب التي تم دمغها (كيلو جرام)
—	—	157,683.000	رسوم دمغ الذهب (د.ك)
—	—	748.589	كميات الفضة التي تم دمغها (كيلو جرام)
—	—	7,543.086	رسوم دمغ الفضة (د.ك)
—	—	89	كميات الاحجار ذات القيمة التي تم فحصها و تقييمها (قطعة)
—	—	47,981.501	رسوم الفحص (د.ك)
—	—	1,271.000	كمية السبائك الذهبية والفضية (ك.غ)
—	—	60,175.000	رسوم السبائك (د.ك)

جدول 3-2: كميات الذهب المدموغة لشهر ابريل 2021 مقارنة بشهر مارس 2021

(الوزن بالكيلو جرام)

الاجمالي	بلاتين عيار(950)	عيار (18)	عيار (21)	عيار (22)	البيان	
1,482.259	—	18.621	1249.743	213.895	مصدر محلي	ابريل 2021
1,671.401	—	239.567	941.011	490.823	مصدر خارجي	
3,153.660	—	258.188	2190.754	704.718	الاجمالي	
1,543.390	—	20.222	1,188.452	334.716	مصدر محلي	مارس 2021
1,595.128	—	227.005	973.541	394.582	مصدر خارجي	
3,138.518	—	247.227	2,161.993	729.298	الاجمالي	

التوزيع (%) لكمية الذهب التي تم دمغها خلال شهر ابريل 2021



الدعم

- قدمت الوزارة خلال شهر ابريل 2021 دعماً للعديد من المواد يقدر بما يقارب 15 مليون دينار كويتي 14,710,758 د.ك، وبذلك يكون قد ارتفع دعمه بنسبة قدرت بحوالي 28% عن الشهر الماضي.
 - حظيت مجموعة المواد الأساسية التي تصرف عن طريق البطاقة التموينية لهذا الشهر على دعم يقدر بحوالي 9 مليون د.ك، ونسبتها تقدر بحوالي 60% من إجمالي الدعم المشار إليه آنفاً، وتشمل هذه المجموعة على أرز بشاور، سكر، حليب بودرة عادي، زيت نباتي، معجون الطماطم، الدجاج، والعدس، ولا يوجد كميات مستوردة من الخارج في شهر ابريل من الطحين، ويلاحظ أنه قد ارتفع دعمها بنسبة قدرت بحوالي 50% مقارنة بشهر مارس الماضي، لكن إذا أضيف إلى هذه المجموعة دعم مغذيات وحليب الأطفال بنسبة تقدر بحوالي 3% من إجمالي الدعم وبذلك تكون جملة الدعم لشركة مطاحن الدقيق حوالي 63% من إجمالي الدعم المنصرف خلال ابريل 2021.
 - هذا وقد تم صرف قيمة دعم المواد السابقة لشركة مطاحن الدقيق والمخابز الكويتية، والتي قدرت جملتها بما يقارب 9 مليون د.ك، ارتفع دعمها بنسبة تقدر بحوالي 50% عما تم صرفه في الشهر الماضي.
 - بلغت قيمة دعم الإسمنت للشركة الكويتية للتموين وشركة أسمنت الكويت حوالي 296 ألف د.ك، بنسبة قدرت بحوالي 2% من إجمالي الدعم، ويلاحظ حدوث انخفاض لدعمها بنسبة قدرت بحوالي 23% عن الشهر الماضي.
 - بلغ دعم الحديد الذي قدمته الوزارة خلال الشهر حوالي 2 مليون د.ك، وهو يمثل نسبة تقدر بحوالي 11% من دعم الشهر، ويلاحظ حدوث ارتفاع بنسبة قدرت بحوالي 22% مقارنة مع الشهر الماضي.
 - بلغ دعم الطابوق الأبيض العازل خلال هذا الشهر 303 ألف د.ك، بنسبة قدرت بحوالي 2% من إجمالي دعم الشهر، وبالمقارنة مع الشهر الماضي يلاحظ حدوث ارتفاع يقدر بحوالي 36%.
 - بلغ دعم التكيف حوالي 840 ألف د.ك، بنسبة قدرت بحوالي 6% من إجمالي الدعم، ويلاحظ حدوث انخفاض يقدر بحوالي 11% مقارنة بالشهر الماضي.
 - بلغ دعم الخرسانة حوالي 1.5 مليون د.ك، بنسبة قدرت بحوالي 10% من إجمالي الدعم، ويلاحظ حدوث انخفاض يقدر بحوالي 16% مقارنة بالشهر الماضي.
 - أما بالنسبة للطابوق الاسمنتي فقد بلغ دعمه حوالي 356 ألف د.ك، بنسبة 2% من إجمالي دعم الشهر، ويلاحظ حدوث ارتفاع قدر بحوالي 38% مقارنة بالشهر الماضي.
 - بلغ دعم الأتقم الصحية حوالي 76 ألف د.ك، بنسبة ضئيلة لا تكاد تذكر من إجمالي الدعم المنصرف، ويلاحظ حدوث ارتفاع يقدر بحوالي 30% مقارنة مع الشهر الماضي.
 - أما بالنسبة للأسلاك الكهربائية فقد بلغ دعمها حوالي 311 ألف د.ك بنسبة 2% من دعم الشهر، ويلاحظ حدوث ارتفاع بنسبة قدرت بحوالي 31% مقارنة مع الشهر الماضي.
 - بلغ دعم السيراميك والبورسلان حوالي 13 ألف د.ك، بنسبة ضئيلة لا تكاد تذكر من إجمالي دعم الشهر، ويلاحظ عدم وجود تغيير مقارنة بالشهر الماضي.
 - بلغ دعم التكبسية الخارجية حوالي 152 ألف د.ك، بنسبة تقدر بحوالي 1% من إجمالي دعم الشهر، ويلاحظ حدوث انخفاض بنسبة ضئيلة لا تكاد تذكر مقارنة بالشهر الماضي.
- هذا وقد تم صرف حوالي 1.3 مليون كيس اسمنت إلى 697 مستفيداً، بالإضافة إلى حوالي 33 ألف طن من الحديد إلى 685 مستفيداً، وصرف الطابوق الأبيض العازل إلى 682 مستفيداً وبلغت كميته حوالي 67 ألف متر مربع، وتم صرف الطابوق الاسمنتي إلى 683 مستفيداً وبلغت كميته حوالي 10 مليون طابوقة، وصرف الخرسانة الجاهزة إلى 680 مستفيداً وبلغت كميته حوالي 299 ألف متر مكعب، وكانت هذه المواد خلال شهر ابريل 2021.
- أما عدد المستفيدين في التكيف فقد بلغ عددهم 659 مستفيداً وتم صرف مبلغ 3 مليون د.ك، وبلغ عدد المستفيدين من الاتقم الصحية 62 مستفيداً وصرف لهم مبلغ يقدر بحوالي 19 ألف د.ك، وبلغ عدد المستفيدين من السيراميك والبورسلان 1 مستفيداً وتم صرف حوالي 2 ألف د.ك، واما الاسلاك الكهربائية فكان عدد المستفيدين 27 مستفيداً وتم صرف لهم حوالي 41 ألف د.ك، واما المستفيدين من الاصباغ الخشنة بلغ عددهم 11 مستفيداً وتم صرف حوالي 16 ألف د.ك لهم، وذلك خلال ابريل 2021.

جدول 4-1: بيان مبالغ الدعم المنصرفة خلال شهر أبريل 2021 عن شهر مارس 2021

م	المادة	الزنة أو التعبئة	الكميات المنصرفة عنها الدعم		الدعم المنصرف
			فلس	دينار	
(1) شركة مطاحن الدقيق والمخابز الكويتية					
1	أرز بشاوور	كيلو جرام	14,500,000	-	5,159,950
2	السكر	كيلو جرام	3,420,000	-	246,510
3	حليب بودرة عادي	كرتون شد 6 عب	84,672	376	1,463,915
4	زيت نباتي	كرتون شد 6 عب	168,846	592	996,309
5	معجون الطماطم	كرتون	132,397.175	707	108,373
6	الدجاج	كيلو جرام	2,836,210	047	861,499
7	العدس	كيلو جرام	500,000	-	26,300
8	الطحين	كيلو جرام	-	-	-
	إجمالي دعم المواد الأساسية		8,862,857	722	
حليب ومغذيات الأطفال					
1	مغذيات أطفال سيريلاك	كرتون عبوة 24 × 0.400 غرام	750	250	14,108
2	حليب أطفال نان (1)	كرتون عبوة 12 × 0.400 غرام	1,150	120	17,283
3	حليب أطفال نان (2)	كرتون عبوة 12 × 0.400 غرام	1,700	960	25,548
4	حليب أطفال نان (3)	كرتون عبوة 12 × 0.400 غرام	3,000	-	33,543
5	حليب أطفال سيملاك جولد (1)	كرتون عبوة 24 × 0.400 غرام	1,000	200	41,735
6	حليب أطفال سيملاك جولد (2)	كرتون عبوة 24 × 0.400 غرام	1,443	065	61,984
7	حليب أطفال سيملاك جولد (3)	كرتون عبوة 24 × 0.400 غرام	2,000	-	69,213
8	مغذيات أطفال بدياشور كوميليت 1+	كرتون عبوة 24 × 0.400 غرام	760	560	24,837
9	حليب سيملاك توتال كمفورت (1)	كرتون عبوة 24 × 0.400 غرام	-	-	-
10	حليب سيملاك توتال كمفورت (2)	كرتون عبوة 24 × 0.400 غرام	700	600	20,564
11	حليب سيملاك كمفورت (3)	كرتون عبوة 24 × 0.400 غرام	1,500	500	43,912
12	حليب أس 26 برو جولد	كرتون عبوة 24 × 0.400 غرام	400	680	12,053
13	حليب أس 26 بروميل جولد (2)	كرتون عبوة 24 × 0.400 غرام	600	520	18,080
14	حليب أس 26 بروجرس جولد (3)	كرتون عبوة 24 × 0.400 غرام	1,100	540	29,195
15	حليب أطفال أبتاميل (1)	كرتون عبوة 24 × 0.400 غرام	800	720	8,270
16	حليب أطفال أبتاميل (2)	كرتون عبوة 24 × 0.400 غرام	1,200	320	9,049
17	حليب أطفال بيبيلاك (1)	كرتون عبوة 24 × 0.400 غرام	200	920	2,615
18	حليب أطفال بيبيلاك (2)	كرتون عبوة 24 × 0.400 غرام	200	680	2,345
19	نوفولاك (1)	كرتون عبوة 12 × 0.400 غرام	-	-	-
20	نوفولاك (2)	كرتون عبوة 12 × 0.400 غرام	-	-	-
21	نوفولاك جينيو	كرتون عبوة 12 × 0.400 غرام	-	-	-
	إجمالي دعم حليب ومغذيات الأطفال		434,341	635	
	إجمالي الدعم المنصرف لشركة مطاحن الدقيق والمخابز الكويتية		9,297,199	357	
(2) شركة اسمنت الكويت					
	- اسمنت أسود للمستفيدين من القروض العقارية	كيس زنة 50 كجم	-	-	-
(3) شركة (الصناعات الوطنية الكويتية)					
	- طابوق جيرى للمستفيدين من القروض العقارية	متر مكعب	-	-	-
(4) شركة مطاحن الدقيق والمخابز الكويتية					
1	اسمنت	كيس	293,930	440	296,281
2	الحديد	طن	9,048	800	1,611,955
3	طابوق الأبيض العازل	متر مربع	17,610	938	302,781
4	التكليف	مستفيد	160	-	840,000
5	الخرسانة	متر مكعب	73,700,000	-	1,454,838
6	طابوق اسمنتي	طابوقة	2,651,000	400	356,294
7	الأظم الصحية	مستفيد	243	500	75,757
8	أسلاك كهربائية	مستفيد	185	-	311,430
9	السيراميك والبورسلان	مستفيد	7	-	12,705
10	التكسية الخارجية	مستفيد	91	-	151,515
11	عازل ماني	مستفيد	-	-	-
	إجمالي الدعم للمواد الانشائية		5,413,559	078	
	إجمالي الدعم المنصرف لشهر مارس 2021 هو أربعة عشر مليون وسبع مائة وعشرة ألفا وسبع مائة وثمانية وخمسون ديناراً وأربعمائة وخمسة وثلاثون فلس فقط لا غير .		14,710,758	435	

**جدول 4-2: مبالغ الدعم المنصرفة حسب المجموعات الرئيسية
خلال شهر ابريل 2021 مقارنة بشهر ابريل 2020**

القيمة بالآلاف دك

البديان	ابريل 2021	ابريل 2020	نسبة التغيير %
المواد الاساسية	8,863	9,233	-4
دعم حليب ومغذيات الاطفال	434	819	-47
* المواد الإنشائية	5,416	4,785	13
الدعم المنصرف	14,711	14,837	-1

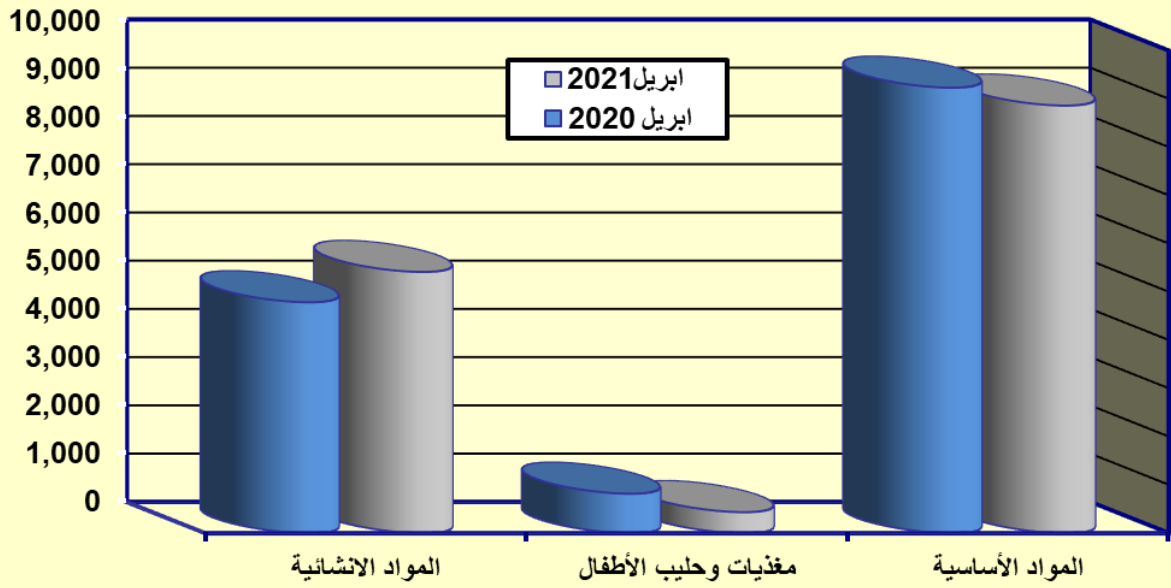
جدول 4-3: المستفيدين من المواد الإنشائية المدعومة خلال شهر ابريل 2021 مقارنة مع شهر ابريل 2020

المادة	الوحدة	ابريل 2021		ابريل 2020		نسبة التغيير %	
		عدد المستفيدين	الكمية	عدد المستفيدين	الكمية	عدد المستفيدين	الكمية
أسمنت	كيس	697	1,349,281	—	—	—	—
حديد	طن	685	33,411	—	—	—	—
طابوق جيرى	متر مربع	—	—	—	—	—	—
طابوق ابيض عازل	متر مكعب	682	66,840	—	—	—	—
طابوق اسمنتي	طابوقة	683	9,977,600	—	—	—	—
خرسانة جاهزة	متر مكعب	680	299,280	—	—	—	—

المبالغ بالدينار الكويتي

المادة	عدد المستفيدين	ابريل 2021		ابريل 2020		نسبة التغيير %	
		المبلغ	عدد المستفيدين	المبلغ	عدد المستفيدين	المبلغ	عدد المستفيدين
تكيف مركزي	659	3,285,950	—	—	—	—	
الاطقم الصحية	62	18,600	—	—	—	—	
السيراميك والبورسلان	1	1,500	—	—	—	—	
اسلاك كهرباء	27	40,500	—	—	—	—	
تكسيه خارجيه - طابوق	—	—	—	—	—	—	
عازل حراري	—	—	—	—	—	—	
عازل مائي	—	—	—	—	—	—	
الأصباغ الخشنة	11	15,800	—	—	—	—	
حسب اختيار المستفيد	750	1,350,000	—	—	—	—	

قيمة الدعم حسب المجموعات الرئيسية للمواد خلال شهر إبريل 2021 مقارنة بشهر إبريل 2020



المؤشرات التجارية

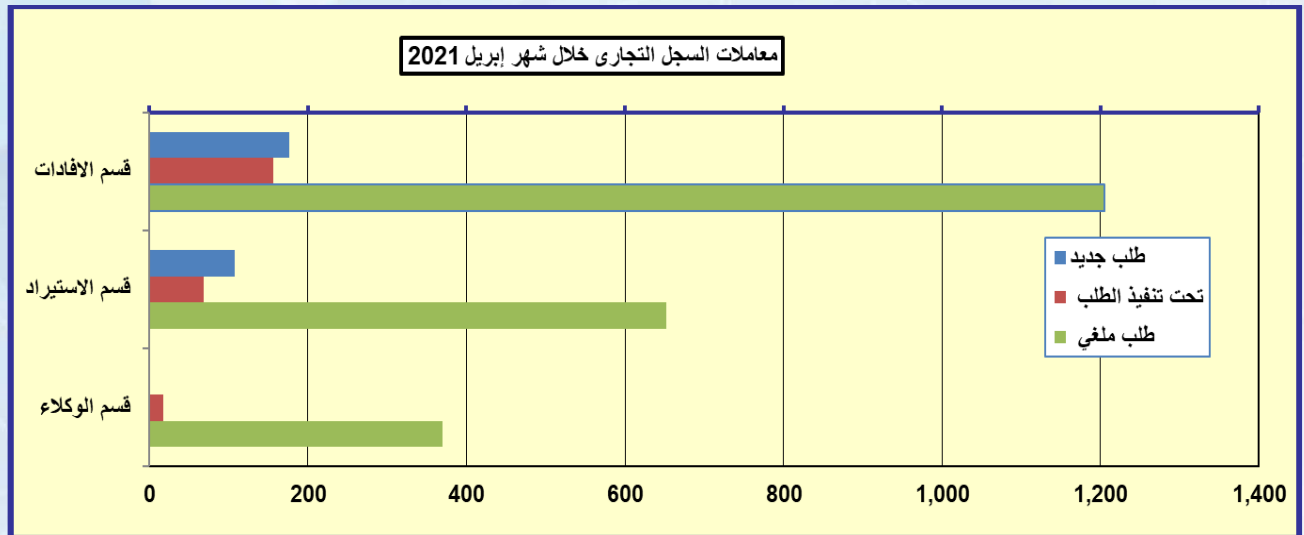
(السجل التجاري - العلامات التجارية)

أولاً: السجل التجاري:

1- بلغ عدد طلبات إدارة السجل التجاري (الإفادات، الاستيراد، الوكالات) 284 طلب موزعة على 3 أقسام أحتل قسم الإفادات المركز الأول وحصل على نسبة 56% وجاء قسم الاستيراد بالمركز الثاني بنسبة 30% وأخيراً قسم الوكالات بنسبة تعادل 14%.

جدول 1-5: الإحصائية التفصيلية لإدارة السجل التجاري لشهر ابريل 2021

البيان	طلب جديد	تحت تنفيذ الطلب	طلب ملغي	الإجمالي	نسبة التغير %
قسم الإفادات	176	156	1,205	1,537	56
قسم الاستيراد	108	68	652	828	30
قسم الوكالات	0	18	370	388	14
الإجمالي	284	242	2,227	2,753	100



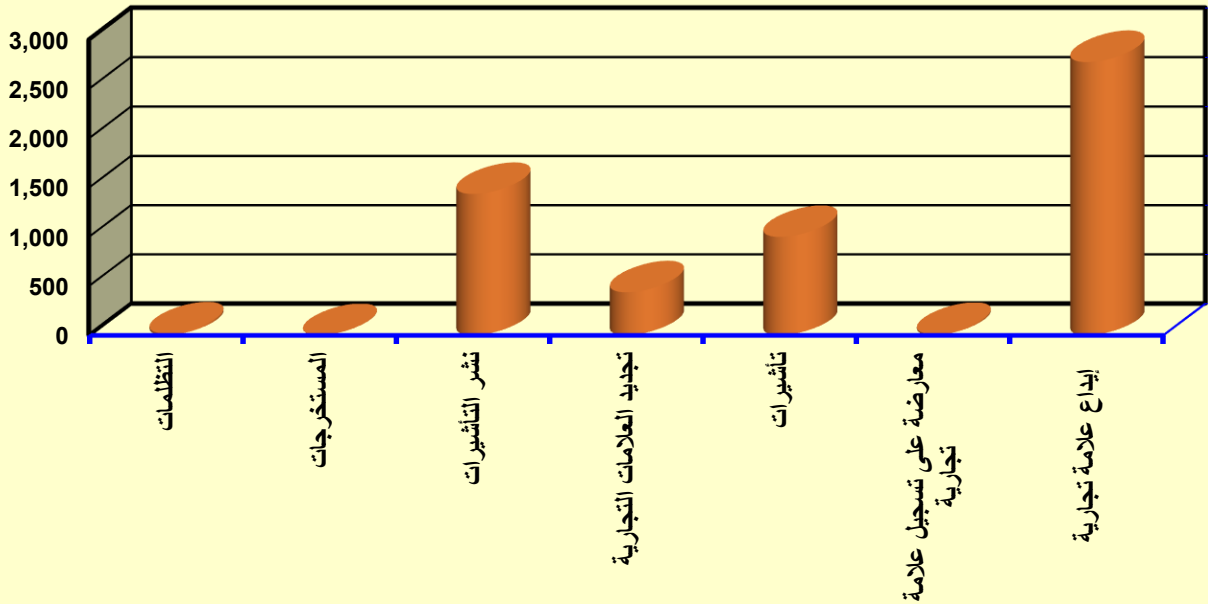
ثانياً: العلامات التجارية

- 1- بلغ إيداع علامة تجارية 2,771 معاملة، خلال شهر ابريل 2021.
- 2- بلغ معارضة على تسجيل علامة تجارية 13 معاملة خلال شهر ابريل 2021.
- 3- بلغ تأشير على علامة تجارية 999 معاملة، خلال شهر ابريل 2021.
- 4- بلغ طلب تجديد علامة تجارية 436 معاملة، خلال شهر ابريل 2021.
- 5- بلغ نشر التأشيريات 1,436 معاملة، خلال شهر ابريل 2021.
- 6- بلغت المستخرجات 2 معاملة خلال شهر ابريل 2021.
- 7- بلغت التظلمات 18 معاملة خلال شهر ابريل 2021.

جدول 5-2: معاملات العلامات التجارية لشهر ابريل 2021

النسبة %	الرسوم (د.ك)	ابريل 2021	البيان
48.8	310	2,771	إيداع علامة تجارية
0.2	95	13	معارضة على تسجيل علامة تجارية
17.6	125	999	تأشيريات
7.7	575	436	تجديد العلامات التجارية
25.3	120	1,436	نشر التأشيريات
0.0	45	2	المستخرجات
0.3	45	18	التظلمات
100	1,455	5,675	الإجمالي

معاملات العلامات التجارية لشهر ابريل 2021 مقارنة بشهر ابريل 2020



المعارض الداخلية والدولية

تم وقف اصدار المعارض المؤقتة كأجراء احترازي للوقاية من فيروس كورونا المستجد بتعميم رقم (5) لعام 2020 بتاريخ 2020/2/26 حتى اشعار آخر.