

الفهرس

رقم الصفحة	الموضوع
2	المقدمة
3	التراخيص التجارية:
3	أولاً: قطاع الشركات
4	الصادرات الكويتية:
4	أولاً: الصادرات للدول العربية
7	ثانياً: الصادرات لدول العالم
9	ثالثاً: الصادرات لدول مجلس التعاون الخليجي
12	تراخيص الإستيراد
14	المعادن الثمينة
16	الدعم
21	المؤشرات التجارية
21	أولاً: السجل التجاري
22	ثانياً: الوكالات التجارية
24	ثالثاً: العلامات التجارية
26	المعارض

للمراسلات أو الإستفسار الرجاء الإتصال على الأرقام التالية:
هاتف: 22483215 – 22483279 – 22483219
فاكس: 22451126

المقدمة

النشرة التجارية الشهرية هي إصدار شهري يهتم برصد أهم إنجازات الوزارة، إضافة إلى أبرز الأحداث الاقتصادية، وتصدر خصيصاً للسادة متخذي القرار بوزارة التجارة والصناعة، وللمهتمين بالشؤون الاقتصادية بصفة عامة.

التراخيص التجارية

أولاً: قطاع الشركات:

1- الشركات المساهمة:

منحت الوزارة خلال شهر يونيو 2019 رخصة واحدة فقط للشركات المساهمة المقفلة والتي تعمل في مجال: استثمار الأموال والإتجار بالأسهم والسندات والأوراق المالية الأخرى. كما أصدرت رخصة واحدة لأفرع الشركات المساهمة العامة والتي تعمل في مجال: ألعاب تسلية للكبار. وأصدرت (10) رخص لأفرع الشركات المساهمة المقفلة والتي تعمل في مجال: المعدات الصناعية وقطع غيارها، أدوات ومعدات الأمن والسلامة، كراج تأجير السيارات، أدوات زينة السيارات، لعب الأطفال، بيع منتجات الشركة، ومطعم.

الصادرات الكويتية

بلغت جملة الصادرات الكويتية المنشأ خلال شهر يونيو 2019 حوالي 15 مليون د.ك موزعة على دول مجلس التعاون الخليجي، الدول العربية، وبقية دول العالم، حيث كان نصيب الصادرات للدول العربية حوالي 4 مليون د.ك محققة نسبة تقدر بحوالي 27%، وبلغت نسبة بقية دول العالم حوالي 33% محققة صادرات تقدر بحوالي 5 مليون د.ك، وبلغت قيمة الصادرات لدول مجلس التعاون الخليجي حوالي 6 مليون بنسبة تقدر بحوالي 40% من إجمالي الصادرات. ويلاحظ حدوث ارتفاع في قيمة إجمالي الصادرات بالنسبة لصادرات الشهر الماضي بلغت نسبته 26%، وبالنسبة للمقارنة بنفس الشهر من العام الماضي فقد حدث ارتفاع ملحوظ لصادرات الشهر يقدر بحوالي 84%.

صادرات شهر يونيو 2019 الكويتية المنشأ مقارنة بشهري مايو 2019 ويونيو 2018

القيمة لأقرب ألف د.ك

م	مجموعات الدول المصدرة لها	قيمة صادرات يونيو 2019	قيمة صادرات مايو 2019	قيمة صادرات يونيو 2018
1	الدول العربية	4137	4424	3844
2	بقية دول العالم	4966	5008	4392
3	دول مجلس التعاون الخليجي	6033	2596	-
	جملة الصادرات	15136	12028	8236
	الرقم القياسي لعام 2019 = 100	100	79	54

*تم إضافة إحصائية جديدة من شهر سبتمبر 2018

أولاً: الصادرات الكويتية المنشأ لمجموعة العربية:

احتلت العراق مقدمة هذه الدول محققة صادرات تقدر بحوالي 2 مليون د.ك بنسبة تقدر بحوالي 43% من إجمالي الصادرات إلى الدول العربية. تليها الصادرات إلى الأردن محققة حوالي 21%، حيث كانت جملة صادراتها تقدر بحوالي عن 852 ألف د.ك. تليهما في المرتبة الثالثة لبنان حيث حققت نسبة تقدر بحوالي 11% بصادرات تقدر بحوالي 452 ألف د.ك. وفي المرتبة الرابعة مصر حيث بلغت قيمة صادراتها حوالي 402 ألف د.ك بنسبة تقدر بحوالي 10%، وأما بقية الصادرات لهذا الشهر فقد كانت موزعة على كل من اليمن، المغرب، تونس، السودان، الجزائر، فلسطين، وموريتانيا.

ويلاحظ حدوث انخفاض لصادرات هذا الشهر للدول العربية بالنسبة لصادرات الشهر الماضي تقدر نسبته بحوالي 6%، بينما حدث ارتفاع لصادرات الشهر للدول العربية مقارنة بصادرات نفس الشهر من العام الماضي بنسبة قدرت بحوالي 8%.

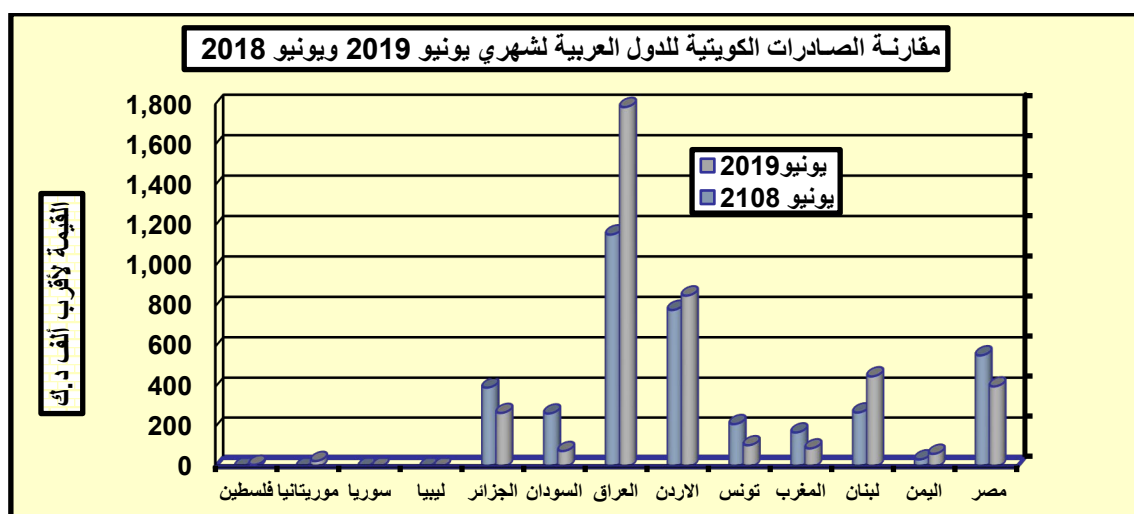
صادرات شهر يونيو 2019 الكويتية المنشأ مقارنة
بشهرى مايو 2019 ويونيو 2018 لمجموعة الدول العربية

القيمة لأقرب ألف دك

م	الدول المصدرة إليها	قيمة صادرات يونيو 2019	قيمة صادرات مايو 2019	قيمة الصادرات يونيو 2018
1	مصر	402	199	556
2	اليمن	64	71	36
3	لبنان	452	418	271
4	المغرب	91	210	171
5	تونس	107	109	213
6	الأردن	852	1161	781
7	العراق	1785	1861	1154
8	السودان	78	37	266
9	الجزائر	269	308	396
10	ليبيا	-	5	-
11	فلسطين	9	17	-
12	موريتانيا	28	-	-
13	سوريا	-	28	-
	الإجمالي	4137	4424	3844
	الرقم القياسي لعام 2019 = 100	100	107	93

شهادات المنشأ الصادرة للدول العربية حسب أهم المنتجات الوطنية خلال يونيو 2019

م	الدول المصدر إليها	عدد الشهادات الصادرة	أهم المنتجات الكويتية الصادر لها شهادات المنشأ	القيمة الإجمالية (د.ك)
1	العراق	43	عازل صوف حراري - منتجات ورقية وكرتون - صودا كاوية قشور - أصواف وألياف زجاجية - غازات سانلة - قناني زجاجية - مواد غذائية - أجهزة تكييف	1784700
2	الأردن	119	زيوت - قضبان ألومنيوم - منتجات ورقية وكرتون - بروفائلات ألومنيوم - صودا كاوية قشور - أصواف وألياف زجاجية - غازات سانلة - قناني زجاجية	852461
3	لبنان	41	علب كرتون فارغة - غازات منوعة - منتجات ورقية وكرتون - أنابيب ووصلات بلاستيكية - أصواف وألياف زجاجية - غازات سانلة - قناني زجاجية - مواد غذائية - حبيبات بلاستيكية - بولي إيثيلين	452136
4	مصر	16	أكياس ورقية - زيوت محرك - حبيبات بلاستيكية - أطباق فوم - أصواف وألياف زجاجية	401961
5	الجزائر	6	صودا كاوية قشور - حبيبات بلاستيكية	268785
6	تونس	9	حبيبات بلاستيكية - أصواف وألياف زجاجية - صودا كاوية قشور	107439
7	المغرب	6	صودا كاوية قشور - حبيبات بلاستيكية - مواد غذائية - أطباق ألومنيوم	91375
8	السودان	3	أصواف وألياف زجاجية - بوليميرك - مواد غذائية	78196
9	اليمن	8	صودا كاوية قشور - مواد غذائية - زيوت محرك	63689
10	موريتانيا	1	صودا كاوية قشور	27549
11	فلسطين	2	زيوت محرك	8729
	الإجمالي	254		4137020



ثانياً: الصادرات الكويتية المنشأ لدول العالم الأخرى:

أما بالنسبة إلى الصادرات لدول العالم الأخرى فقد احتلت بلجيكا مقدمة دول العالم المصدر إليها حيث بلغت قيمة صادراتها حوالي 1 مليون د.ك بنسبة تقدر بحوالي 21% من إجمالي الصادرات إلى دول العالم الأخرى. واحتلت المرتبة الثانية كل من تركيا وإيطاليا بصادرات تقدر بحوالي 967 ألف و963 ألف د.ك على التوالي بنسبة تقدر بحوالي 19% لكل منهما من إجمالي الصادرات. واحتلت أسبانيا المرتبة الثالثة حيث بلغت جملة صادراتها حوالي 724 ألف د.ك بنسبة تقدر بحوالي 15% من إجمالي الصادرات إلى دول العالم. وأما بقية صادرات دول العالم الأخرى خلال هذا الشهر فقد كانت موزعة على كل من البرتغال، اليونان، فرنسا، هولندا، قبرص، سلوفينيا، غويانا، جمهورية الكونغو، نيجيريا، بولندا، وسيرلانكا.

ويلاحظ حدوث انخفاض طفيف لصادرات بقية دول العالم الأخرى خلال هذا الشهر بالنسبة للشهر الماضي بنسبة تقدر بحوالي 0.8%، بينما حدث ارتفاع لصادرات الشهر لبقية الدول الأخرى بالنسبة لصادرات نفس الشهر من العام الماضي يقدر بحوالي 13%.

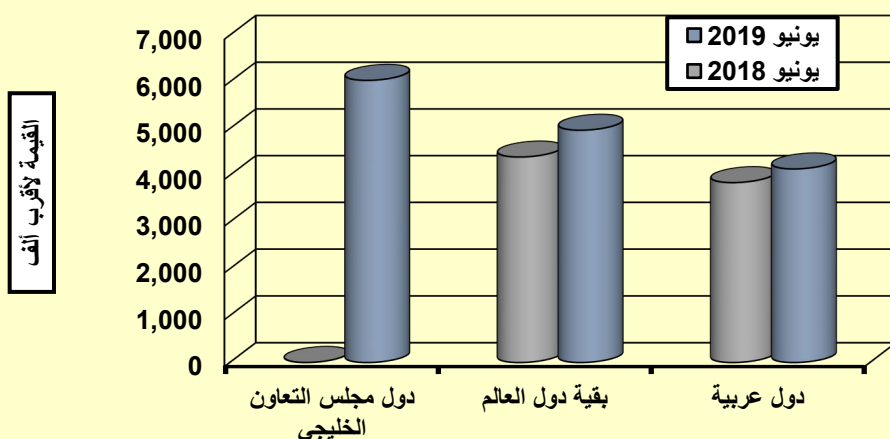
قيمة الصادرات الكويتية المنشأ لدول العالم الأخرى خلال شهر يونيو 2019

م	الدول المصدر إليها	القيمة لأقرب ألف د.ك	النسبة (%)
1	تركيا	967	19
2	إيطاليا	963	19
3	أسبانيا	724	15
4	بلجيكا	1061	21
5	البرتغال	285	6
6	اليونان	41	1
7	فرنسا	543	11
8	هولندا	47	1
9	قبرص	64	1
10	سلوفينيا	115	2
11	غويانا	34	1
12	جمهورية الكونغو	22	0
13	نيجيريا	9	0
14	بولندا	41	0.8
15	سيرلانكا	50	1
	الإجمالي (يونيو 2019)	4966	100
	الإجمالي للشهر السابق من نفس العام (مايو 2019)	5008	-
	الإجمالي لنفس الشهر من العام السابق (يونيو 2018)	4392	-

شهادات المنشأ الصادرة لدول العالم الأخرى حسب أهم المنتجات خلال شهر يونيو 2019

م	الدول المصدر إليها	عدد الشهادات الصادرة	أهم المنتجات الكويتية الصادر لها شهادات المنشأ	القيمة الإجمالية (د.ك)
1	بلجيكا	10	بولي إيثيلين - صودا كاوية قشور	1061110
2	تركيا	18	بولي إيثيلين - إيثيلين غلايكول	967110
3	إيطاليا	11	بولي إيثيلين - حبيبات بلاستيكية - ديثيلين غلايكول	963103
4	أسبانيا	8	ديثيلين غلايكول - بولي إيثيلين	724108
5	فرنسا	14	بولي إيثيلين	543062
6	البرتغال	9	بولي بروبيلين	284614
7	سلوفينيا	5	بولي إيثيلين	114763
8	قبرص	1	بولي إيثيلين	63719
9	سيريلانكا	4	صودا كاوية قشور	49644
10	هولندا	1	فيرو سيليكون	47066
11	بولندا	1	بولي إيثيلين	40986
12	اليونان	2	فيرو سيليكون	40924
13	غويانا	1	مذيب أبيض	34608
14	الكونغو	1	صودا كاوية قشور	21691
15	نيجيريا	1	مواد غذائية	9037
	الإجمالي	87		4965545

مقارنة الصادرات الكويتية لدول العالم لشهر يونيو 2019 بشهر يونيو 2018



ثالثاً: الصادرات الكويتية المنشأ لدول مجلس التعاون الخليجي:

أما بالنسبة إلى الصادرات لدول مجلس التعاون الخليجي فقد احتلت دولة قطر مقدمة الدول الخليجية المصدر إليها حيث بلغت قيمة صادراتها ما يقارب 4 مليون د.ك بنسبة تقدر بحوالي 64% من إجمالي الصادرات. واحتلت دولة الإمارات العربية المتحدة المرتبة الثانية بصادرات تقدر بما يزيد عن 1 مليون د.ك بنسبة تقدر بحوالي 25% من إجمالي الصادرات. واحتلت المملكة العربية السعودية المرتبة الثالثة حيث بلغت جملة صادراتها حوالي 401 ألف د.ك بنسبة تقدر بحوالي 7% من إجمالي الصادرات إلى دول الخليج. وأما بقية الصادرات خلال هذا الشهر فقد كانت موزعة على كل من سلطنة عمان، والبحرين.

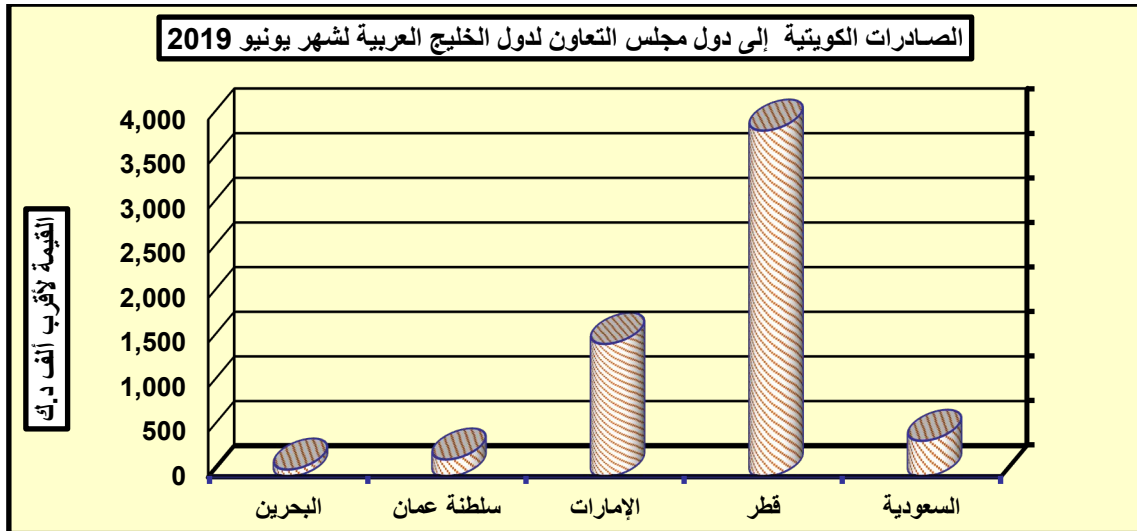
قيمة الصادرات الكويتية المنشأ لدول مجلس التعاون الخليجي خلال شهر يونيو 2019

م	الدول المصدر إليها	القيمة لأقرب ألف د.ك	النسبة (%)
1	المملكة العربية السعودية	401	6.6
2	قطر	3875	64.2
3	الإمارات العربية المتحدة	1486	24.6
4	سلطنة عمان	192	3.2
5	البحرين	79	1.3
	الإجمالي	6033	100

*إحصائية جديدة تم إضافتها من شهر سبتمبر 2018

شهادات المنشأ الصادرة لدول مجلس التعاون الخليجي حسب أهم المنتجات خلال شهر يونيو
2019

م	الدول المصدر إليها	عدد الشهادات الصادرة	أهم المنتجات الكويتية الصادر لها شهادات المنشأ	القيمة الإجمالية (د.ك)
1	دولة قطر	208	هيبو كلورايد الصوديوم - غازات سائلة متنوعة - أصواف وألياف زجاجية - زوايا حديد - قطع جسور حديد - ألواح زجاجية - أبواب وأثاث - علب كرتون فارغة - بولي بروبيلين - حبيبات بلاستيكية - أبواب معدنية - واكسسواراتها - مواشي وطيور متنوعة	3874556
2	الإمارات العربية المتحدة	165	حمض هيدروكلوريك - صودا كاوية قشور - غازات متنوعة سائلة - قناني زجاجية	1486387
3	المملكة العربية السعودية	340	السيليكون - أكياس ورقية - قناني زجاجية - صودا كاوية سائلة - غازات متنوعة سائلة - مواد غذائية - منتجات إيروسول وسوائل	401153
4	سلطنة عمان	38	حمض هيدروكلوريك - صودا كاوية قشور - غازات متنوعة سائلة - قناني زجاجية - مذيب أبيض - صناديق كرتون فارغة - السيليكون الحديدي - حمام وطيور متنوعة	192136
5	مملكة البحرين	44	هيبو كلورايد الصوديوم - مخاليط غازات سائلة - وايت سبريت - مذيب أبيض - منتجات إيروسول وسوائل - مواد غذائية	78879
	الإجمالي	795		6033111



**بيان مقارنة للصادرات الكويتية المنشأ الصادرة لدول العالم
موزعة جغرافيا خلال شهر يونيو 2019**

البيان	عدد الشهادات الصادرة	القيمة الإجمالية (د.ك.)
دول مجلس التعاون الخليجي	795	6033111
آسيا	217	3211359
أفريقيا	44	1040641
أوروبا	80	4850565
استراليا	-	-
الأمريكتين	-	-
الإجمالي	1136	15135676

* تم إضافته من شهر مارس 2018.

**شهادات المنشأ الصادرة للمنتجات الوطنية النفطية لمؤسسة البترول الكويتية خلال شهر يونيو
2019**

م	الدول المصدر إليها	عدد الشهادات الصادرة	أهم المنتجات الكويتية الصادر لها شهادات المنشأ	القيمة الإجمالية (د.ك.)
1	جمهورية مصر العربية	1	فحم بترولي	1279334
2	الإمارات العربية المتحدة	11	وقود الطائرات	75474668
	الإجمالي	12		76754002

*تم إضافته من شهر مارس 2019

تراخيص الإستيراد

شهد شهر يونيو 2019 انخفاضا في أعداد تراخيص الاستيراد الصادرة (الجديدة، المجددة، المؤقتة) بنسبة 6% مقارنة بما صدر خلال شهر مايو 2019، وقد بلغت جملة هذه التراخيص 2051 ترخيصاً. بينما حدث ارتفاع ملموس يقدر بحوالي 36% لتراخيص الاستيراد عما سبق إصداره لنفس الشهر من العام الماضي.

وكان نصيب تراخيص الاستيراد العامة 1253 ترخيصاً بنسبة تقدر حوالي 61% خلال الشهر، أما تراخيص الاستيراد المؤقت فكان عددها 798 ترخيصاً، ويلاحظ حدوث ارتفاع لتراخيص الاستيراد المؤقت قدر حوالي 7% مقارنة مع نفس الشهر من العام الماضي.

كما بلغت أعداد تراخيص الاستيراد العامة الجديدة 292 ترخيصاً خلال الشهر، وذلك مقابل 140 ترخيصاً خلال يونيو الماضي، بارتفاع ملحوظ قدر بحوالي 109%.

أما التراخيص التي تم تجديدها فكان عددها 961 ترخيصاً خلال الشهر، وذلك مقابل 626 ترخيصاً خلال شهر يونيو من العام الماضي، وذلك بارتفاع ملحوظ بلغ حوالي 54%.

تراخيص الاستيراد المؤقت لشهر يونيو 2019 بالمقارنة مع شهر يونيو 2018

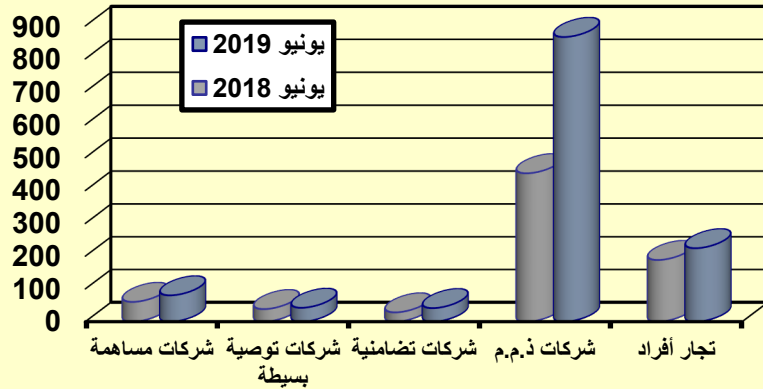
م	نوع البضاعة	يونيو 2019	يونيو 2018	التغير (%)
1	بضاعة	288	282	2
2	ملابس عسكرية	1	1	-
3	مواد كيميائية (سنوية)	92	137	(33)
4	صلبوخ	1	-	-
5	آلات تصوير ملونة	1	1	-
6	جمعيات	2	-	-
7	سيارات	137	161	(15)
8	استثناء سيارات	276	165	-
	الإجمالي	798	747	7

تراخيص الاستيراد العامة الصادرة خلال شهر

يونيو 2019 مقارنة مع شهر يونيو 2018 ونسبتها إليه

المجموع	تراخيص		نوع المعاملة
	تم تجديدها	جديدة	
224	173	51	تجار أفراد
188	165	23	
19	5	122	
866	637	229	شركات ذ.م.م
452	344	108	
92	85	112	
41	37	4	شركات تضامنية
28	27	1	
46	37	-	
42	40	2	شركات توصية بسيطة
38	35	3	
11	14	-	
80	74	6	شركات مساهمة
60	55	5	
33	35	-	
1253	961	292	الإجمالي
766	626	140	
64	54	109	

تراخيص الاستيراد العامة الصادرة خلال شهر يونيو 2019 مقارنة مع شهر يونيو 2018



المعادن الثمينة

قامت الوزارة بدمغ حوالي 2.5 طن من الذهب خلال شهر يونيو 2019، وذلك مقابل حوالي 2.0 طن في شهر يونيو 2018 وهذا يشير إلى ارتفاع تقدر نسبته حوالي 21%، عما تم دمغه خلال شهر يونيو من العام الماضي.

بينما حدث انخفاض لكميات الفضة التي تم دمغها خلال هذا الشهر بالمقارنة مع شهر يونيو 2018، حيث بلغت خلال الشهر حوالي 75.4 كجم بعدما سجلت حوالي 106.2 كجم خلال شهر يونيو من العام الماضي، أي انخفاض يقدر بحوالي 29%.

كما حدث إنخفاض ملموس لكميات الأحجار ذات القيمة التي تم فحصها وتقييمها من قبل الوزارة، قدرت نسبته بحوالي 34% مقارنة مع يونيو الماضي، حيث بلغت كميات الأحجار 107 قطعة خلال الشهر الحالي، وذلك مقابل 161 قطعة خلال يونيو الماضي.

(لمزيد من التفاصيل انظر الجداول التالية)

كميات المصوغات والأحجار والرسوم المحصلة عليها خلال شهر يونيو 2019 مقارنة بشهر يونيو 2018

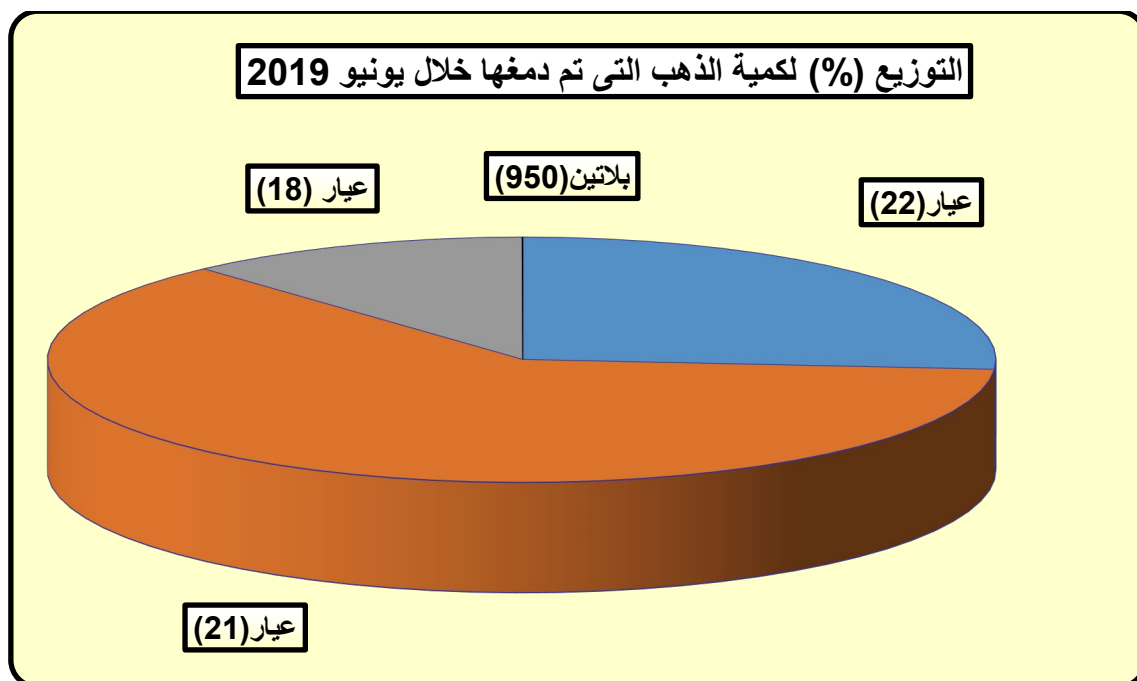
البيان	يونيو 2019	يونيو 2018	التغير (%)
كميات الذهب التي تم دمغها (كيلوجرام)	2,506.357	2,070.529	21
رسوم دمغ الذهب (د.ك)	125,317.850	103,526.450	21
كميات الفضة التي تم دمغها (كيلوجرام)	75.437	106.254	(29)
رسوم دمغ الفضة (د.ك)	564.345	666.270	(15)
كميات الأحجار ذات القيمة التي تم فحصها وتقييمها (قطعة)	107.000	161.000	(34)
رسوم الفحص (د.ك)	226.540	84.340	169
كميات السبائك الذهبية والفضية (كيلوجرام)	1,166.164	2,024.377	(42)
رسوم السبائك (د.ك)	58,308.200	101,218.850	(42)

كميات الذهب المدموغة لشهر يونيو 2019 مقارنة
بشهر مايو 2019 يونيو 2018 حسب العيار

الوزن بالكيلو جرام

الإجمالي	بلاتين عيار (950)	عيار 18	عيار 21	عيار 22	البيان	
1,348.204	-	17.643	1,132.996	197.565	مصدر محلي	يونيو 2019
1,158.153	0.445	275.848	420.778	461.082	مصدر خارجي	
2,506.357	0.445	293.491	1,553.774	658.647	الإجمالي	
1,452.932	-	18.625	1,205.024	229.283	مصدر محلي	مايو 2019
1,000.464	0.557	156.883	318.950	524.074	مصدر خارجي	
2,453.396	0.557	175.508	1,523.974	753.357	الإجمالي	
1,057.544	0.092	16.409	871.784	169.259	مصدر محلي	يونيو 2018
1,012.985	-	172.022	338.890	502.073	مصدر خارجي	
2,070.529	0.092	188.431	1,210.674	671.332	الإجمالي	

* تم إضافة البلاتين من شهر فبراير 2017



الدعم

- قدمت الوزارة خلال شهر مايو 2019 دعماً للعديد من المواد يقدر بحوالي 13.8 مليون دينار كويتي (13814348) د.ك، وبذلك يكون قد انخفض دعمه بنسبة قدرت بحوالي 13% عن الشهر السابق عليه .
- حظيت مجموعة المواد الأساسية التي تصرف عن طريق البطاقة التموينية لهذا الشهر على دعم يقدر بحوالي 6.7 مليون د.ك ، ونسبتها حوالي 49% من إجمالي الدعم المشار إليه آنفاً. وتشمل هذه المجموعة على أرز بشاور، حليب بودرة عادي، زيت نباتي ، معجون الطماطم، والدجاج .
- ويلاحظ أنه قد ارتفع دعمها بنسبة قدرت بحوالي 13% مقارنة بشهر أبريل الماضي. لكن إذا أُضيف إلى هذه المجموعة دعم مغذيات وحليب الأطفال بنسبة تقدر بحوالي 2.5% من إجمالي الدعم وبذلك تكون جملة الدعم لشركة مطاحن الدقيق حوالي 52% من إجمالي الدعم المنصرف خلال مايو 2019 .
- هذا وقد تم صرف قيمة دعم المواد السابقة إلى شركة مطاحن الدقيق والمخابز الكويتية ، والتي قدرت جملتها بما يزيد عن 7 مليون د.ك، وارتفع دعمها بنسبة تقدر بحوالي 7% عن ما تم صرفه في الشهر الماضي .
- بلغت قيمة دعم الإسمنت الأسود حوالي 33 ألف د.ك ، بنسبة قدرت بحوالي 0.2% من إجمالي الدعم . ويلاحظ حدوث انخفاض واضح لدعمه بنسبة قدرت بحوالي 45% عن الشهر الماضي .
- بلغت قيمة دعم الإسمنت حوالي 595 ألف د.ك ، بنسبة قدرت بحوالي 4% من إجمالي الدعم . ويلاحظ حدوث انخفاض ملحوظ لدعمه بنسبة قدرت بحوالي 57% عن الشهر الماضي .
- بلغ دعم الحديد الذي قدمته الوزارة خلال الشهر حوالي 858 ألف د.ك ، وهو يمثل نسبة تقدر بحوالي 6% من دعم الشهر . ويلاحظ حدوث انخفاض ملحوظ بنسبة قدرت بحوالي 63% مقارنة مع الشهر الماضي .
- وبلغ دعم الطابوق الأبيض العازل خلال هذا الشهر حوالي 337 ألف د.ك ، وبنسبة قدرت بحوالي 2% من إجمالي دعم الشهر . ويلاحظ حدوث انخفاض واضح يقدر بحوالي 44% مقارنة بالشهر الماضي .
- بلغ دعم التكييف حوالي 1.9 مليون د.ك ، بنسبة تقدر بحوالي 14% من إجمالي الدعم . ويلاحظ حدوث ارتفاع واضح يقدر بحوالي 48% مقارنة بالشهر الماضي .
- وبلغ دعم الخرسانة حوالي 2.3 مليون د.ك خلال الشهر الحالي، بنسبة تقدر بحوالي 17% من إجمالي دعم الشهر. ويلاحظ حدوث ارتفاع بنسبة قدرت بحوالي 9% عن الشهر الماضي .
- أما بالنسبة للطابوق الإسمنتي فقد بلغ دعمه حوالي 179 ألف د.ك ، بنسبة قدرت بحوالي 1% من إجمالي دعم الشهر . ويلاحظ حدوث انخفاض ملحوظ قدر بحوالي 64% مقارنة بالشهر الماضي .
- بلغ دعم الأتقم الصحية حوالي 11550 د.ك ، بنسبة ضئيلة جداً لا تكاد تذكر من دعم الشهر . ويلاحظ حدوث انخفاض ملحوظ يقدر بحوالي 56% مقارنة بالشهر الماضي .
- أما بالنسبة للأسلاك الكهربائية فقد بلغ دعمها حوالي 63105 د.ك بنسبة ضئيلة جداً لا تكاد تذكر من دعم الشهر. ويلاحظ حدوث انخفاض ملحوظ بنسبة 51% مقارنة مع الشهر الماضي.

• بلغ دعم السيراميك والبورسلان 35175 د.ك ، بنسبة ضئيلة جدا لا تكاد تذكر من إجمالي دعم الشهر .
ويلاحظ حدوث انخفاض بنسبة قدرت بحوالي 19% مقارنة بالشهر الماضي .

• بلغ دعم التكسية الخارجية حوالي 278 الف د.ك، بنسبة قدرت بحوالي 2% من إجمالي دعم الشهر.
ويلاحظ حدوث انخفاض ملحوظ قدرت نسبته بحوالي 59% مقارنة بالشهر الماضي .

هذا وقد تم صرف حوالي 319450 ألف كيس أسمنت إلى 192 مستفيداً ، بالإضافة إلى 7310 طن من الحديد إلى 169 مستفيداً، كما تم صرف الطابوق الأبيض العازل إلى 171 مستفيداً ، وصرف الطابوق الجيري إلى مستفيد واحد فقط، وتم صرف الطابوق الإسمنتي إلى 170 مستفيداً ، وصرف الخرسانة الجاهزة إلى 169 مستفيداً، وكان صرف هذه المواد خلال شهر يونيو 2019 .

أما عدد المستفيدين من التكييف المركزي فقد بلغ 134 مستفيداً، وبلغ عدد المستفيدين من الأطقم الصحية 20 مستفيداً، وبلغ عدد المستفيدين من السيراميك والبورسلان 26 مستفيداً، وأما الأسلاك الكهربائية فكان عدد المستفيدين 196 مستفيداً، والمستفيدين من الأصباغ الخشنة بلغ عددهم 244 مستفيداً، والمستفيدين من العازل المائي بلغ عددهم 8 مستفيدين وذلك خلال يونيو 2019 .

مبالغ الدعم المنصرفة خلال شهر مايو 2019

الدعم المنصرف		الكميات المنصرفة عنها الدعم	الزنة أوالتعبئة	المادة
دينار	فلس			
(1) شركة مطاحن الدقيق والمخابز الكويتية:				
أولاً: المواد الأساسية				
2912250	-	7500000	كيلو جرام	أرز بشاور
-	-	-	كيلو جرام	السكر
2025062	-	126126	كرتون شد 6 علب	حليب بولرة عادي
922081	-	179743	كرتون شد 6 علب	زيت نباتي
137656	-	138486/950	كرتون	معجون الطماطم
794397	-	2871821	كيلو جرام	الدجاج
-	-	-	كيلو جرام	العدس
-	-	-	كيلو جرام	الطحين
6791447	516			إجمالي دعم المواد الأساسية
26335	400	1400	كرتون عبوة 0.400x24 غ	مغذيات أطفال سيريلاك
16531	680	1100	كرتون عبوة 0.400x12 غ	حليب أطفال نان (1)
27803	280	1850	كرتون عبوة 0.400x12 غ	حليب أطفال نان (2)
-	-	-	كرتون عبوة 0.400x12 غ	حليب أطفال نان (3)
-	-	-	كرتون عبوة 0.400x24 غ	حليب أطفال سيميلاك جولد (1)
68856	865	1603	كرتون عبوة 0.400x24 غ	حليب أطفال سيميلاك جولد (2)
56570	811	1731	كرتون عبوة 0.400x24 غ	مغذيات اطفال بيدياشور كومبليت +1
29378	-	1000	كرتون عبوة 0.400x24 غ	حليب أطفال سيميلاك توتال كمفورت(1)
25294	458	861	كرتون عبوة 0.400x24 غ	حليب أطفال سيميلاك توتال كمفورت(2)
49035	625	1675	كرتون عبوة 0.400x24 غ	حليب أطفال سيميلاك توتال كمفورت(3)
-	-	-	كرتون عبوة 0.400x24 غ	حليب اس 26 برو جولد
-	-	-	كرتون عبوة 0.400x24 غ	حليب اس 26 بروميل جولد (2)
-	-	-	كرتون عبوة 0.400x24 غ	حليب اس 26 بروجرس جولد (3)
6203	040	600	كرتون عبوة 0.400x24 غ	حليب أطفال أبتاميل (1)
7541	100	1000	كرتون عبوة 0.400x12 غ	حليب أطفال أبتاميل (2)
-	-	-	كرتون عبوة 0.400x12 غ	حليب أطفال نوفولاك (1)
16021	560	1900	كرتون عبوة 0.400x12 غ	حليب أطفال نوفولاك (2)
16864	800	2000	كرتون عبوة 0.400x12 غ	حليب أطفال نوفولاك جينيو (3)
346436	619			إجمالي دعم حليب ومغذيات الأطفال
7137884	135			إجمالي الدعم المنصرف لشركة مطاحن الدقيق والمخابز الكويتية
32990	400	34365	كيس زنة 50 كجم	(2) شركة إسمنت الكويت *إسمنت اسود للمستفيدين من القروض العقارية
3084	530	1542/265	متر مكعب	(3) شركة الصناعات الوطنية الكويتية * طابوق جيري للمستفيدين من القروض العقارية
594772	200	583110	كيس	(4) شركة مطاحن الدقيق والمخابز الكويتية * اسمنت
857867	400	4758	طن	* الحديد
336997	500	19257	متر مربع	* الطابوق الأبيض العازل
1921500	-	366	مستفيد	* التكيف
2362285	800	119670	متر مكعب	* الخرسانة
178886	400	1331000	طابوقة	* الطابوق الإسمنتي
11550	-	8	مستفيد	* الأطقم الصحية
63105	-	40	مستفيد	* الأسلاك الكهربائية
35175	-	21	مستفيد	* السيراميك والبورسلان
278250	-	182	مستفيد	* التكبسية الخارجية
-	-	-	مستفيد	*عازل ماني
13814348	365			إجمالي الدعم المنصرف خلال شهر مايو 2019

*نظرا لتأخر احصائيات الدعم من قبل الجهات الخارجية المختصة سوف يتم إدراج احصائية الشهر السابق .

مبالغ الدعم المنصرفة حسب المجموعات الرئيسية
خلال شهر يونيو 2019 مقارنة بشهر يونيو 2018

القيمة لأقرب ألف د.ك

التغير (%)	يونيو 2018	يونيو 2019	البيان
(41)	11505	6791	المواد الأساسية
(55)	777	346	الحليب ومغذيات الأطفال
(34)	10058	6676	*المواد الإنشائية
(38)	22340	13813	إجمالي الدعم المنصرف

* تشمل على الحديد، الإسمنت، الطابوق الجيري، الطابوق الأبيض.

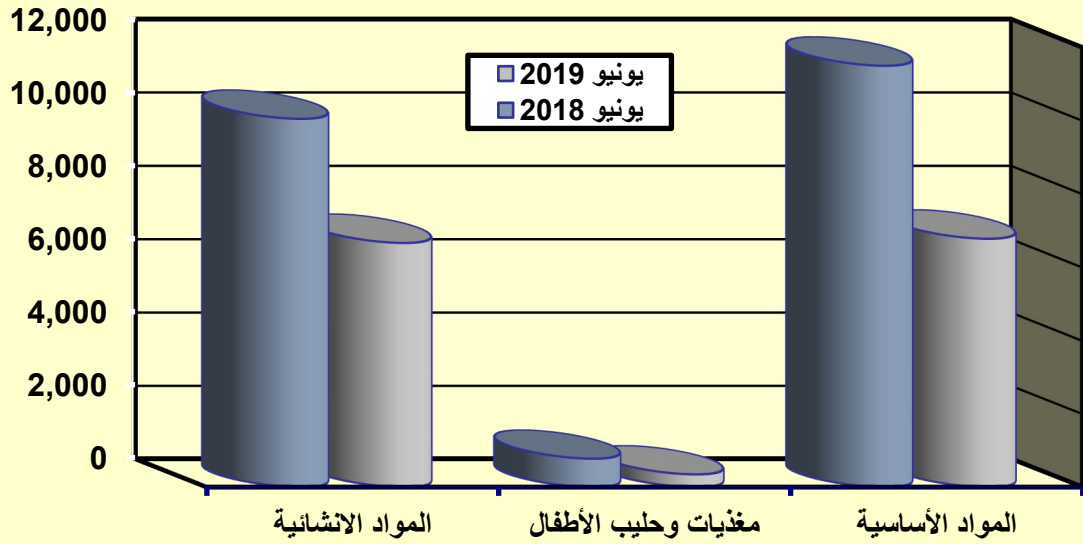
المستفيدين من المواد الإنشائية المدعومة خلال
شهر يونيو 2019

يونيو 2019		الوحدة	المادة
الكمية	عدد المستفيدين		
319450	192	كيس	أسمنت
7310	169	طن	حديد
1300	1	متر مربع	طابوق جيري
15170	171	متر مكعب	طابوق أبيض عازل
2240000	170	طابوقة	طابوق إسمنتي
66150	169	متر مكعب	خرسانة جاهزة

يونيو 2019		المادة
المبلغ (د.ك)	عدد المستفيدين	
670000	134	التكليف المركزي
28500	20	الأطعم الصحية
394300	26	السيراميك والبورسلان
294300	196	أسلاك كهرباء
-	-	عازل حراري
10400	8	عازل مائي
361200	244	الأصباغ الخشنة

* ابتداءً من شهر مايو 2014 هناك بنود جديدة مضافة للجدول الأول وهناك جدول جديد.

قيمة الدعم حسب المجموعات الرئيسية للمواد خلال شهر يونيو 2019 مقارنة بشهر يونيو 2018



المؤشرات التجارية

(السجل التجاري - العلامات التجارية - الوكالات التجارية)

هناك العديد من المؤشرات التجارية التي تعكس الحالة في الاقتصاد الوطني. وهذه المؤشرات قد تكون دلالتها مباشرة على حالة الاقتصاد مثل منح الرخص للاستثمارات التجارية، ولكن في أحيان كثيرة قد تكون لها دلالة غير مباشرة وتعتبر انعكاسات أيضاً لأوضاع اقتصادية قائمة كما هو لمعاملات طلب تجديد للسجل التجاري أو/ والوكالات التجارية أو/ و العلامات والرخص التجارية. ونوضح في هذه العجالة المعاملات السابقة التي تمت خلال الشهر مع مقارنة مع نفس الشهر من العام الماضي، وهي تتضمن أنشطة عديدة من الأهمية إبرازها على الوجه التالي:

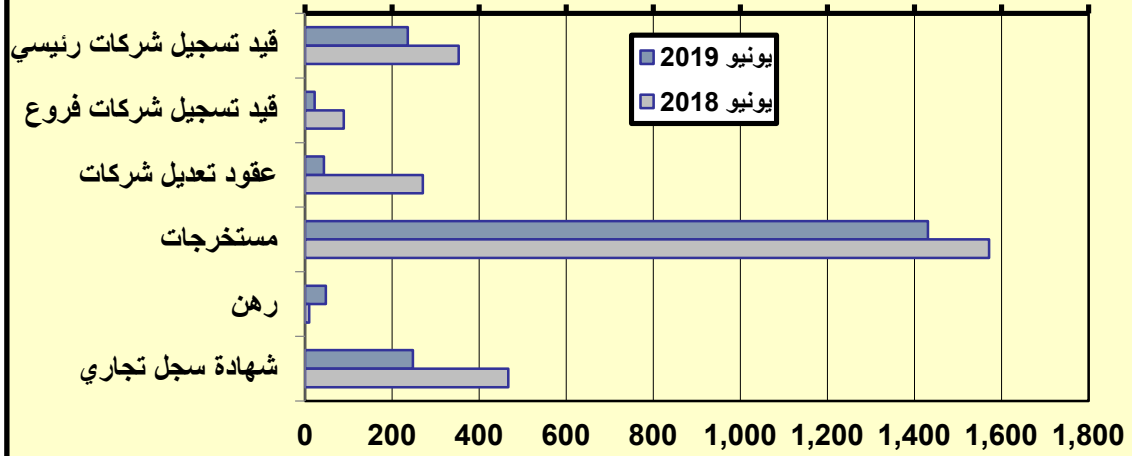
أولاً: السجل التجاري:

- 1- بلغ قيد الشركات 236 معاملة، بانخفاض ملموس يقدر بحوالي 33% مقارنة مع شهر يونيو 2018.
- 2- بلغ قيد فروع الشركات 22 معاملة، بانخفاض ملحوظ قدر بحوالي 75% مقارنة بشهر يونيو 2018.
- 3- حصدت عقود تعديل الشركات 44 معاملة، بانخفاض ملحوظ يقدر بحوالي 84% مقارنة بشهر يونيو 2018.
- 4- عدد المستخرجات الرسمية وصل إلى 1431 معاملة، بانخفاض يقدر بحوالي 9% مقارنة بشهر يونيو 2018.
- 5- بلغت معاملات الرهن 48 معاملة، بانخفاض بتصاعد ملحوظ يقدر بحوالي 380% مقارنة بشهر يونيو 2018.
- 6- بلغ قيد شهادة السجل التجاري 248 معاملة بانخفاض واضح يقدر بحوالي 47% خلال شهر يونيو 2018.

معاملات قسم السجل التجاري خلال شهر يونيو 2019 مقارنة بشهر يونيو 2018

م	البيان	يونيو 2019	يونيو 2018	التغير (%)
1	قيد شركات رئيسي (أسماء تجارية)	236	353	(33)
2	قيد شركات فروع	22	89	(75)
3	عقود تعديل شركات	44	271	(84)
4	مستخرجات	1431	1572	(9)
5	رهن	48	10	380
6	شهادة سجل تجاري	248	467	(47)
	إجمالي المعاملات	2029	2762	(27)

معاملات السجل التجارى خلال شهر يونيو 2019 مقارنة بشهر يونيو 2018

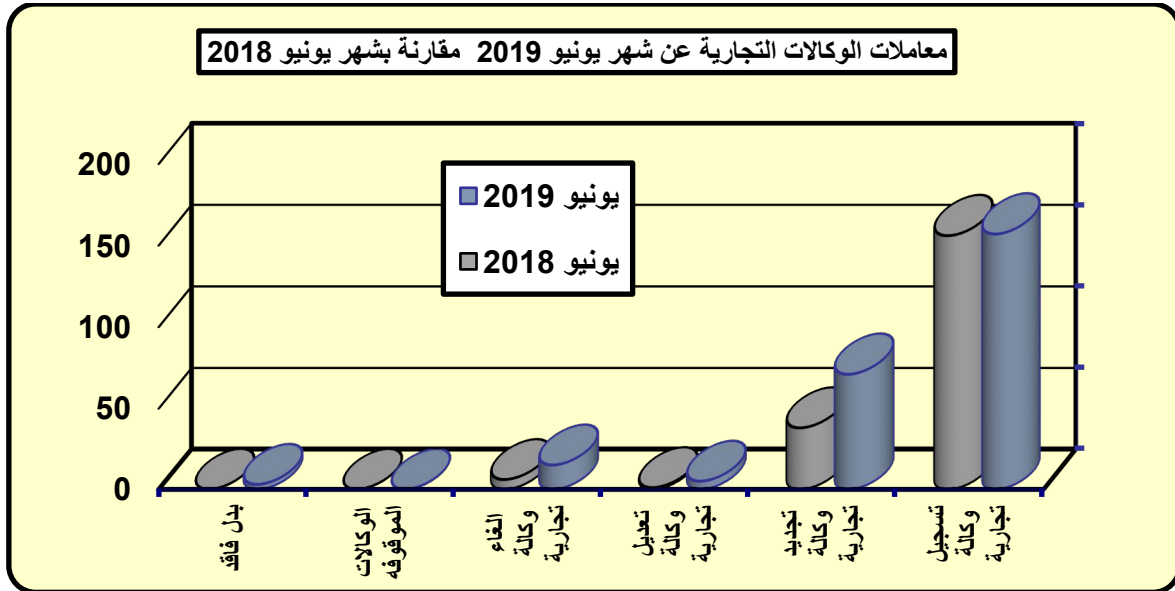


ثانياً: الوكالات التجارية:

- 1- بلغ طلب تسجيل وكالة تجارية 157 معاملة، بارتفاع يقدر بحوالي 1% مقارنة مع شهر يونيو 2018.
- 2- بلغ طلب تجديد وكالة تجارية 71 معاملة، بارتفاع ملحوظ يقدر بحوالي 87% مقارنة مع شهر يونيو 2018.
- 3- بلغ طلب تعديل وكالة تجارية 5 معاملات بارتفاع بتصاعد ملحوظ، يقدر بحوالي 400% مقارنة مع شهر يونيو 2018.
- 4- بلغ طلب الغاء وكالة تجارية 15 معاملة بارتفاع بتصاعد ملحوظ يقدر بحوالي 150% مقارنة مع شهر يونيو 2018.
- 5- بلغ طلب بدل فاقد 3 معاملات خلال شهر يونيو 2019.
- 6- تم الرد على كتب الاستفسارات الواردة من داخل الوزارة بعدد 99 معاملة، بارتفاع واضح يقدر بحوالي 41% مقارنة مع شهر يونيو 2018.

معاملات قسم الوكالات التجارية خلال شهر
يونيو 2019 مقارنة بشهر يونيو 2018

م	البيان	يونيو 2019	يونيو 2018	التغير (%)
1	طلب تسجيل وكالة تجارية	157	156	1
2	طلب تجديد وكالة تجارية	71	38	87
3	طلب تعديل وكالة تجارية	5	1	400
4	طلب الغاء وكالة تجارية	15	6	150
5	طلب بدل فاقد	3	-	-
6	الرد على كتب الاستفسارات الواردة من داخل الوزارة	99	70	41
	الإجمالي	350	271	29



ثالثاً: العلامات التجارية:

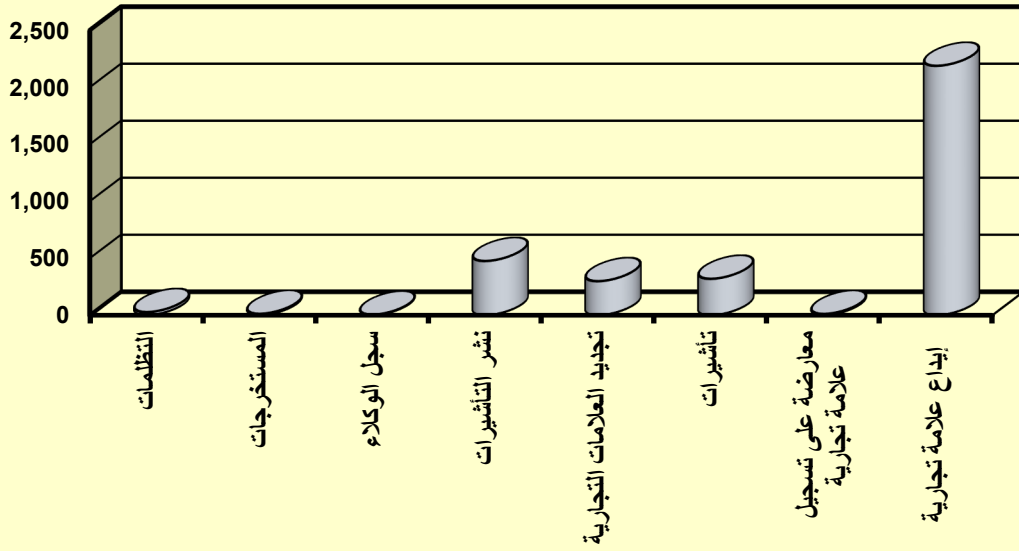
- 1- بلغ إيداع علامة تجارية 2186 معاملة، بارتفاع ملحوظ بنسبة تقدر بحوالي 66% من اجمالي المعاملات ، ولا يوجد مقارنه مع العام الماضي.
- 2- بلغت شهادة تسجيل علامة تجارية 10 شهادات خلال شهر يونيو 2019 .
- 3- بلغ تأشير على علامة تجارية 318 معاملة، بنسبة تقدر بحوالي 10% من اجمالي ولا يوجد مقارنة مع العام الماضي.
- 4- بلغ طلب تجديد علامة تجارية 297 معاملة، بنسبة تقدر بحوالي 9% من اجمالي ولا يوجد مقارنة مع العام الماضي 2018.
- 5- بلغ طلب نشر التاشيرات 474 معاملة بارتفاع يقدر بحوالي 14% خلال شهر يونيو 2019.
- 6- بلغ سجل الوكلاء 4 معاملات، خلال شهر يونيو 2019.
- 7- بلغت طلبات مستخرجات 11 معاملة، خلال شهر يونيو 2019.
- 8- بلغ طلب التظلمات 26 تظلم خلال شهر يونيو 2019.

معاملات قسم العلامات التجارية خلال شهر يونيو من عام 2019

النسبة المئوية (%)	الرسوم (د.ك)	العدد	نوع المعاملة
66	255735	2186	ايداع علامة تجارية
0.4	950	10	تسجيل علامة تجارية
10	9250	318	تأشيرات
9	81045	297	تجديد علامات تجارية
14	17730	474	نشر التاشيرات
0.1	560	4	سجل الوكلاء
0.3	455	11	المستخرجات
1	1170	26	التظلمات
100	366895	3326	الأجمالي

سجل الوكلاء والتظلمات للعلامات جديدة تم إضافتها في يوليو 2018
تم تغيير الإحصائية من قبل إدارة العلامات التجارية منذ شهر يوليو 2018

عدد معاملات العلامات التجارية لشهر يونيو 2019



المعارض الداخلية والدولية

في ظل توجه الوزارة في تفعيل وتنشيط دور المعارض بدولة الكويت والمشاركة في معارض خارجية وداخلية، بلغ عدد المعارض الداخلية خلال شهر يونيو 2019 معرض واحد فقط وهو: (معرض الماسة).

وأما بالنسبة للمعارض الخارجية والمعارض المقامة على أرض المعارض الدولية بمنطقة مشرف فلم يتم إقامة أي معرض خلال شهر يونيو 2019.

المعارض الداخلية والخارجية المقامة خلال شهر يونيو 2019 مقارنة بشهر يونيو 2018

م	البيان	يونيو 2019	يونيو 2018	التغير (%)
1	المعارض الخارجية	-	1	-
2	المعارض الداخلية الخاصة	1	5	(80)
3	المعارض المقامة على أرض المعارض بمشرف	-	4	-
	الإجمالي	1	10	(90)