

الفهرس

الموضوع

المقدمة

التراخيص التجارية:
أولاً: قطاع الشركات
الصادرات الكويتية:
أولاً: الصادرات للدول العربية
ثانياً: الصادرات لدول العالم
ثالثاً: الصادرات لدول مجلس التعاون الخليجي
تراخيص الاستيراد
المعادن الثمينة
الدعم
المؤشرات التجارية
أولاً: السجل التجاري
ثانياً: الوكالات التجارية
ثالثاً: العلامات التجارية
المعارض

للمراسلات أو الإستفسار الرجاء الإتصال على الأرقام التالية:
هاتف: 22483215 – 22483279 – 22483219
فاكس: 22451126

المقدمة

النشرة التجارية الشهرية هي إصدار شهري يهتم برصد أهم إنجازات الوزارة، إضافة إلى أبرز الأحداث الاقتصادية، وتصدر خصيصاً للسادة متخذي القرار بوزارة التجارة والصناعة، وللمهتمين بالشؤون الاقتصادية بصفة عامة.

التراخيص التجارية

أولاً: قطاع الشركات:

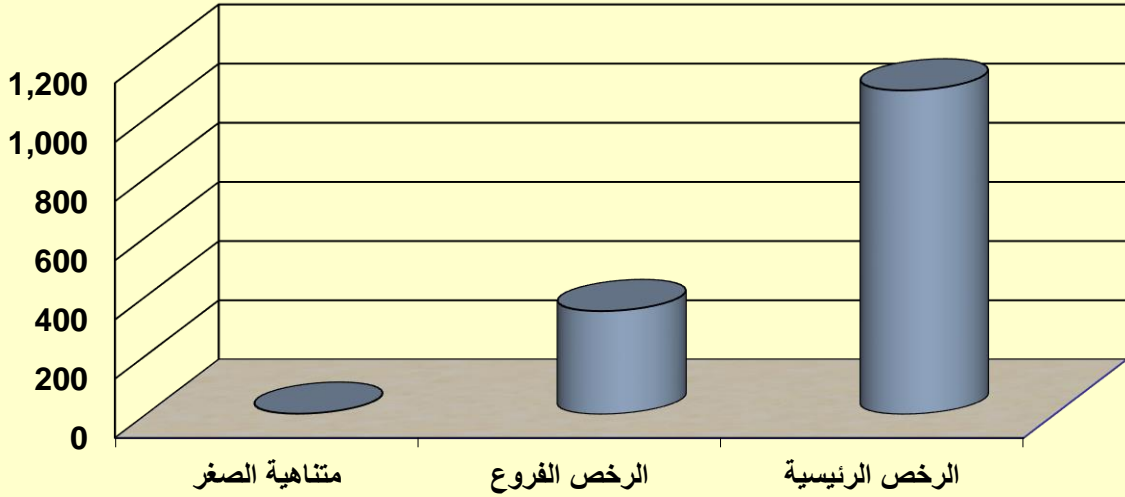
1. شركات الأشخاص:

أما بالنسبة لشركات الأشخاص الصادرة فقد بلغ إجمالي عدد تراخيص الشركات الرئيسية الصادرة (1095) رخصة خلال هذا الشهر، في حين بلغ إجمالي عدد تراخيص أفرع الشركات الصادرة (349) رخصة، وذلك خلال شهر أكتوبر 2020.

جدول 1-1: تراخيص شركات الأشخاص خلال شهر أكتوبر 2020

عدد الرخص متناهية الصغر	عدد الرخص الفروع	عدد الرخص الرئيسية	ترخيص
أكتوبر 2020	أكتوبر 2020	أكتوبر 2020	العدد
2	349	1095	

أعداد الرخص الرئيسية والفروع لشركات الأشخاص ومتناهية الصغر الصادرة خلال شهر أكتوبر 2020



ثانياً: قطاع التراخيص التجارية الفردية:

1. حجم التراخيص الصادرة حسب القطاع الاقتصادي:


بلغ عدد التراخيص التجارية الفردية التي وافقت الوزارة على إصدارها خلال شهر أكتوبر 2020 (438) ترخيصاً في أنشطة اقتصادية مختلفة، منها (6) ترخيصاً في قطاع مواد ومعدات البناء (8) ترخيصاً في خدمات الامن والسلامة واللوازم الطبية، (31) ترخيصاً في قطاع المنسوجات والكماليات، (3) ترخيص في قطاع الاعلام والتسلية، (12) ترخيص في قطاع الاصلاحات للأعمال الحرفية، (2) ترخيص في قطاع المقاولات، مقارنة بنفس الشهر من العام الماضي.

جدول 1-2: أعداد التراخيص التجارية الفردية حسب القطاعات الاقتصادية

خلال شهر أكتوبر 2020

م	القطاع الاقتصادي	أكتوبر 2020	التغير (%)
1	الوجبات الغذائية	68	15.5
2	المنتجات الحيوانية	42	9.6
3	المنسوجات والكماليات	31	7.1
4	الأثاث والأجهزة	24	5.5
5	الإعلام والتسلية	3	0.7
6	الامن والسلامة واللوازم الطبية	8	1.8
7	المعدات والآليات	1	0.2
8	مواد ومعدات البناء	6	1.4
9	المقاولات	2	0.5
10	خدمات الأعمال التجارية	31	7.1
11	التسويق والصيرفة والفنادق	75	17.1
13	خدمات الأعمال الحرفية	5	1.1
14	الإصلاحات للأعمال الحرفية	12	2.7
15	الحرف البسيطة	130	29.7
	الإجمالي	438	100

أعداد التراخيص التجارية الفردية حسب القطاعات الاقتصادية خلال شهر أكتوبر 2020

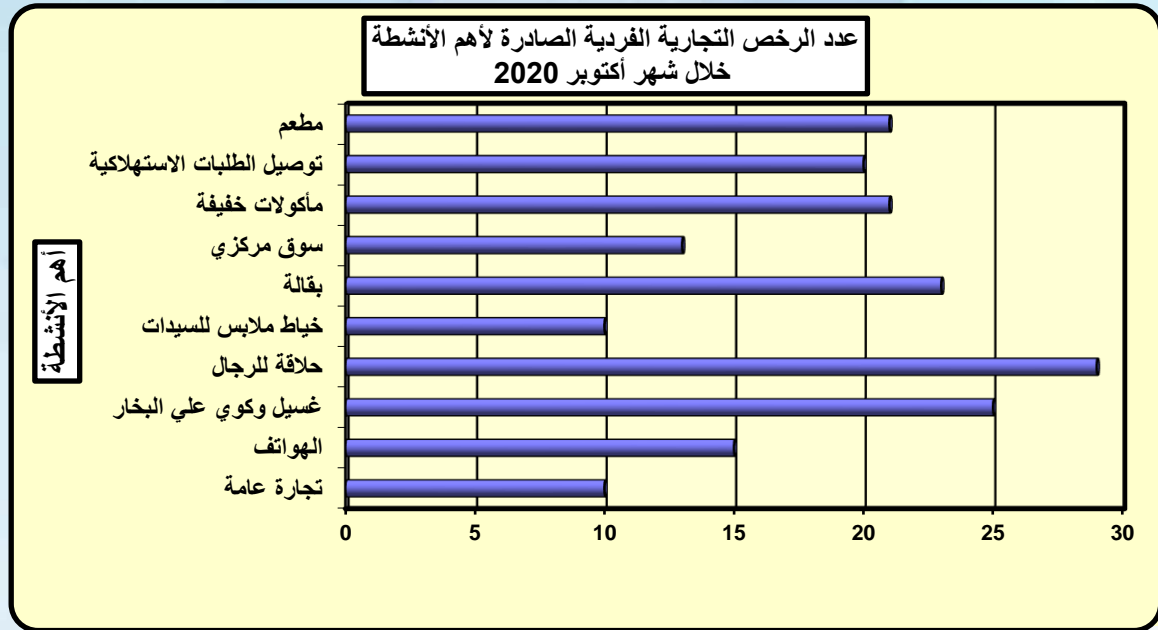


2. حجم التراخيص الصادرة حسب الأنشطة:

تم تصنيف الـ (438) ترخيصاً خلال الشهر إلى 10 أنشطة اقتصادية عديدة بلغت (10) تصنيفاً، بجانب أنشطة أخرى تعذر تصنيفها لضآلة حجمها وكثرتها. أبرزها حظاً كانت لنشاط (حلاقة للرجال) بنسبة تقدر بحوالي 7% من جملة التراخيص، يليه نشاط (غسيل وكوي على البخار) بنسبة تقدر بحوالي 6% من جملة التراخيص، يليهم نشاط (بقالة، مطعم، مأكولات خفيفة، وتوصيل الطلبات الاستهلاكية) بنسبة تقدر بحوالي 5% من جملة التراخيص، يليهم نشاط (الهواتف وسوق مركزي) بنسبة 3%، يليه نشاط (خياطة ملابس للسيدات، وتجارة عامة) بنسبة تقدر بحوالي 2% من إجمالي التراخيص، وباقي التراخيص للأنشطة الأخرى معذر تصنيفها بلغت نسبتها 57% من إجمالي التراخيص.

جدول 1-3: عدد الرخص التجارية الفردية الصادرة لأهم الأنشطة خلال شهر أكتوبر 2020

م	النشاط	العدد	النسبة (%)
1	مطعم	21	5
2	سوق مركزي	13	3
3	الهواتف	15	3
4	بقالة	23	5
5	خياطة ملابس للسيدات	10	2
6	حلاقة للرجال	29	7
7	تجارة عامة	10	2
8	مأكولات خفيفة	21	5
9	غسيل وكوي على البخار	25	6
10	توصيل الطلبات الاستهلاكية	20	5
11	أنشطة أخرى	251	57
	الإجمالي	438	100

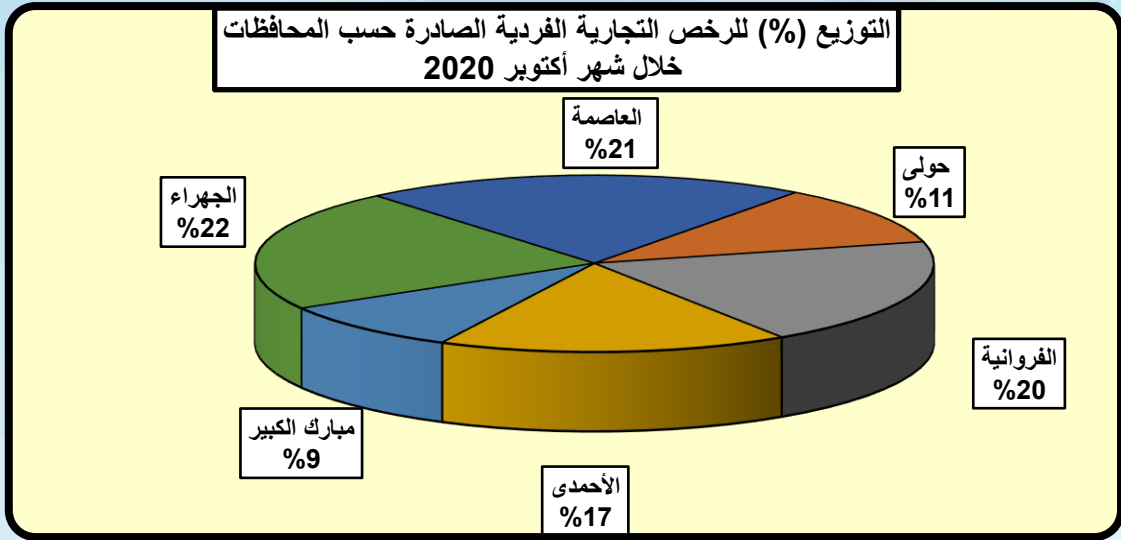


3. ءءم ءءراءص الصاءرة ءسب ءءوزيع الجءراءفي (المءافءاء):

ءبوءاء مءافءة الجءراء المرءز الأول ءهء بلءء نسبة ما ءصءء من ءءمة ءءراءص ءوءالي 22%. ءلها مءافءة العاءمة ءهء ءصءء المرءز ءءاني بنسبة ءقءر ءوءالي 21% من إءءالي ءءراءص. وبالمرءز ءءاء ءءي ءل من مءافءة الفرواءية بنسبه ءءرء ءوءالي 20%، ءلها مءافءة الأءمءي ءهء ءصءء المرءز الرابع بنسبة ءقءر ءوءالي 17% ءلها بالمرءز ءءامس مءافءة ءولي بنسبة 11% ومن ءم مءافءة مبارك الءببر بالمرءز الساءس بنسبة 9% وءلك ءلال شهر اءءوبر 2020.

ءءول 1-4: أءءاء ءءراءص التجارية الفرءية الصاءرة ءسب القءاءاء الإءءاءية والمءافءاء ءلال شهر أءءوبر 2020

الءءاء	الءراء	مبارك الءببر	الأءمءي	الفرواءية	ءولي	الءاءمة	الءءاء	الءءاء
438	98	40	73	86	48	93	عدء ءءراءص	1
100	22	9	17	20	11	21	النسبة (%)	



الصادرات الكويتية

بلغت جملة الصادرات الكويتية المنشأ خلال شهر نوفمبر 2020 حوالي 15 مليون د.ك موزعة على دول مجلس التعاون الخليجي، الدول العربية، وبقية دول العالم، حيث كان نصيب الصادرات للدول العربية حوالي 4 مليون د.ك محققة نسبة تقدر بحوالي 25%، وبلغت نسبة بقية دول العالم حوالي 21% محققة صادرات تقدر بحوالي 3 مليون د.ك، وبلغت قيمة الصادرات لدول مجلس التعاون الخليجي حوالي 8 مليون بنسبة تقدر بحوالي 54% من إجمالي الصادرات. ويلاحظ حدوث ارتفاع في قيمة إجمالي الصادرات بالنسبة لصادرات الشهر الماضي بلغت نسبته 32% وبالنسبة للمقارنة بنفس الشهر من العام الماضي فقد حدث ارتفاع لصادرات الشهر يقدر بحوالي 25%.

جدول 1-2: صادرات شهر نوفمبر 2020 الكويتية المنشأ مقارنة بشهر أكتوبر 2020 و نوفمبر 2019

القيمة لأقرب ألف د.ك

م	مجموعات الدول المصدرة لها	قيمة صادرات نوفمبر 2020	قيمة صادرات أكتوبر 2020	قيمة صادرات نوفمبر 2019
1	الدول العربية	3,755	3,326	3,781
2	بقية دول العالم	3,194	1,407	1,899
3	دول مجلس التعاون الخليجي	8,230	6,795	6,440
	جملة الصادرات	15,179	11,528	12,120
	الرقم القياسي لعام 2020 = 100	100	76	80

*تم إضافة إحصائية جديدة من شهر سبتمبر 2018

أولاً: الصادرات الكويتية المنشأ لمجموعة العربية:

احتلت العراق مقدمة هذه الدول محققة صادرات تقدر بحوالي 2 مليون دك بنسبة تقدر بحوالي 60% من إجمالي الصادرات إلى الدول العربية، تليها الصادرات إلى الأردن محققة حوالي 20%، حيث كانت جملة صادراتها تقدر بحوالي 763 ألف دك. يليهما في المرتبة الثالثة اليمن حيث حققت نسبة تقدر بحوالي 4%، وبلغت قيمة صادراتها حوالي 163 ألف دك، وفي المرتبة الرابعة الجزائر حيث بلغت قيمة صادراتها حوالي 132 ألف دك بنسبة تقدر بحوالي 4%، وأما بقية الصادرات لهذا الشهر فقد كانت موزعة على كل من لبنان، مصر، سوريا، المغرب، فلسطين، ليبيا، السودان، وتونس.

ويلاحظ حدوث ارتفاع لصادرات هذا الشهر للدول العربية بالنسبة لصادرات الشهر الماضي تقدر نسبته بحوالي 13% كما حدث انخفاض بسيط لصادرات الشهر للدول العربية مقارنة بصادرات نفس الشهر من العام الماضي بنسبة قدرت بحوالي 1%.

جدول 2-2: صادرات شهر نوفمبر 2020 الكويتية المنشأ مقارنة بشهري اكتوبر 2020 ونوفمبر 2019 لمجموعة الدول العربية

القيمة لأقرب ألف دك

م	الدول المصدرة إليها	قيمة صادرات نوفمبر 2020	قيمة صادرات اكتوبر 2020	قيمة صادرات نوفمبر 2019
1	مصر	73	157	509
2	اليمن	163	260	241
3	سوريا	16	62	5
4	لبنان	90	226	933
5	المغرب	28	41	60
6	تونس	114	38	64
7	الأردن	763	792	1,026
8	العراق	2,270	1,496	748
9	السودان	97	2	15

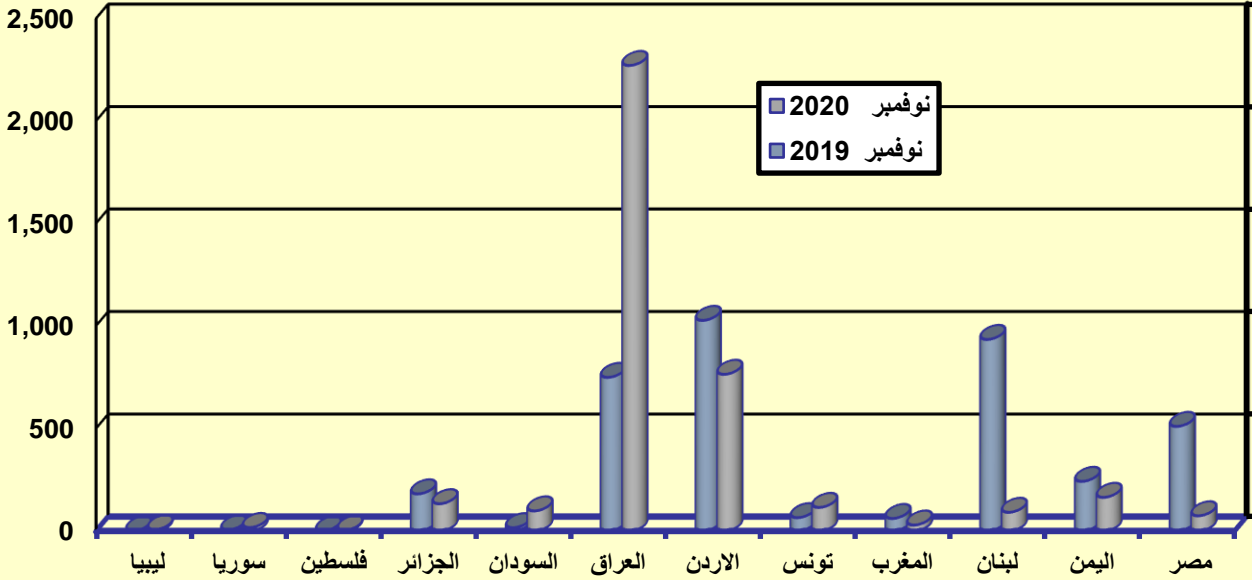
180	242	132	الجزائر	10
-	10	6	ليبيا	11
-	-	3	فلسطين	12
3,781	3,326	3,755	الاجمالي	
101	89	100	الرقم القياسي لعام 2020=100	

جدول 2-3: شهادات المنشأ الصادرة للدول العربية حسب أهم المنتجات الوطنية خلال نوفمبر 2020

م	الدول المصدر إليها	عدد الشهادات الصادرة	أهم المنتجات الكويتية الصادر لها شهادات المنشأ	القيمة الإجمالية (د.ك)
1	العراق	32	صندوق كرتون فارغ، عازل حراري، منتجات البان، قناني زجاجية غير مرتجع، قاعدة وفاضل كرتوني، حلويات، أجهزة تبريد، منتجات دجاج، غاز نيتروجين، طيور، انابيب اسمنتية، حلويات	2,270,315
2	الأردن	212	بفك، مذيب عضوي للأصباغ، اصواف والياف زجاجية، فيوري زيت هيدروليك، زيت مكرر، صندوق كرتون فارغ، طيور، سيليكون حديدي، غازات سائلة، بولي ايثيلين، منتجات البان، قناني زجاجية، شرائح شتر ومواسير صلب، طحين، مواد غذائية، انابيب بلاستيكية، مخاليط جرافيت، حلويات، رولات، غاز الاكسجين، جير حي، سمن نباتي، شعرية، مذيب عضوي للأصباغ، اكياس ورقية و ورق تغليف	762,851
3	اليمن	12	توريد مباني معدنية، صودا كاوية قشور، حلويات	162,922
4	الجزائر	3	بولي ايثيلين	131,571
5	تونس	10	بولي ايثيلين، عسل	113,997
6	السودان	4	صودا كاوية قشور، بوليمريك داي فينايل، بولورثين بوليول بلند، حلويات	97,328
7	لبنان	12	علب كرتون فارغة، أكياس ورق تغليف، صودا كاوية قشور، حفاظات كبار السن، أسطوانات كلورين فارغة، غاز الكلورين، أطباق وعلب فوم بولي ايثيلين، اصواف والياف زجاجية	90,155
8	مصر	8	زيت محرك، حلويات، كتب، اصواف والياف زجاجية، لدائن الألكيد، أطباق فوم فارغة، صودا كاوية قشور	72,670
9	المغرب	3	بولي ايثيلين، طيور	28,306
10	سوريا	3	أكياس ورقية، ميكرو سيليكا، صودا كاوية قشور	15,957
11	ليبيا	1	منتجات ايروسول وسوائل	6,287

3,127	حلويات	1	فلسطين	12
3,755,486		301	الاجمالي	

مقارنة الصادرات الكويتية للدول العربية لشهري نوفمبر 2020 و نوفمبر 2019



ثانياً: الصادرات الكويتية المنشأ لدول العالم الأخرى:

أما بالنسبة إلى الصادرات لدول العالم الأخرى فقد احتلت تركيا مقدمة دول العالم المصدر إليها حيث بلغت قيمة صادراتها حوالي 1 مليون دك، بنسبة تقدر بحوالي 44% من إجمالي الصادرات إلى دول العالم الأخرى، واحتلت المرتبة الثانية بلجيكا بصادرات تقدر بحوالي 771 ألف دك، بنسبة تقدر بحوالي 24% من إجمالي الصادرات، واحتلت الهند المرتبة الثالثة حيث بلغت جملة صادراتها حوالي 292 ألف دك بنسبة تقدر بحوالي 9% من إجمالي الصادرات إلى دول العالم، وأما بقية صادرات دول العالم الأخرى خلال هذا الشهر فقد كانت موزعة على كل من اوكرانيا، فرنسا، قبرص، إيطاليا، بولندا، ليبيريا، أمريكا، غينيا، بريطانيا، البرتغال، اليونان، سلوفينيا، ألمانيا، إثيوبيا، باكستان ، وبلغاريا.

ويلاحظ حدوث ارتفاع كبير لصادرات بقية دول العالم الاخرى خلال هذا الشهر بالنسبة للشهر الماضي بنسبة تقدر بحوالي 127% بينما حدث ارتفاع واضح لصادرات الشهر لبقية الدول الأخرى بالنسبة لصادرات نفس الشهر من العام الماضي يقدر بحوالي 111%.

جدول 2-4: قيمة الصادرات الكويتية المنشأ لدول العالم الأخرى خلال شهر نوفمبر 2020

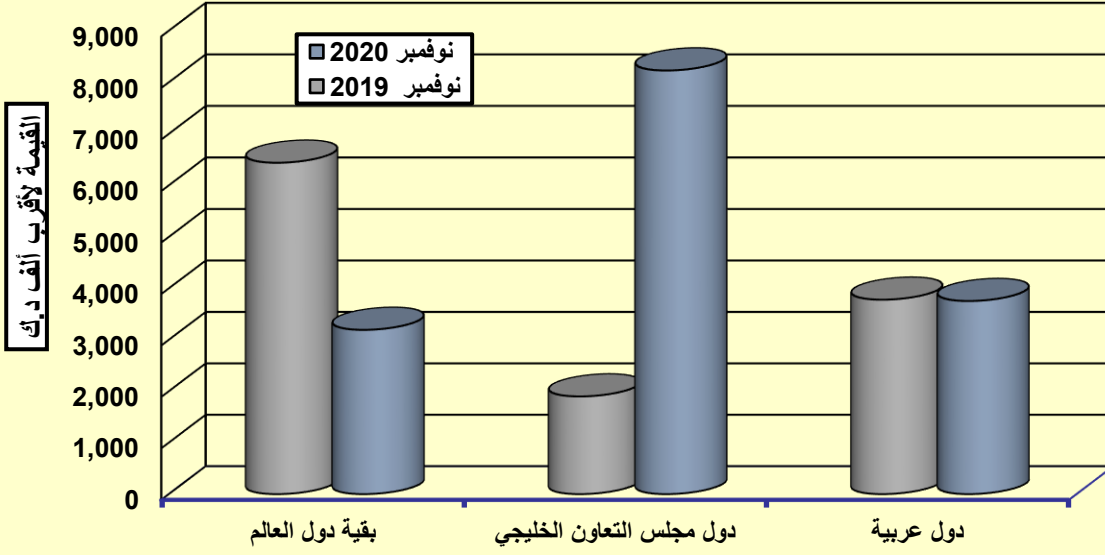
م	الدول المصدر إليها	القيمة لأقرب ألف دك	النسبة (%)
1	بلجيكا	771	24.1
2	فرنسا	270	8.5
3	تركيا	1,411	44.2
4	إيطاليا	27	0.8
5	سلوفينيا	92	2.9
6	بولندا	104	3.3

0.9	30	اليونان	7
9.1	292	الهند	8
0.8	24	ليبيريا	9
0.3	8	أمريكا	10
1.9	60	غينيا	11
0.6	20	قبرص	12
0.6	19	المانيا	13
0.4	14	بريطانيا	14
0.4	12	اثيوبيا	15
0.4	12	أوكرانيا	16
0.3	11	البرتغال	17
0.3	11	باكستان	18
0.2	6	بلغاريا	19
100	3,194	الاجمالي	
44	1,407	الاجمالي لشهر أكتوبر 2020	
47	1,515	الاجمالي لشهر نوفمبر 2019	

جدول 2-5: شهادات المنشأ الصادرة لدول العالم الأخرى حسب أهم المنتجات خلال شهر نوفمبر 2020

م	الدول المصدر إليها	عدد الشهادات الصادرة	القيمة الإجمالية (د.ك)	أهم المنتجات الكويتية الصادر لها شهادات المنشأ
1	تركيا	15	1,411,492	بولي إيثيلين، بولي بروبيلين، عصائر
2	بلجيكا	7	770,633	بولي إيثيلين، جليكول دايمي إيثيلين
3	الهند	12	291,999	زيت أساس
4	فرنسا	10	269,991	صودا كاوية قشور، بولي إيثيلين
5	بولندا	7	103,509	بولي إيثيلين
6	سلوفينيا	4	91,649	بولي إيثيلين
7	غينيا	1	60,160	مذيب ابيض
8	اليونان	4	29,673	بولي إيثيلين
9	إيطاليا	1	26,526	بولي إيثيلين
10	ليبيريا	3	24,420	منتجات سوانل
11	قبرص	1	20,191	بولي إيثيلين
12	المانيا	3	18,917	صودا كاوية قشور
13	بريطانيا	1	14,435	صودا كاوية قشور
14	أثيوبيا	1	12,110	منتجات سوانل
15	أوكرانيا	1	11,614	بولي إيثيلين
16	البرتغال	1	11,193	بولي إيثيلين
17	باكستان	1	10,996	دهون حيوانية
18	أمريكا	1	8,098	منتجات البان
19	بلغاريا	1	6,534	بولي إيثيلين
	الإجمالي	75	3,194,140	

مقارنة الصادرات الكويتية لدول العالم لشهر نوفمبر 2020 بشهر نوفمبر 2019



ثالثاً: الصادرات الكويتية المنشأ لدول مجلس التعاون الخليجي:

أما بالنسبة إلى الصادرات لدول مجلس التعاون الخليجي فقد احتلت دولة المملكة العربية السعودية مقدمة الدول الخليجية المصدر إليها حيث بلغت قيمة صادراتها حوالي 3 مليون د.ك بنسبة تقدر بحوالي 41% من إجمالي الصادرات، واحتلت دولة الامارات العربية المتحدة المرتبة الثانية بصادرات تقدر بحوالي 2 مليون د.ك، بنسبة تقدر بحوالي 29% من إجمالي الصادرات، واحتلت دولة قطر المرتبة الثالثة حيث بلغت جملة صادراتها حوالي 2 مليون د.ك بنسبة تقدر بحوالي 23% من إجمالي الصادرات إلى دول الخليج، وأما بقية الصادرات خلال هذا الشهر فقد كانت موزعة على كل من البحرين وسلطنة عمان.

ويلاحظ حدوث ارتفاع لصادرات دول مجلس التعاون الخليجي خلال هذا الشهر بالنسبة للشهر الماضي بنسبة تقدر بحوالي 21%، بينما حدث ارتفاع لصادرات الشهر لدول مجلس التعاون الخليجي بالنسبة لصادرات نفس الشهر من العام الماضي يقدر بحوالي 28%.

جدول 2-6: بيان الصادرات الوطنية لدول مجلس التعاون لدول الخليج العربية خلال شهر نوفمبر 2020

القيمة لأقرب ألف د.ك

م	الدول المصدرة إليها	قيمة صادرات نوفمبر 2020	قيمة صادرات أكتوبر 2020	قيمة الصادرات أكتوبر 2019
1	السعودية	3,366	2,895	1,442
2	قطر	1,874	2,905	2,513
3	الإمارات	2,408	590	2,127
4	سلطنة عمان	304	201	167
5	البحرين	278	204	191
	الإجمالي	8,230	6,795	6,440

جدول 2-7: شهادات المنشأ الصادرة لدول مجلس التعاون الخليجي حسب اهم المنتجات خلال شهر نوفمبر 2020

القيمة الإجمالية (د.ك)	أهم المنتجات الكويتية الصادر لها شهادات المنشأ	عدد الشهادات الصادرة	الدول المصدر إليها	
3,365,880	شوكولاتة، أبواب فيبر جلاس، مونوا ثيلين، بيض مائدة، غازات سائلة، اغنام وماعز، مجمدات حريق، كيس هدايا كبير، أصباغ، قناني زجاجية غير مرتجع، وحدات ضخ مواد بترولية، وحدات تجفيف معدنية، أكياس ورق لف، منتجات سوانل، ملابس، ابل، سيليكون حديدي، مذيب أبيض، هياكل معدنية، مرشات، وحدة تقنية ومواسير و وصلات، غازات سائلة، هياكل معدنية، عصائر، مجسم برادة، طيور، سكر أبيض، رولات بلاستيك، ملابس	428	السعودية	1
2,408,297	مواد غذائية، غازات سائلة، طيور، زيت أساس، مصاعد، صندوق كرتون فارغ، منتجات ايروسول، وسوانل، صناديق عطور، اصباغ، فحم بترولي مكلسن، مذيب ابيض، دهون حيوانية، زيوت وشحوم، بيض مائدة	148	الامارات	2
1,874,163	علب وأغطية بلاستيك، صندوق كرتون فارغ، باليت ورق لف هدايا، جزء من مبنى حديدي، هجن، أكياس ورق بيد و ورق الومنيوم، لفات اصواف واللياف زجاجية، مانع التسرب، لوحات ضغط، غازات سائلة، بيض مائدة، رولات بلاستيك، مذيب أبيض، لدائن اكريليك، طيور، مانع تأكل، بولي بروبيلين، وحدات تبريد مياه، صودا كاوية قشور، أبواب خشبية واكسسواراتها، فلكسировف ابيض، قناني بلاستيك فارغة، اطر من الالومنيوم، حفاظات، لدائن الألكيد، أجهزة تكييف مركزية، بوليمرك راي فينايل، بولوريثين بوليول بلند، مواد غذائية، معجون طماطم، صناديق عطور، درامات بلاستيكية	162	قطر	3
303,442	أبواب خشب، منتجات سوانل، اصواف وألياف زجاجية، أجهزة تكييف، أنابيب بلاستيك، حلويات	40	عمان	4
278,088	بيض مائدة، شحم أغنام، طيور، مصاعد، هيبوكلوريدات الصوديوم، لوحات ضغط، أكياس ورق وعلب كرتون، أجهزة تكييف، أصواف وألياف زجاجية، مكسرات وقهوة وكراکز، شاببيك ودرفات الومنيوم، منتجات سوانل، عصائر، حمض الهيدروليك، غازات مختلفة، أعمدة انارة، وملحقاتها، مصعد كهربائي كامل،منتجات ايروسول	72	البحرين	5
8,229,869		850	الإجمالي	

78

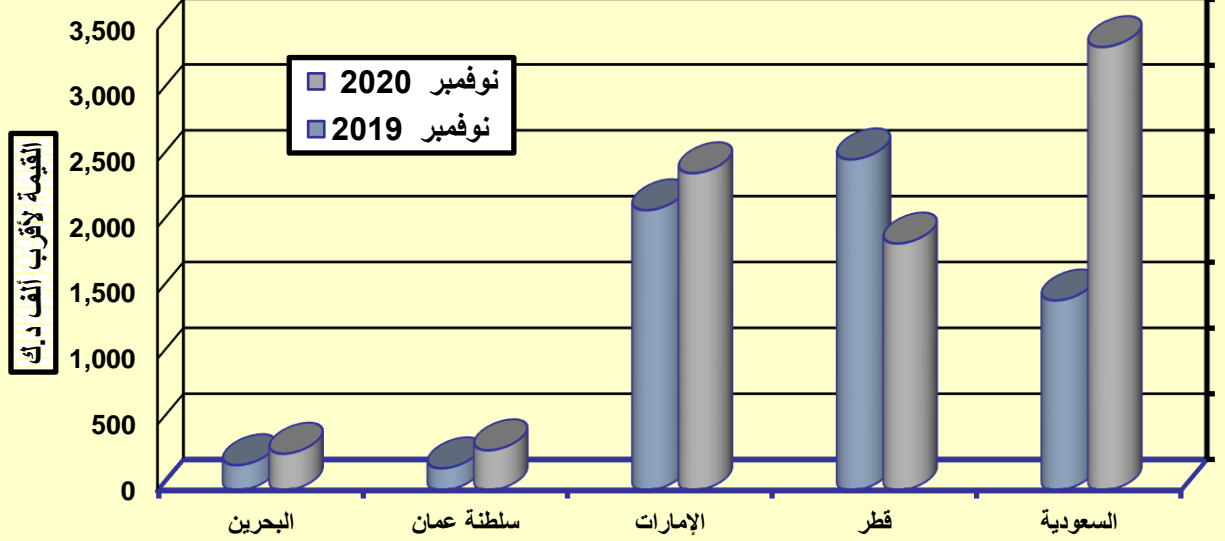
83

100

الرقم القياسي لعام 2020 = 100



مقارنة الصادرات ذات المنشأ الكويتي لمجموعة دول مجلس التعاون الخليجي لشهرى نوفمبر 2020 و نوفمبر 2019



جدول 2-8: بيان مقارنة لشهادات المنشأ الصادرة لدول العالم موزعة جغرافيا خلال شهر نوفمبر 2020

البيان	عدد الشهادات الصادرة	القيمة الإجمالية (د.ك)
دول مجلس التعاون الخليجي	850	8,229,869
آسيا	285	3,608,322
أفريقيا	34	546,849
أوروبا	56	2,786,357
استراليا	-	-
الأمريكيتين	1	8,098
الإجمالي	1,226	15,179,495

* تم إضافته من شهر مارس 2018

جدول 2-9: شهادات المنشأ الصادرة للمنتجات الوطنية النفطية لمؤسسة البترول الكويتية خلال شهر نوفمبر 2020

م	الدول المصدر إليها	عدد الشهادات الصادرة	أهم المنتجات الكويتية الصادر لها شهادات المنشأ	القيمة الإجمالية (د.ك)
1		-	-	-
	الإجمالي	-	-	-

المعادن الثمينة

قامت الوزارة بدمغ حوالي 2 طن من الذهب خلال شهر نوفمبر 2020، وذلك مقابل حوالي 1.9 طن في شهر نوفمبر 2019.

كما حدث انخفاض لكميات الفضة التي تم دمغها خلال هذا الشهر بالمقارنة مع شهر نوفمبر 2019، حيث بلغت خلال الشهر حوالي 75 كجم بعدما سجلت حوالي 104 كجم خلال شهر نوفمبر من العام الماضي.

كما حدث انخفاض لكميات الأحجار ذات القيمة التي تم فحصها وتقييمها من قبل الوزارة، قدرت نسبته بحوالي 69% مقارنة مع نوفمبر الماضي، حيث بلغت كميات الأحجار 91 قطعة خلال الشهر الحالي، وذلك مقابل 290 قطعة خلال نوفمبر الماضي.

بلغت كمية السبائك الذهبية والفضية 2,185 طن خلال هذا الشهر، مقابل 622.945 كجم في نوفمبر 2019، وذلك بتساعد بلغ 251%.

(لمزيد من التفاصيل انظر الجداول التالية)

جدول 1-3: كميات المصوغات والأحجار الثمينة والرسوم المحصلة عليها خلال شهر نوفمبر 2020 مقارنة بشهر نوفمبر 2019

نسبة التغير %	نوفمبر 2019	نوفمبر 2020	البيان
6	1,944.575	2,065.154	كميات الذهب التي تم دمغها (كيلو جرام)
6	97,228.750	103,257.700	رسوم دمغ الذهب (د.ك)
(28)	104.950	75.350	كميات الفضة التي تم دمغها (كيلو جرام)
31	627.640	819.947	رسوم دمغ الفضة (د.ك)
(69)	290.000	91.000	*كميات الاحجار ذات القيمة التي تم فحصها وتقييمها (قطعة)
25059	140.340	35,308.721	رسوم الفحص (د.ك)
251	622.945	2,185.532	كمية السبائك الذهبية والفضية (كيلو جرام)
88	31,147.250	58,521.880	رسوم السبائك (د.ك)

*تشمل المراجعين والتجار

جدول 2-3: كميات الذهب المدموغة لشهر نوفمبر 2020 مقارنة
بشهري اكتوبر 2020 ونوفمبر 2019 حسب العيار

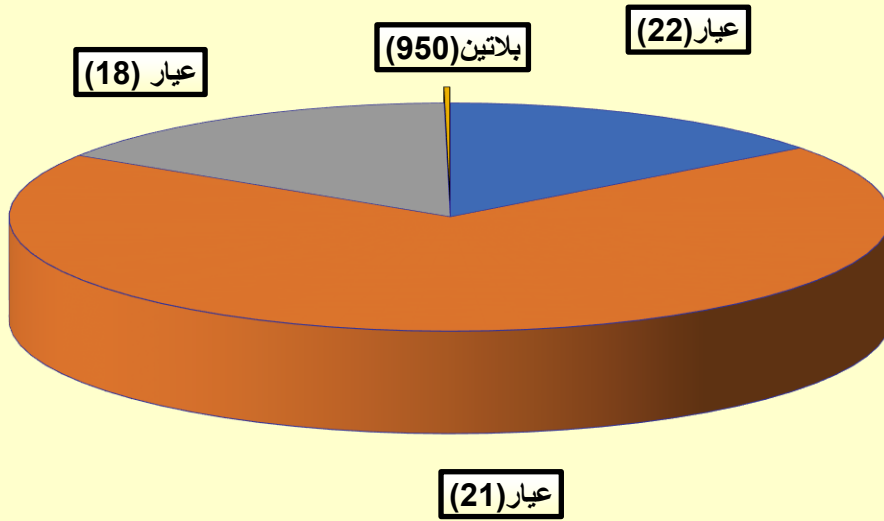
الوزن بالكيلو جرام

الاجمالي	بلاتين عيار (950)	عيار (18)	عيار (21)	عيار (22)	البيان	
1,307.883	—	29.068	1,109.205	169.610	مصدر محلي	نوفمبر 2020
757.271	4.505	295.785	323.902	133.079	مصدر خارجي	
2,065.154	4.505	324.853	1,433.107	302.689	الاجمالي	
725.943	—	21.064	622.969	81.910	مصدر محلي	اكتوبر 2020
809.851	0.131	342.795	208.508	258.417	مصدر خارجي	
1,535.794	0.131	363.859	831.477	340.327	الاجمالي	
920.312	—	19.429	717.228	183.655	مصدر محلي	نوفمبر 2019
1,024.263	0.539	335.189	255.502	433.033	مصدر خارجي	
1,944.575	0.539	354.618	972.730	616.688	الاجمالي	

تم إضافة البلاتين من شهر فبراير 2017

*

التوزيع (%) لكمية الذهب التي تم دمجها خلال شهر نوفمبر 2020



الدعم

- قدمت الوزارة خلال شهر نوفمبر 2020 دعماً للعديد من المواد يقدر بما يقارب 12 مليون دينار كويتي (12,354,261) د.ك، وبذلك يكون قد انخفض دعمه بنسبة قدرت بحوالي 7% عن الشهر الماضي.
- حظيت مجموعة المواد الأساسية التي تصرف عن طريق البطاقة التموينية لهذا الشهر على دعم يقدر بحوالي 7.9 مليون د.ك، ونسبتها حوالي 64% من إجمالي الدعم المشار إليه آنفاً، وتشمل هذه المجموعة على أرز بشاور، السكر، حليب بودرة عادي، زيت نباتي، معجون الطماطم، الدجاج، العدس، والطحين.
- ويلاحظ أنه قد انخفض دعمها بنسبة قدرت بحوالي 19% مقارنة بشهر أكتوبر الماضي، لكن إذا أُضيف إلى هذه المجموعة دعم مغذيات وحليب الأطفال بنسبة تقدر بحوالي 4% من إجمالي الدعم وبذلك تكون جملة الدعم لشركة مطاحن الدقيق حوالي 68% من إجمالي الدعم المنصرف خلال نوفمبر 2020.
- هذا وقد تم صرف قيمة دعم المواد السابقة إلى الشركة الكويتية للتموين، والتي قدرت جملتها بما يقارب 8 مليون د.ك، انخفض دعمها بنسبة تقدر بحوالي 18% عما تم صرفه في الشهر الماضي.
- بلغت قيمة دعم الإسمنت للشركة مطاحن الدقيق والمخازن الكويتية وشركة أسمنت الكويت حوالي 397 ألف د.ك، بنسبة قدرت بحوالي 3% من إجمالي الدعم، ويلاحظ حدوث انخفاض لدعمه بنسبة قدرت بحوالي 5% عن الشهر الماضي.
- بلغ دعم الحديد الذي قدمته الوزارة خلال الشهر حوالي 1.06 مليون د.ك، وهو يمثل نسبة تقدر بحوالي 9% من دعم الشهر، ويلاحظ حدوث ارتفاع بنسبة قدرت بحوالي 21% مقارنة مع الشهر الماضي.
- بلغ دعم الطابوق الأبيض العازل خلال هذا الشهر 252 ألف د.ك، بنسبة قدرت بحوالي 2% من إجمالي دعم الشهر، ويلاحظ حدوث ارتفاع ملحوظ بنسبة قدرت بحوالي 52% مقارنة مع الشهر الماضي.
- بلغ دعم التكييف حوالي 509 ألف د.ك، بنسبة قدرت بحوالي 4% من إجمالي الدعم، ويلاحظ حدوث ارتفاع ملحوظ يقدر بحوالي 13% مقارنة بالشهر الماضي.
- بلغ دعم الخرسانة حوالي 740 ألف د.ك، بنسبة قدرت بحوالي 6% من إجمالي الدعم، ويلاحظ حدوث ارتفاع يقدر بحوالي 22% مقارنة بالشهر الماضي.

- أما بالنسبة للطابوق الإسمنتي فقد بلغ دعمه حوالي 300 ألف د.ك، بنسبة 2% من إجمالي دعم الشهر، ويلاحظ حدوث ارتفاع قدر بحوالي 29% مقارنة بالشهر الماضي.
- بلغ دعم الأطقم الصحية حوالي 85 ألف د.ك، بنسبة 1% ضئيلة من إجمالي دعم الشهر يلاحظ حدوث ارتفاع بنسبة 33% مقارنة مع الشهر الماضي .
- أما بالنسبة للأسلاك الكهربائية فقد بلغ دعمها حوالي 298 ألف د.ك بنسبة 2% من دعم الشهر، ويلاحظ حدوث ارتفاع بنسبة قدرت بحوالي 14% مقارنة مع الشهر الماضي.
- بلغ دعم السيراميك والبورسلان حوالي 27 ألف د.ك، بنسبة ضئيلة لا تكاد تذكر من إجمالي دعم الشهر، ويلاحظ حدوث ارتفاع واضح بنسبة قدرت حوالي 43% مقارنة بالشهر الماضي.
- بلغ دعم التكبسية الخارجية حوالي 253 ألف د.ك، بنسبة ضئيلة لا تكاد تذكر من إجمالي دعم الشهر. ويلاحظ حدوث ارتفاع قدرت نسبته بحوالي 4% مقارنة بالشهر الماضي.
- بلغ دعم العازل المائي حوالي ألف د.ك بنسبة ضئيلة لا تكاد تذكر من إجمالي دعم الشهر.

هذا وقد تم صرف حوالي 402 ألف كيس اسمنت إلى 238 مستفيداً، بالإضافة إلى 9 ألف طن من الحديد إلى 215 مستفيداً، وصرف الطابوق الأبيض العازل إلى 216 مستفيداً وبلغت كميته حوالي 19 ألف متر مربع، وتم صرف الطابوق الاسمنتي إلى 209 مستفيداً وبلغت كميته حوالي 3 مليون طابوقة، وصرف الخرسانة الجاهزة إلى 206 مستفيداً وبلغت كميته حوالي 82 ألف متر مكعب، وكانت هذه المواد خلال شهر نوفمبر 2020.

أما عدد المستفيدين في التكيف فقد بلغ عددهم 170 مستفيداً وتم صرف مبلغ 850 ألف د.ك، وبلغ عدد المستفيدين من الاطقم الصحية 468 مستفيداً، وصرف لهم مبلغ يقدر بحوالي 138 ألف د.ك، وبلغ عدد المستفيدين من السيراميك والبورسلان 7 مستفيداً وتم صرف حوالي 10 آلاف د.ك، واما الاسلاك الكهربائية فكان عدد المستفيدين 293 مستفيداً وتم صرف لهم 434 ألف د.ك، واما المستفيدين من الاصباغ الخشنة بلغ عددهم 122 مستفيداً وتم صرف 180 ألف د.ك لهم، وذلك خلال نوفمبر 2020.

بيان مبالغ الدعم المنصرفة خلال شهر نوفمبر عن شهر أكتوبر 2020

م	المادة	الزنة أو التعبئة	الكميات المنصرفة عنها الدعم	الدعم المنصرف	
				فلس	دينار
(1) شركة مطاحن الدقيق والمخابز الكويتية					
1	أرز بشاور	كيلو جرام	10,500,000	-	3,786,300
2	السكر	كيلو جرام	-	-	-
3	حليب بودرة عادي	كرتون شد 6 عب	126,892	858	2,232,394
4	زيت نباتي	كرتون شد 6 عب	166,019	313	979,628
5	معجون الطماطم	كرتون	122,046/525	183	99,901
6	الدجاج	كيلو جرام	2,839,683	551	867,970
7	العدس	كيلو جرام	-	-	-
8	الطحين	كيلو جرام	-	-	-
إجمالي دعم المواد الأساسية					
				905	7,966,194
1	مغذيات أطفال سيريلك	كرتون عبوة 24 × 0.400 غرام	1000	-	18,811
2	حليب أطفال نان (1)	كرتون عبوة 12 × 0.400 غرام	1,500	200	22,543
3	حليب أطفال نان (2)	كرتون عبوة 12 × 0.400 غرام	2,100	480	31,560
4	حليب أطفال نان (3)	كرتون عبوة 12 × 0.400 غرام	3,050	050	34,102
5	حليب أطفال سيملاك جولد (1)	كرتون عبوة 24 × 0.400 غرام	1,471	479	61,392
6	حليب أطفال سيملاك جولد (2)	كرتون عبوة 24 × 0.400 غرام	2,918	690	125,342
7	حليب أطفال سيملاك جولد (3)	كرتون عبوة 24 × 0.400 غرام	2,500	250	86,516
8	مغذيات أطفال بدياشور كومبليت +1	كرتون عبوة 24 × 0.400 غرام	400	400	13,072
9	حليب أس 26 برو جولد	كرتون عبوة 24 × 0.400 غرام	350	970	10,546
10	حليب أس 26 بروجرس جولد (3)	كرتون عبوة 24 × 0.400 غرام	1000	400	26,541
11	حليب أطفال أبتاميل (1)	كرتون عبوة 24 × 0.400 غرام	1,310	304	13,543
12	حليب أطفال أبتاميل (2)	كرتون عبوة 24 × 0.400 غرام	1,900	090	14,328
13	حليب أطفال بيبيلك (2)	كرتون عبوة 24 × 0.400 غرام	400	360	4,691
إجمالي دعم حليب ومغذيات الأطفال					
				673	462,991

8,429,186	578	إجمالي الدعم المنصرف لشركة مطاحن الدقيق والمخابز الكويتية			
16,353	600	17,035	كيس زنة 50 كجم	- اسمنت أسود للمستفيدين من القروض العقارية	(2) شركة اسمنت الكويت
-	-	-	متر مكعب	- طابوق جيرى للمستفيدين من القروض العقارية	(3) شركة (الصناعات الوطنية الكويتية)
380,429	280	377,410	كيس	اسمنت	(4) شركة مطاحن الدقيق والمخابز الكويتية
1,062,570	600	5,988	طن	الحديد	
252,438	638	14,682	متر مربع	طابوق الأبيض العازل	
509,167	050	97	مستفيد	التكليف	
740,092	080	37,492,000	متر مكعب	الخرسانة	
299,846	400	2,231,000	طابوقة	طابوق اسمنتي	
84,577	500	265	مستفيد	الأطعم الصحية	
297,990	-	191	مستفيد	أسلاك كهربائية	
26,985	-	16	مستفيد	السيراميك و البورسلان	
253,050	-	164	مستفيد	التكسية الخارجية	
1,575	-	1	مستفيد	عازل مائي	
3,925,075	148	إجمالي دعم المواد الإنشائية			
12,354,261	726	إجمالي الدعم المنصرف لشهر أكتوبر 2020 هو اثنا عشر مليون وثلاثمائة وأربعة وخمسون ألف ومائتان وواحد وستون دينار وسبعمائة وستة وعشرون فلس			

جدول 2-4: مبالغ الدعم المنصرفة حسب المجموعات الرئيسية خلال شهر نوفمبر 2020 مقارنة بشهر نوفمبر 2019

القيمة بالآلاف دك

نسبة التغير %	نوفمبر 2019	نوفمبر 2020	البيان
20	6,640	7,966	المواد الأساسية
-17	560	463	مغذيات وحليب الأطفال
-50	7,820	3,925	المواد الإنشائية
-18	15,020	12,354	الاجمالي

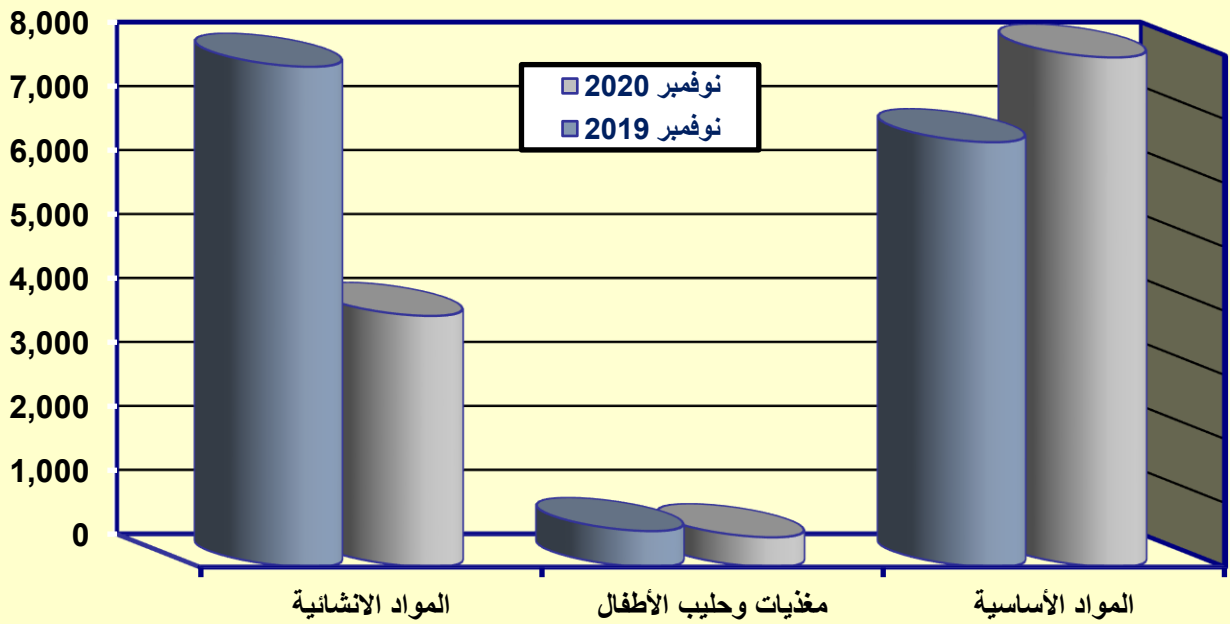
جدول 3-4: المستفيدين من المواد الإنشائية المدعومة خلال شهر نوفمبر 2020 مقارنة مع شهر نوفمبر 2019

نوفمبر 2020		الوحدة	المادة
الكمية	عدد المستفيدين		
401,845	238	كيس	أسمنت
9,276	215	طن	حديد

–	–	متر مربع	طابوق جيرى
18,940	216	متر مكعب	طابوق ابيض عازل
2,761,000	209	طابوقة	طابوق اسمنتي
81,540	206	متر مكعب	خرسانة جاهزة

نوفمبر 2020		المادة
المبلغ د.ك	عدد المستفيدين	
850,000	170	تكيف مركزي
137,850	468	الاطقم الصحية
9,800	7	السيراميك والبورسلان
433,800	293	اسلاك كهرباء
–	–	الطابوق تكسية خارجية
–	–	عازل حراري
–	–	عازل مائي
180,100	122	الأصباغ الخشنة

قيمة الدعم حسب المجموعات الرئيسية للمواد خلال شهر نوفمبر 2020
مقارنة بشهر نوفمبر 2019



المؤشرات التجارية

(العلامات التجارية)

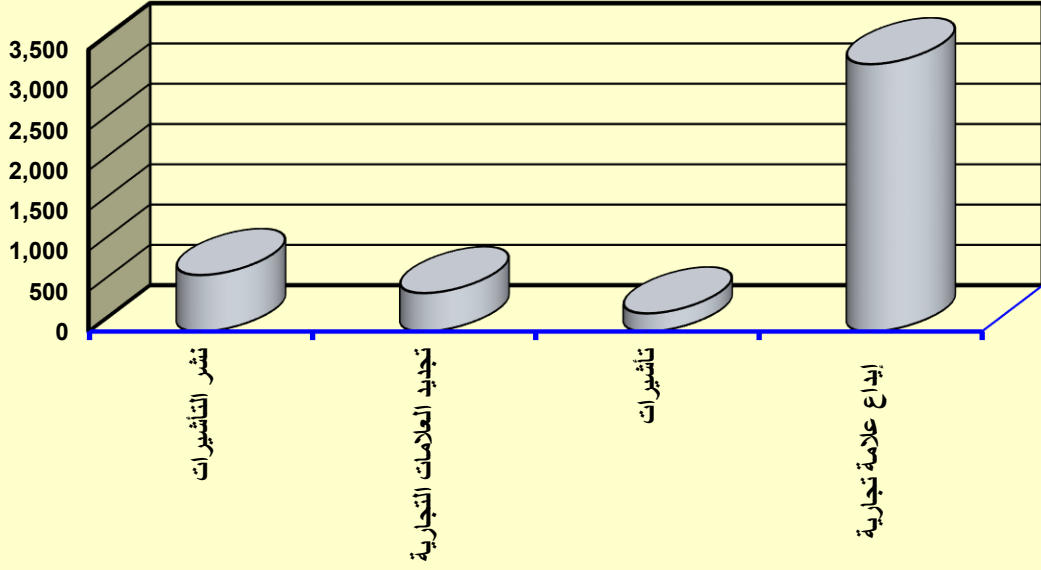
أولاً: العلامات التجارية:

- 1- بلغ إيداع علامة تجارية 3,316 معاملة، خلال شهر نوفمبر 2020.
- 2- بلغ تأشير على علامة تجارية 223 معاملة، خلال شهر نوفمبر 2020.
- 3- بلغ طلب تجديد علامة تجارية 475 معاملة، خلال شهر نوفمبر 2020.
- 4- بلغ نشر التأشيرات 699 معاملة، خلال شهر نوفمبر 2020.

جدول 5-1: معاملات قسم العلامات التجارية خلال شهر نوفمبر 2020

النسبة المئوية (%)	الرسوم (د.ك)	العدد	نوع المعاملة
70	298,205	3,316	إيداع علامة تجارية
5	2,230	223	تأشيرات
10	125,920	475	تجديد علامات تجارية
15	27,195	699	نشر التأشيرات
100	453,550	4,713	الإجمالي

معاملات العلامات التجارية لشهر نوفمبر 2020



المعارض الداخلية والدولية

تم وقف اصدار المعارض المؤقتة كأجراء احترازي للوقاية من فيروس كورونا المستجد بتعميم رقم (5) لعام 2020 بتاريخ 2020/2/26 حتى اشعار آخر.